Kommentar zur Landesrechnung

Erfolgsrechnung

Investitionsrechnung

Bilanz

Mittelfluss- und Gesamtrechnung

Anhang

Stiftungsrechnungen

Jahresrechnungen der öffentlichen Unternehmen

Konten der Erfolgsrechnung

Konten der Investitionsrechnung

IV. LANDESRECHNUNG

Inhaltsverzeichnis **Seite**

KOMMENTAR ZUR LANDESRECHNUNG		**408**
ERFOLGSRECHNUNG		**410**
INVESTITIONSRECHNUNG		**411**
BILANZ		**412**
MITTELFLUSS- UND GESAMTRECHNUNG		**414**
ANHANG		**415**
1.	**Allgemeine Erläuterungen**	**415**
1.1	Grundlagen der Rechnungslegung	415
1.2	Rechnungslegungsgrundsätze	415
1.3	Inhalt der Landesrechnung	415
1.4	Bilanzierungs- und Bewertungsgrundsätze	416
2.	**Erläuterungen zu wesentlichen Positionen der Landesrechnung**	**419**
2.1	Erfolgsrechnung	419
2.1.1	Steuern und Abgaben	419
2.1.2	Entgelte	420
2.1.3	Rückerstattungen Gemeinwesen	421
2.1.4	Sonstiger betrieblicher Ertrag	421
2.1.5	Personalaufwand	421
2.1.6	Sachaufwand	422
2.1.7	Finanzzuweisungen	423
2.1.8	Beitragsleistungen	423
2.1.9	Abschreibungen	425
2.1.10	Sonstiger betrieblicher Aufwand	425
2.1.11	Ergebnis aus extern verwalteten Vermögen	425
2.1.12	Sonstiger Finanzertrag / Sonstiger Finanzaufwand	427
2.2	Investitionsrechnung	427
2.2.1	Bruttoinvestitionen	427
2.2.2	Investive Einnahmen	429
2.3	Bilanz	429
2.3.1	Flüssige Mittel	429
2.3.2	Forderungen	429
2.3.3	Deckungskapitalien unselbständiger Fonds	429
2.3.4	Anlagespiegel der Sachanlagen und immateriellen Anlagen	430
2.3.5	Darlehen	431
2.3.6	Beteiligungsspiegel und Beteiligungsertrag	431
2.3.7	Spezialfinanzierungen	434
2.3.8	Rückstellungsspiegel	434
2.3.9	Eigenkapitalnachweis	435
3.	**Weitere Erläuterungen zur Landesrechnung**	**436**
3.1	Gewährleistungsspiegel	436
3.2	Weitere Angaben zur Landesrechnung	437

3.3	Änderungen von Bilanzierungs- und Bewertungsgrundsätzen	437
3.4	Ereignisse nach dem Bilanzstichtag	437
3.5	Pauschalkredite	438
3.6	Abgabenverwendung LSVA	438
3.7	Abgabenverwendung Umweltabgaben	439
3.8	Verpflichtungskredite	440
STIFTUNGSRECHNUNGEN		**442**
JAHRESRECHNUNGEN DER ÖFFENTLICHEN UNTERNEHMEN		**443**
	Liechtensteinische Arbeitslosenversicherungskasse	443
	Kulturstiftung Liechtenstein	444
	Kunstmuseum Liechtenstein	445
	Liechtensteinisches Landesmuseum	446
	Liechtensteinische Musikschule	447
	Kunstschule Liechtenstein	448
	Liechtensteinische Landesbibliothek	449
	Stiftung Erwachsenenbildung Liechtenstein	450
	Agentur für Internationale Bildungsangelegenheiten (AIBA)	451
	Universität Liechtenstein	452
	Liechtenstein Marketing	453
	Liechtensteinische Alters- und Krankenhilfe (LAK)	454
	Liechtensteinischer Entwicklungsdienst	455
	Anstalt zur Finanzierung finanzmarktstabilisierender Massnahmen	456
KONTEN DER ERFOLGSRECHNUNG (institutionell und nach Sachgruppen gegliedert)		**457**
KONTEN DER INVESTITIONSRECHNUNG (institutionell und nach Sachgruppen gegliedert)		**481**

KOMMENTAR ZUR LANDESRECHNUNG

Resultat der Landesrechnung
Mit einem Gewinn von CHF 53 Mio. in der Erfolgsrechnung und einer Mittelzunahme von CHF 73 Mio. in der Gesamtrechnung verzeichnete die Landesrechnung 2018 wiederum ein positives Ergebnis. Im Vergleich zum Voranschlag war es vor allem das Ergebnis aus betrieblicher Tätigkeit, welches mit einem Gewinn von CHF 61 Mio. deutlich besser ausfiel als erwartet. Die betrieblichen Erträge übertrafen den Voranschlag um CHF 94 Mio., während der betriebliche Aufwand CHF 22 Mio. unter Budget blieb. Im Gegensatz zu den Vorjahren, in welchen das Finanzergebnis massgeblich zu den positiven Abweichungen beitrug, fällt dieses aufgrund der Marktentwicklungen im Jahr 2018 negativ aus. Im Vergleich zum Voranschlag wurde damit die positive Abweichung beim Ergebnis aus betrieblicher Tätigkeit teilweise aufgehoben. Dennoch fiel das Ergebnis der Erfolgsrechnung gesamthaft CHF 33 Mio. höher aus als prognostiziert.

Auch in der Gesamtrechnung konnte der Voranschlag übertroffen werden. Ausgehend vom Ergebnis der Erfolgsrechnung ergab sich unter Berücksichtigung der Abschreibungen und Wertberichtigungen auf das Verwaltungsvermögen sowie der Nettoinvestitionen eine Mittelzunahme von CHF 73 Mio., welche damit CHF 38 Mio. besser ausfiel als erwartet.

Zusammengefasst stellt sich das Resultat 2018 wie folgt dar:

Beträge in CHF Mio.

Zusammenfassung der Landesrechnung	**Rechnung 2018**	Voranschlag 2018	Rechnung 2017
Ergebnis aus betrieblicher Tätigkeit	**61**	-54	11
Finanzergebnis	**-8**	74	160
Ausserordentliches Ergebnis	**0**	0	0
Jahresergebnis der Erfolgsrechnung	**53**	20	170
Abschreibungen/Wertberichtigungen Verwaltungsvermögen	**38**	45	35
Nettoinvestitionen	**-19**	-31	-16
Total Mittelveränderung der Gesamtrechnung	**73**	35	190

Die wichtigsten Feststellungen:
- Die betrieblichen Erträge fielen im Vergleich zum Voranschlag sowie zum Vorjahr nochmals deutlich höher aus.
- Durch Budgetunterschreitungen auf der Aufwandseite konnte der betriebliche Aufwand erneut unter CHF 800 Mio. gehalten werden.
- Nachdem das Ergebnis aus betrieblicher Tätigkeit bereits in den letzten drei Jahren positiv ausfiel, erhöhte sich dieses im Jahr 2018 nochmals deutlich auf CHF 61 Mio.
- Nach sehr positiven Vorjahren musste aufgrund der Marktentwicklungen für einmal ein negatives Finanzergebnis verzeichnet werden.
- Trotz negativem Finanzergebnis ergab sich in der Gesamtrechnung eine Mittelzunahme von CHF 73 Mio.

Ergebnis aus betrieblicher Tätigkeit

Beträge in CHF Mio.

Ergebnis aus betrieblicher Tätigkeit	**Rechnung 2018**	Voranschlag 2018	Rechnung 2017
Betrieblicher Ertrag	**854**	761	800
Betrieblicher Aufwand	**-793**	-815	-789
Ergebnis aus betrieblicher Tätigkeit	**61**	-54	11

Mit einem Volumen von CHF 854 Mio. fielen die betrieblichen Erträge im Berichtsjahr ausserordentlich hoch aus. Damit lagen diese CHF 94 Mio. bzw. rund 12% über dem Voranschlag. Die betrieblichen Aufwendungen von CHF 793 Mio. konnten hingegen CHF 22 Mio. bzw. rund 3% unter den genehmigten Budgetkrediten gehalten werden. Das Ergebnis aus betrieblicher Tätigkeit fiel damit CHF 116 Mio. besser aus als erwartet. Die nachfolgende Grafik zeigt anhand der Hauptkategorien, wie sich diese Abweichung zusammensetzt.

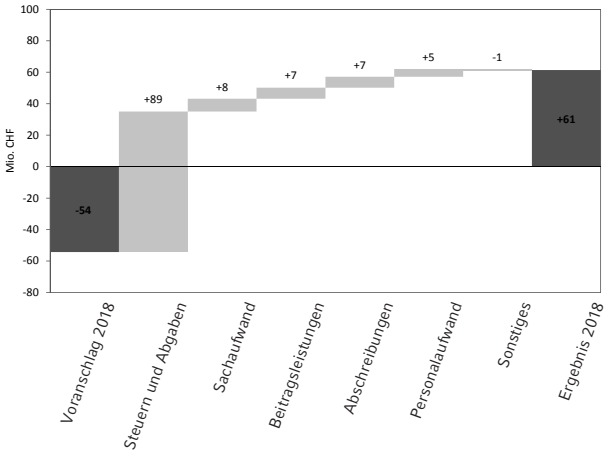

Die grafische Darstellung verdeutlicht, dass die positive Abweichung mit einem Anteil von 77% an der Gesamtveränderung vor allem auf die höheren Einnahmen aus Steuern und Abgaben zurückzuführen ist. Diese lagen im Berichtsjahr CHF 89 Mio. oder rund 13% über dem Voranschlag, was in dieser Art und Weise nicht erwartet werden konnte. Innerhalb dieser Kategorie waren es die Ertragssteuern, die Geldspielabgaben sowie die Grundstückgewinnsteuern, welche 74% der Abweichung ausmachten. Die positive Entwicklung im Bereich der Steuern und Abgaben führte bereits dazu, dass sich anstelle eines prognostizierten Defizits ein Gewinn aus der betrieblichen Tätigkeit ergab. Des Weiteren trugen auch die Budgetunterschreitungen auf der Aufwandseite ihren Anteil zum positiven Ergebnis aus der betrieblichen Tätigkeit bei.

Nebst der positiven Abweichung zum Voranschlag verbesserte sich das betriebliche Ergebnis mit einer Zunahme um CHF 50 Mio. auch massgeblich gegenüber dem Vorjahr. Dabei sind es wiederum die Steuern und Abgaben, welche zu dieser Zunahme führten. Während der betriebliche Aufwand im Vorjahresvergleich mit CHF +4 Mio. oder +0.5% nur leicht zunahm, erhöhten sich die betrieblichen Erträge um rund CHF 55 Mio.

Finanzergebnis

Beträge in CHF Mio.

Finanzergebnis	**Rechnung 2018**	Voranschlag 2018	Rechnung 2017
Finanzertrag	**70**	75	160
Finanzaufwand	**-79**	-0	-1
Finanzergebnis	**-8**	74	160

Im Gegensatz zu den Vorjahren musste im Berichtsjahr ein negatives Finanzergebnis in Höhe von CHF 8 Mio. verzeichnet werden. Dabei stand den Finanzerträgen, welche sich hauptsächlich aus den Gewinnanteilen und Wertzunahmen aus den Beteiligungen ergeben, ein negatives Nettoergebnis aus dem extern verwalteten Vermögen gegenüber. Während im Vorjahr noch eine Performance von rund +7.2% erzielt werden konnte, schloss das Berichtsjahr aufgrund der negativen Entwicklungen an den Finanzmärkten mit einer Performance von -4.3% ab. Dieses negative Ergebnis aus dem extern verwalteten Vermögen konnte mit den Finanzerträgen nicht vollständig kompensiert werden.

Ausblick

Die Landesrechnung 2018 zeigt ein sehr erfreuliches Bild. Während sich die Ausgabenseite im geplanten Bereich entwickelte, legten die betrieblichen Erträge nochmals deutlich zu. Aufgrund dieser Zunahme der Steuern und Abgaben erhöhte sich der Gewinn aus der betrieblichen Tätigkeit auf CHF 61 Mio., was die gute wirtschaftliche Entwicklung wiederspiegelt. Dass die Landesrechnung in den letzten Jahren an Stabilität dazugewonnen hat, zeigt sich daran, dass im Jahr 2018 trotz eines negativen Finanzergebnisses eine positive Erfolgsrechnung und eine Mittelzunahme in der Gesamtrechnung verzeichnet werden konnten. Dennoch darf nicht ausser Acht gelassen werden, dass sich gemäss aktuellsten Entwicklungen und Konjunkturprognosen eine Verlangsamung des weltweiten Wirtschaftswachstums abzeichnet, was sich mit zeitlicher Verzögerung auf die Ertragsseite auswirken wird. Des Weiteren kann aufgrund von vereinzelten ausserordentlichen Steueranfällen nicht davon ausgegangen werden, dass es sich um eine nachhaltige Anhebung des Steuervolumens handelt. Verbunden mit einem zu erwartenden höheren Investitionsbedarf in den kommenden Jahren gilt es, dem Wachstum des betrieblichen Aufwands weiter Sorge zu tragen und dieses nicht an den Erträgen in wirtschaftlich guten Zeiten auszurichten.

ERFOLGSRECHNUNG

Beträge in CHF		Rechnung 2018	Voranschlag 2018	Rechnung 2017	Anhang Ziffer
Betrieblicher Ertrag		**854'424'082**	**760'565'000**	**799'889'297**	
Steuern und Abgaben		**782'822'712**	**693'496'000**	**732'701'001**	2.1.1
Ertragssteuer		270'001'673	234'000'000	246'838'958	
Mehrwertsteuer		204'923'887	192'500'000	201'314'828	
Vermögens- und Erwerbssteuer		103'362'972	93'000'000	98'448'445	
Stempelabgaben		44'976'939	46'000'000	46'340'727	
Zollerträge und Mineralölsteuer		33'566'194	32'550'000	32'641'350	
Grundstückgewinnsteuer		32'235'477	18'000'000	25'737'317	
Quellensteuer		31'157'929	28'400'000	29'569'010	
Geldspielabgabe		19'325'203	3'250'000	5'082'398	
Motorfahrzeugsteuer		15'314'609	15'200'000	15'088'995	
Sonstige Erträge aus Steuern und Abgaben		27'957'829	30'596'000	31'638'973	
Entgelte		**34'748'931**	**31'964'000**	**32'365'724**	2.1.2
Rückerstattungen Gemeinwesen		**30'153'521**	**30'081'000**	**29'102'548**	2.1.3
Sonstiger betrieblicher Ertrag		**6'433'921**	**4'810'000**	**5'554'747**	2.1.4
Entnahmen Spezialfinanzierungen		**264'998**	**214'000**	**165'278**	2.3.7
Betrieblicher Aufwand		**-793'061'569**	**-814'872'000**	**-789'000'167**	
Personalaufwand		**-213'774'078**	**-218'661'000**	**-211'143'157**	2.1.5
Personalaufwand Verwaltung, Gerichte, Kommissionen		-134'046'460	-136'788'000	-131'249'917	
Personalaufwand Lehrkräfte		-75'561'061	-77'243'000	-74'983'428	
Sonstiger Personalaufwand		-4'166'557	-4'630'000	-4'909'811	
Sachaufwand		**-81'465'036**	**-89'566'000**	**-75'970'333**	2.1.6
Finanzzuweisungen		**-116'897'069**	**-112'100'000**	**-113'368'208**	2.1.7
Gesetzliche Steueranteile der Gemeinden		-66'515'912	-53'800'000	-59'936'228	
Finanzausgleich		-50'381'157	-58'300'000	-53'431'979	
Beitragsleistungen	*grösste Positionen*	**-340'687'112**	**-347'774'000**	**-351'729'946**	2.1.8
Allg. Verwaltung	*EWR, Politische Parteien, UNO*	-7'063'818	-7'660'000	-7'646'152	
Öffentl. Sicherheit	*FMA, Verfahrenshilfe, Rettungsdienste*	-7'799'098	-8'806'000	-6'637'655	
Bildung	*Uni FL, Berufsbildung, Musikschule*	-62'165'122	-64'541'000	-61'121'404	
Kultur, Freizeit	*Museen, Sportförderung, Kulturstiftung*	-21'960'634	-21'506'000	-20'815'174	
Gesundheit	*Ausländische Spitäler, Landesspital*	-33'018'248	-33'555'000	-28'268'968	
Soziale Wohlfahrt	*Krankenkassen, Ergänzungsleistungen, AHV*	-168'101'238	-169'557'000	-187'206'371	
Verkehr	*Verkehrsbetrieb LIECHTENSTEINmobil*	-14'271'790	-14'520'000	-13'905'145	
Umwelt, Raumordn.	*Rückvert. CO2-Abgabe*	-3'987'536	-4'017'000	-3'419'409	
Volkswirtschaft	*Verbess. landw. Einkommen, ökol. Leist.*	-22'319'628	-23'612'000	-22'709'668	
Abschreibungen		**-38'845'910**	**-45'765'000**	**-35'597'969**	2.1.9
Sonstiger betrieblicher Aufwand		**-1'127'366**	**-700'000**	**-789'570**	2.1.10
Einlagen in Spezialfinanzierungen		**-264'997**	**-306'000**	**-400'984**	2.3.7
ERGEBNIS AUS BETRIEBLICHER TÄTIGKEIT		**61'362'514**	**-54'307'000**	**10'889'130**	
Finanzergebnis		**-8'435'772**	**74'359'000**	**159'568'878**	
Finanzertrag		**70'104'156**	**74'700'000**	**160'154'271**	
Nettoertrag aus extern verwalteten Vermögen		0	38'150'000	104'051'554	2.1.11
Ertrag aus Beteiligungen		38'748'608	35'030'000	35'454'846	2.3.6
Wertzunahme von Beteiligungen des Finanzvermögens		29'909'600	0	18'811'600	2.3.6
Sonstiger Finanzertrag		1'445'948	1'520'000	1'836'271	2.1.12
Finanzaufwand		**-78'539'928**	**-341'000**	**-585'392**	
Nettoaufwand aus extern verwalteten Vermögen		-78'194'225	0	0	2.1.11
Wertabnahme von Beteiligungen des Finanzvermögens		0	0	-326'000	2.3.6
Sonstiger Finanzaufwand		-345'703	-341'000	-259'392	2.1.12
Ausserordentliches Ergebnis		**0**	**0**	**0**	
Ausserordentlicher Ertrag		0	0	0	
Ausserordentlicher Aufwand		0	0	0	
JAHRESERGEBNIS		**52'926'742**	**20'052'000**	**170'458'008**	

INVESTITIONSRECHNUNG

Beträge in CHF	Rechnung 2018	Voranschlag 2018	Rechnung 2017	Anhang Ziffer
Investive Ausgaben Sachanlagen / Immaterielle Anlagen	**12'489'592**	**15'008'000**	**11'581'419**	2.2.1
Grundstücke	869'711	450'000	328'931	
Tiefbauten	6'345'435	7'390'000	7'285'999	
Hochbauten	629'967	400'000	189'669	
Mobilien / Immaterielle Anlagegüter	4'644'479	6'768'000	3'776'819	
Investive Ausgaben Finanzanlagen	**7'412'630**	**10'790'000**	**8'281'448**	2.2.1
Darlehen	7'412'630	10'790'000	8'273'832	
Darlehen Wohnbauförderung	5'269'600	8'000'000	5'991'400	
Studiendarlehen	1'663'246	2'220'000	2'042'432	
Darlehen Landwirte	280'000	300'000	240'000	
Darlehen Ostschweizer Kinderspital	199'784	270'000	0	
Beteiligungen	0	0	7'616	
EIGENINVESTITIONEN	**19'902'222**	**25'798'000**	**19'862'867**	
Investitionsbeiträge	**14'766'492**	**21'517'000**	**12'505'847**	2.2.1
Gemeinden	3'699'055	3'750'000	3'510'616	
Öffentliche Unternehmen	279'000	5'179'000	228'000	
Gemischtwirtschaftliche Unternehmen	6'825'005	6'894'000	6'046'548	
Private	2'708'352	3'403'000	2'020'167	
Ausland	1'255'080	2'291'000	700'516	
BRUTTOINVESTITIONEN	**34'668'714**	**47'315'000**	**32'368'713**	2.2.1
Investive Einnahmen	**-16'077'895**	**-16'386'000**	**-16'623'443**	2.2.2
Abgang oder Umwidmung Grundstücke	0	0	0	
Abgang oder Umwidmung Hochbauten	0	0	0	
Abgang Mobilien	-6'000	0	0	
Rückzahlung Darlehen	-16'071'895	-16'386'000	-16'623'443	
Darlehen Wohnbauförderung	-13'389'506	-14'000'000	-13'777'191	
Studiendarlehen	-2'527'989	-2'231'000	-2'677'353	
Darlehen Landwirte	-154'400	-155'000	-168'900	
Abgang oder Umwidmung Beteiligungen	0	0	0	
Rückerstattung Investitionsbeiträge	0	0	0	
NETTOINVESTITIONEN	**18'590'819**	**30'929'000**	**15'745'270**	
Wovon Eigeninvestitionen netto	**3'824'327**	**9'412'000**	**3'239'423**	
Grundstücke	869'711	450'000	328'931	
Tiefbauten	6'345'435	7'390'000	7'285'999	
Hochbauten	629'967	400'000	189'669	
Mobilien / Immaterielle Anlagegüter	4'638'479	6'768'000	3'776'819	
Darlehen	-8'659'265	-5'596'000	-8'349'611	
Darlehen Wohnbauförderung	-8'119'906	-6'000'000	-7'785'791	
Studiendarlehen	-864'743	-11'000	-634'921	
Darlehen Landwirte	125'600	145'000	71'100	
Darlehen Ostschweizer Kinderspital	199'784	270'000	0	
Beteiligungen	0	0	7'616	
Wovon Investitionsbeiträge netto	**14'766'492**	**21'517'000**	**12'505'847**	
NETTOINVESTITIONEN	**18'590'819**	**30'929'000**	**15'745'270**	

BILANZ

Beträge in CHF	**31.12.2018**	**31.12.2017**	Anhang Ziffer
AKTIVEN	**3'118'714'996**	**3'063'126'065**	
Finanzvermögen	**2'180'823'429**	**2'112'604'268**	
Flüssige Mittel	**52'987'243**	**66'815'499**	2.3.1
Kassa, Post, Banken	52'228'177	66'513'404	
Kurzfristige Finanzanlagen	759'066	302'095	
Forderungen	**94'929'579**	**86'023'489**	2.3.2
Forderungen aus Lieferungen und Leistungen	9'166'011	9'692'707	
Steuerforderungen	38'975'363	38'455'501	
Übrige Forderungen	17'734'824	15'651'737	
Kontokorrent Eidgenössische Finanzverwaltung	31'892'176	29'075'650	
Kontokorrente Gemeindesteuerkassen	24'393'909	20'569'903	
Unterhaltsvorschüsse	15'036'297	14'643'992	
Delkredere	-42'269'000	-42'066'000	
Aktive Rechnungsabgrenzung	**1'878'520**	**926'290**	
Anlagen des Finanzvermögens	**2'031'028'086**	**1'958'838'989**	
Beteiligungen	146'811'400	116'901'800	2.3.6
Extern verwaltete Vermögen	1'807'710'730	1'765'904'955	2.1.11
Grundstücke	75'739'032	74'913'878	2.3.4
Hochbauten	766'925	1'118'357	2.3.4
Deckungskapitalien unselbständiger Fonds	**72'755'666**	**65'482'236**	2.3.3
Verwaltungsvermögen	**865'135'902**	**885'039'561**	
Sachanlagen und immaterielle Anlagen	**476'791'909**	**487'180'944**	2.3.4
Grundstücke	111'856'482	110'986'771	
Hochbauten	225'459'714	236'447'723	
Tiefbauten	124'089'898	124'737'979	
Mobilien	6'856'815	8'342'090	
Immaterielle Anlagegüter	8'529'000	6'666'381	
Darlehen	**239'419'974**	**250'484'599**	2.3.5
Wohnbaudarlehen	146'173'016	154'292'922	
Studiendarlehen	14'907'473	15'860'216	
Darlehen an Junglandwirte	1'120'700	995'100	
Darlehen Landesspital Vaduz	1	2'317'360	
Darlehen Ostschweizer Kinderspital	199'784	0	
Darlehen Pensionskasse	77'019'000	77'019'000	
Beteiligungen	**148'924'018**	**147'374'018**	2.3.6
Liechtensteinische Landesbank AG	78'540'000	78'540'000	
Liechtensteinische Kraftwerke	7'000'000	7'000'000	
Liechtensteinische Gasversorgung	34'900'000	34'900'000	
Telecom Liechtenstein AG	22'950'000	22'950'000	
Liechtensteinische Post AG	5'534'000	3'984'000	
Sonstige Beteiligungen	18	18	

BILANZ

Beträge in CHF	**31.12.2018**	**31.12.2017**	Anhang Ziffer
PASSIVEN	**3'118'714'996**	**3'063'126'065**	
Fremdkapital	**341'132'847**	**345'744'088**	
Kurzfristige Verbindlichkeiten	**238'092'389**	**242'112'035**	
Verbindlichkeiten aus Lieferungen und Leistungen	55'360'496	67'697'160	
Übrige kurzfristige Verbindlichkeiten	50'102'212	38'602'626	2.3.1
Kontokorrente Gemeindekassen	31'188'197	34'160'756	
Lohnsteuer-Vorauszahlungen	101'441'484	101'651'492	
Passive Rechnungsabgrenzung	**2'648'408**	**1'739'001**	
Spezialfinanzierungen	**2'189'051**	**2'189'052**	2.3.7
Rückstellungen	**93'855'000**	**95'356'000**	2.3.8
Ferien- und Gleitzeitguthaben	7'268'000	6'404'000	
Pensionen kurzfristig	3'049'000	4'516'000	
Pensionen langfristig (> 1 Jahr)	10'867'000	11'765'000	
Unterdeckung Pensionskasse langfristig (> 1 Jahr)	72'671'000	72'671'000	
Übrige Rückstellungen	0	0	
Übrige langfristige Verbindlichkeiten	**4'348'000**	**4'348'000**	
Darlehen Gemeinden (betr. Aktivdarlehen Pensionskasse)	4'348'000	4'348'000	2.3.5
Verpflichtungen gegenüber unselbständigen Fonds	**72'755'666**	**65'482'236**	2.3.3
Eigenkapital	**2'704'826'483**	**2'651'899'741**	2.3.9
Eigenkapital per 1. Januar	**2'651'899'741**	**2'481'441'733**	
Eigenmittel	1'686'033'741	1'515'575'733	
Reserven für Zukunftsausgaben (Zukunftsfonds)	965'866'000	965'866'000	
Ergebnis der Erfolgsrechnung	**52'926'742**	**170'458'008**	

MITTELFLUSS- UND GESAMTRECHNUNG

Beträge in CHF	Rechnung 2018	Voranschlag 2018	Rechnung 2017
MITTELFLUSSRECHNUNG			
Mittelveränderung aus betrieblicher Tätigkeit	**99'856'992**	**-8'894'000**	**46'135'667**
Ergebnis aus betrieblicher Tätigkeit	61'362'514	-54'307'000	10'889'130
Abschreibungen/Wertberichtigungen Verwaltungsvermögen	38'494'478	45'413'000	35'246'537
Mittelveränderung aus Investitionstätigkeit	**-18'590'819**	**-30'929'000**	**-15'745'270**
Eigeninvestitionen brutto	-19'902'222	-25'798'000	-19'862'867
Investitionsbeiträge brutto	-14'766'492	-21'517'000	-12'505'847
Investive Einnahmen	16'077'895	16'386'000	16'623'443
MITTELVERÄNDERUNG BETRIEBLICH	**81'266'173**	**-39'823'000**	**30'390'397**
Mittelveränderung aus Finanzergebnis	**-8'435'772**	**74'359'000**	**159'568'878**
Finanzertrag	70'104'156	74'700'000	160'154'271
Finanzaufwand	-78'539'928	-341'000	-585'392
Mittelveränderung aus Finanzierungstätigkeit	**0**	**0**	**0**
Veränderung langfristige Finanzverbindlichkeiten	0	0	0
Mittelveränderung aus ausserordentlichem Ergebnis	**0**	**0**	**0**
Ausserordentlicher Ertrag	0	0	0
Ausserordentlicher Aufwand	0	0	0
TOTAL MITTELVERÄNDERUNG	**72'830'401**	**34'536'000**	**189'959'275**
zuzüglich Mittelveränderung aus Investitionstätigkeit	*18'590'819*	*30'929'000*	*15'745'270*
Mittelveränderung der Erfolgsrechnung (Selbstfinanzierung)	*91'421'220*	*65'465'000*	*205'704'545*

Nachweis Veränderung des Fonds Deckungsüberschuss	**72'830'401**		**189'959'275**
Fonds per 01.01.	**1'771'208'181**		**1'581'248'906**
Finanzvermögen	2'112'604'268		1'908'414'595
Fremde Mittel	-341'396'088		-327'165'690
Fonds per 31.12.	**1'844'038'581**		**1'771'208'181**
Finanzvermögen	2'180'823'429		2'112'604'268
Fremde Mittel	-336'784'847		-341'396'088

GESAMTRECHNUNG

Gesamtausgaben aus betrieblicher Tätigkeit	**-789'235'805**	**-816'774'000**	**-786'122'344**
Ausgaben aus betrieblicher Tätigkeit	-754'567'091	-769'459'000	-753'753'630
Bruttoinvestitionen	-34'668'714	-47'315'000	-32'368'713
Gesamteinnahmen aus betrieblicher Tätigkeit	**870'501'977**	**776'951'000**	**816'512'740**
Einnahmen aus betrieblicher Tätigkeit	854'424'082	760'565'000	799'889'297
Investive Einnahmen	16'077'895	16'386'000	16'623'443
MITTELVERÄNDERUNG BETRIEBLICH	**81'266'173**	**-39'823'000**	**30'390'397**
Mittelveränderung aus Finanzergebnis	-8'435'772	74'359'000	159'568'878
Mittelveränderung aus Finanzierungstätigkeit	0	0	0
Mittelveränderung aus ausserordentlichem Ergebnis	0	0	0
TOTAL MITTELVERÄNDERUNG	**72'830'401**	**34'536'000**	**189'959'275**

ANHANG

1. Allgemeine Erläuterungen

Bei den in diesem Bericht enthaltenen Beträgen können sich bei Summenbildungen und Berechnungen von Prozentangaben aufgrund von Rundungen geringfügige Abweichungen ergeben.

1.1 Grundlagen der Rechnungslegung

Die vorliegende Landesrechnung beruht auf dem Gesetz über den Finanzhaushalt des Staates (FHG) vom 20. Oktober 2010 (LGBl. 2010 Nr. 373) und der Finanzhaushaltsverordnung (FHV) vom 20. Dezember 2011 (LGBl. 2011 Nr. 589).

1.2 Rechnungslegungsgrundsätze

Gemäss Art. 21 Abs. 1 Bst. b FHG werden an dieser Stelle die Rechnungslegungsgrundsätze einschliesslich der wesentlichen Grundsätze zur Bilanzierung und Bewertung zusammengefasst.

True and fair view
Die Landesrechnung vermittelt ein im Sinne des Finanzhaushaltsgesetzes den tatsächlichen Gegebenheiten entsprechendes Bild der Vermögens-, Finanz- und Ertragslage des Landes. Sie folgt den Grundsätzen der Verständlichkeit, Wesentlichkeit, Zuverlässigkeit, Vergleichbarkeit, Periodengerechtigkeit und Stetigkeit.

Verständlichkeit, Wesentlichkeit, Zuverlässigkeit
Die für eine rasche und umfassende Beurteilung der Vermögens-, Finanz- und Ertragslage notwendigen Informationen werden klar, nachvollziehbar und richtig offengelegt.

Vergleichbarkeit
Die Vergleichswerte des Voranschlages müssen mindestens für die Erfolgsrechnung, die Investitionsrechnung und die Mittelflussrechnung vorliegen. Vergleichswerte des Vorjahres müssen für die Erfolgsrechnung, die Investitionsrechnung, die Bilanz, die Mittelflussrechnung und den Anhang vorliegen.

Stetigkeit
Änderungen der Buchführungs- und Rechnungslegungsgrundsätze erfolgen nur in begründeten Ausnahmefällen und werden, sofern sie wesentlich sind, im Anhang offengelegt.

Periodengerechtigkeit
Aufwand und Ertrag sowie investive Ausgaben und Einnahmen werden in der Rechnungsperiode verbucht, die sie betreffen bzw. in der die Leistung oder Lieferung erfolgt. Ausgenommen sind Steuererträge. Mehrwertsteuererträge und fremderhobene Steuererträge werden gemäss einer für die Rechnungsperiode vorliegenden behördlichen Abrechnung oder, falls keine solche vorliegt, gemäss den in der Rechnungsperiode erfolgten Zahlungseingängen verbucht. Die übrigen Steuererträge werden in der Rechnungsperiode verbucht, in der die Rechnungsstellung erfolgt (Soll-Prinzip). Aufgrund von Veranlagungsrückständen kann es somit vor allem bei der Ertragssteuer zu Verschiebungen von Steuererträgen ins Folgejahr kommen. Die Verbuchung von Zu- und Abgängen von Liegenschaften wird in der Rechnungsperiode vorgenommen, in der der Grundbucheintrag erfolgt. Abgrenzungen von Ertrag oder Aufwand werden ab einem Betrag von CHF 10'000 vorgenommen, sofern der abzugrenzende Betrag belegt ist oder sich sicher und mit vertretbarem Aufwand schätzen lässt. Subventionen und Förderbeiträge, die im Rechnungsjahr zugesichert, aber noch nicht definitiv abgerechnet wurden, werden nicht zu Lasten des Rechnungsjahres abgegrenzt. Ausnahmen sind in sachlich begründeten Einzelfällen möglich.

Bruttodarstellung
Aufwände und Erträge sowie Investitionsausgaben und Investitionseinnahmen werden getrennt voneinander ohne gegenseitige Verrechnung ausgewiesen. Ausnahmen sind in sachlich begründeten Einzelfällen möglich.

1.3 Inhalt der Landesrechnung

Erfolgsrechnung
Die Erfolgsrechnung enthält den Aufwand und den Ertrag einer Rechnungsperiode und ist nach Aufwand- und Ertragsarten gegliedert. Sie weist als Saldo das Jahresergebnis aus, das in die Teilergebnisse Ergebnis aus betrieblicher Tätigkeit, Finanzergebnis und ausserordentliches Ergebnis unterteilt wird.

Zum Ergebnis aus betrieblicher Tätigkeit zählen alle Aufwände und Erträge einer Rechnungsperiode, die nicht dem Finanzergebnis oder dem ausserordentlichen Ergebnis zugeordnet werden.

Zum Finanzergebnis gehören Aufwand und Ertrag aus der Bewirtschaftung und Bewertung der Flüssigen Mittel und der extern verwalteten Vermögen, Ertrag aus Darlehen und Beteiligungen, Bewertungsveränderungen von Beteiligungen des Finanzvermögens, Wertberichtigungen (Sonderabschreibungen) und Wertaufholungen auf Liegenschaften des Finanzvermögens, Aufwand und Ertrag aus dem Verkauf von Beteiligungen und Liegenschaften des Finanzvermögens, Ertrag aus dem Verkauf von Beteiligungen und Liegenschaften des Verwaltungsvermögens (diese werden vor einem Verkauf ins Finanzvermögen umgewidmet und vorgängig auf einen allfälligen tieferen Verkaufswert abgeschrieben) und Zinsaufwand sowie sonstiger Zinsertrag.

Zum ausserordentlichen Ergebnis der Erfolgsrechnung zählt seltener und ungewöhnlicher Aufwand und Ertrag ab einem Betrag von CHF 10 Millionen pro Fall.

Investitionsrechnung
Die Investitionsrechnung enthält die investiven Ausgaben und Einnahmen einer Rechnungsperiode. Investive Ausgaben und Einnahmen sind jene Vorgänge, durch die Verwaltungsvermögen geschaffen bzw. reduziert wird. Investive Ausgaben für Sachanlagen und immaterielle Anlagen sind Ausgaben, die dem Investitionsbegriff gemäss Definition in den Bilanzierungs- und Bewertungsgrundsätzen entsprechen.

Bilanz
Die Bilanz weist die Vermögenswerte (Aktiven) sowie die Verbindlichkeiten und das Eigenkapital (Passiven) aus. Innerhalb der Aktiven wird zwischen Finanzvermögen, Deckungskapitalien der unselbständigen Fonds sowie Verwaltungsvermögen unterschieden. Die Verbindlichkeiten gliedern sich in Fremde Mittel einschliesslich Spezialfinanzierungen und Verpflichtungen gegenüber unselbständigen Fonds. Weitere Definitionen zur Bilanz sind unter den Bilanzierungs- und Bewertungsgrundsätzen ersichtlich.

Mittelflussrechnung
Die Mittelflussrechnung weist die Mittelveränderung aus betrieblicher Tätigkeit, aus Investitionstätigkeit, aus dem Finanzergebnis sowie aus der Finanzierungstätigkeit aus. Als «Mittel» bzw. Fonds wurde die Differenz zwischen Finanzvermögen und Fremden Mitteln (ohne langfristige Finanzverbindlichkeiten wie Darlehen und Anleihen) definiert. Zusätzlich zur Mittelflussrechnung weist die Gesamtrechnung die Gesamtausgaben und -einnahmen aus betrieblicher Tätigkeit aus.

Konten der Erfolgs- und Investitionsrechnung
Die Landesrechnung enthält auch analog dem Voranschlag die institutionell und nach Sachgruppen gegliederten Hauptkonten, die der Erfolgsrechnung und der Investitionsrechnung zugrunde liegen, sowie eine institutionell gegliederte Zusammenfassung.

Anhang
Der Anhang enthält einen Eigenkapitalnachweis sowie einen Anlage-, Beteiligungs-, Rückstellungs- und Gewährleistungsspiegel, welche jeweils im entsprechenden Abschnitt erläutert sind. Weiters nennt der Anhang das auf die Rechnungslegung anzuwendende Regelwerk und fasst die Rechnungslegungsgrundsätze einschliesslich der wesentlichen Grundsätze zur Bilanzierung und Bewertung zusammen. Er enthält auch die Verpflichtungskredite, allfällige Änderungen von Bilanzierungs- und Bewertungsgrundsätzen und deren Auswirkungen, Erläuterungen zu wesentlichen Positionen der Erfolgsrechnung und der Bilanz sowie bei Bedarf zusätzliche Angaben, die für die Beurteilung der Vermögens- und Ertragslage, der Verpflichtungen und der finanziellen Risiken von Bedeutung sind.

Weitere Jahresrechnungen
Die Landesrechnung enthält ebenfalls die Jahresrechnungen der öffentlichen Unternehmen gemäss Art. 2 des Gesetzes über die Steuerung und Überwachung öffentlicher Unternehmen, von Dritten gewidmeten Stiftungen oder von gesetzlich errichteten Fonds, sofern diese nicht aufgrund gesetzlicher Bestimmungen vom Landtag genehmigt oder zur Kenntnis genommen werden. Die Jahresrechnungen der folgenden öffentlichen Unternehmen sind in der vorliegenden Landesrechnung nicht enthalten, da diese direkt vom Landtag genehmigt oder zur Kenntnis genommen werden:

Liechtensteinische Landesbank AG
Liechtensteinische Kraftwerke
Liechtensteinische Post AG
Telecom Liechtenstein AG
Liechtensteinische Gasversorgung
Finanzmarktaufsicht Liechtenstein
Liechtensteinischer Rundfunk
Liechtensteinisches Landesspital
Verkehrsbetrieb LIECHTENSTEINmobil
AHV-IV-FAK-Anstalten

1.4 Bilanzierungs- und Bewertungsgrundsätze

Fremdwährungsbewertung
Flüssige Mittel, Finanzverbindlichkeiten sowie Eventualverbindlichkeiten in Fremdwährung werden zum Schlusskurs (Devisenmittelkurs) am Bilanzstichtag umgerechnet. Umrechnungsdifferenzen werden über die Erfolgsrechnung gebucht.

Finanz- und Verwaltungsvermögen
Das Finanzvermögen besteht aus jenen Aktiven, die ohne Beeinträchtigung einer bestimmten öffentlich-rechtlichen Verpflichtung verwertet werden können. Das Verwaltungsvermögen besteht aus jenen Aktiven, die der Erfüllung öffentlich-rechtlicher Aufgaben dienen oder dauernd an einen öffentlich-rechtlichen Zweck gebunden sind.

Flüssige Mittel
Diese umfassen Barbestände und Bankguthaben sowie kurzfristige Finanzanlagen wie Call- und Festgelder mit einer Laufzeit von weniger als 12 Monaten. Nicht eingeschlossen sind kurzfristige Finanzanlagen der extern verwalteten Vermögen, welche in den Anlagen des Finanzvermögens enthalten sind.

Forderungen
Alle hier ausgewiesenen Positionen sind kurzfristig (< 12 Monate). Dem Risiko des Forderungsverlustes wird durch eine Wertberichtigung (Delkredere) Rechnung getragen. Konkret gefährdete Forderungen werden zu 100 % wertberichtigt. Gesicherte Forderungen, Abgren-

zungen sowie Forderungen gegenüber Gemeinden, öffentlich-rechtlichen Körperschaften, Staatsangestellten, kommunalen Zweckverbänden und inländischen Banken werden nicht wertberichtigt. Alle übrigen Forderungen werden pauschal mit 2% wertberichtigt.

Aktive Rechnungsabgrenzung
Die aktive Rechnungsabgrenzung enthält geleistete Vorauszahlungen, also Zahlungsausgänge im Rechnungsjahr, die wirtschaftlich das Folgejahr betreffen. Übrige Abgrenzungen wie beispielsweise Einnahmen im Folgejahr, die jedoch wirtschaftlich das Rechnungsjahr betreffen, werden als übrige Forderungen ausgewiesen.

Beteiligungen des Finanzvermögens
Beteiligungen des Finanzvermögens werden zu Kurswerten per Bilanzstichtag bewertet. Beteiligungen des Finanzvermögens ohne Kurswert werden zum entsprechenden Beteiligungsanteil am Eigenkapital des Unternehmens per Bilanzstichtag gemäss dessen Jahresrechnung bewertet (Equitymethode). Ist dieser Equitywert mit wesentlichen Unsicherheiten behaftet, kann jedoch zur Vermeidung einer Überbewertung eine andere Bewertungsart gewählt werden.

Finanzanlagen des Finanzvermögens (extern verwaltete Vermögen)
Die extern verwalteten Vermögen werden zu Kurswerten per Bilanzstichtag bewertet. Es gilt der Grundsatz der Einzelbewertung. Marchzinsen werden periodengerecht abgegrenzt. Die extern verwalteten Vermögen enthalten auch die Bestände an flüssigen Mitteln und kurzfristigen Finanzanlagen der einzelnen Portfolios. Gemäss den Richtlinien für die Vermögensverwaltung des Fürstentums Liechtenstein vom 9. November 2010 dürfen derivative Finanzinstrumente nur zur Absicherung der extern verwalteten Vermögen eingesetzt werden und keinerlei Hebelwirkung enthalten.

Sachanlagen und immaterielle Anlagen des Finanz- und Verwaltungsvermögens
Aktiviert werden Ausgaben für Wirtschaftsgüter, die während mehr als einer Rechnungsperiode einen wirtschaftlichen Nutzen hervorbringen, deren Werte pro Einzelobjekt zuverlässig ermittelt werden können und die folgenden Aktivierungsgrenzen erreichen:

- Grundstücke — keine Aktivierungsgrenze
- Strassen und Kunstbauten (Tiefbauten) — CHF 100'000
- Schutzbauten (Tiefbauten) — keine Aktivierungsgrenze
- Hochbauten — CHF 100'000
- Mobilien — CHF 10'000
- Immaterielle Anlagen inkl. Software — CHF 50'000

Leasing
Sachanlagen, die über ein Finanzierungs-Leasing beschafft werden, stellen grundsätzlich Investitionen dar. Um ein Finanzierungs-Leasing handelt es sich, wenn der Leasingvertrag über eine feste und unkündbare Laufzeit abgeschlossen wird, die mindestens 75% der Nutzungsdauer des Leasinggutes entspricht, oder wenn das Leasinggut nach Ablauf des Vertrages für weniger als 10% des Anschaffungswertes gekauft werden kann. Solche Sachanlagen werden bei Leasingbeginn zum Anschaffungswert (ohne Leasingzins) aktiviert und die Leasingverbindlichkeit wird passiviert. Liegt der Anschaffungswert der Sachanlage unter CHF 50'000, erfolgt keine Aktivierung und das Leasing wird als Aufwand verbucht.

Abschreibungen
Sachanlagen und immaterielle Anlagen werden über die folgenden angenommenen betriebswirtschaftlichen Nutzungsdauern linear zu Lasten der Erfolgsrechnung abgeschrieben:

- Grundstücke, Anlagen im Bau und Kulturgüter — keine
- Tiefbauten:
  - Hauptverkehrsachsen — 30 Jahre
  - Hauptstrassen — 40 Jahre
  - Nebenstrassen, Fuss- und Radwege — 50 Jahre
  - Naturstrassen und Kunstbauten — 60 Jahre
  - Tunnels — 70 Jahre
  - Schutzbauten — 50 Jahre
- Hochbauten:
  - Gebäude — 40 Jahre
  - Klein-/Leichtbauten, Provisorien und Ausbauten in Fremdliegenschaften — 10 Jahre
- Mobilien:
  - Mobiliar und Anlagen, deren Nutzungsdauer die der folgenden Kategorien überschreiten — 10 Jahre
  - Nutzfahrzeuge, fest installierte Anlagen und Ausstattungen, Multifunktionskopiergeräte — 7 Jahre
  - Personenfahrzeuge, Geräte, Maschinen und Werkzeuge — 5 Jahre
  - IT-Hardware (inkl. Server, Speicher und Netzwerkkomponenten) — 3 Jahre
- Software — 5 Jahre
- Hochbauten im Ausland und Stockwerkeigentum, die zusammen mit dem jeweiligen Grundstück aktiviert wurden, werden über 40 Jahre vom halben Anschaffungswert abgeschrieben.
- Die Nutzungsdauern bzw. Abschreibungssätze von sonstigen immateriellen Anlagegütern (Rechte, Patente, Lizenzen) werden individuell durch die Landeskasse festgelegt.
- Bei Bedarf kann die Landeskasse für einzelne Anlagegüter eine kürzere Nutzungsdauer festlegen, insbesondere bei Sanierungen von Hoch- und Tiefbauten sowie bei gebraucht erworbenen Anlagegütern.

Sonderabschreibungen
Bestehen Anzeichen, dass der Nutz- oder Marktwert unter dem Buchwert liegt, beispielsweise durch eine ausserordentliche, wesentliche und dauerhafte Verminderung der Nutzbarkeit oder Nutzungsdauer, erfolgt eine

entsprechende Sonderabschreibung oder eine Verkürzung der Nutzungsdauer. Liegen die Voraussetzungen für eine Sonderabschreibung nicht mehr vor, so wird diese durch eine Zuschreibung in höchstens gleichem Umfang wieder rückgängig gemacht. Kann die Wertminderung nicht ausreichend sicher beurteilt werden, wird insbesondere bei Liegenschaften ein externer Fachexperte mit einer Schätzung beauftragt, sofern die vermutete Wertkorrektur mindestens CHF 1 Mio. beträgt. Sonderabschreibungen auf Liegenschaften des Finanzvermögens werden grundsätzlich unter sonstigem Finanzaufwand und nicht unter Abschreibungen ausgewiesen.

Deckungskapitalien/Verpflichtungen unselbständiger Fonds
Unselbständige Fonds sind öffentliche Unternehmen ohne eigene Rechtspersönlichkeit. Deren Aktiven und Passiven sind deshalb in der Landesbilanz als Deckungskapitalien der bzw. Verpflichtungen gegenüber unselbständigen Fonds auszuweisen.

Warenvorräte
Zum Verbrauch oder Verkauf bestimmte Warenvorräte werden nicht aktiviert. Sie werden zu Lasten der Erfolgsrechnung beschafft.

Darlehen
Darlehen werden im Verwaltungsvermögen bilanziert, wenn sie zur Erfüllung öffentlicher Aufgaben gewährt wurden. Fällige Darlehen werden zu 100% wertberichtigt, wenn sie konkret gefährdet sind. Nicht fällige, ungesicherte Darlehen werden zu 100% wertberichtigt, wenn eine andere Forderung gegen denselben Schuldner wertberichtigt oder abgeschrieben wird.

Beteiligungen des Verwaltungsvermögens
Beteiligungen des Verwaltungsvermögens werden zum Anschaffungswert bewertet. Ist für eine Beteiligung ein Kurs- oder Equitywert per Bilanzstichtag vorhanden und liegt dieser unter dem Anschaffungswert, so wird der Anschaffungswert auf diesen tieferen Verkehrswert wertberichtigt. Liegt der Grund für eine Wertberichtigung nicht mehr vor, so wird diese durch eine Wertaufholung in höchstens gleichem Umfang rückgängig gemacht. Beteiligungen können auf den Erinnerungswert abgeschrieben werden, insbesondere wenn deren Anschaffungswert weniger als CHF 1 Mio. beträgt, deren Erträge staatliche Beiträge enthalten oder langfristig kein Ertrag oder Kapitalrückfluss absehbar oder geplant ist.

Investitionsbeiträge
Investitionsbeiträge werden im Jahr der Verbuchung vollständig abgeschrieben und erscheinen nicht in der Bilanz.

Passive Rechnungsabgrenzung
Die passive Rechnungsabgrenzung enthält erhaltene Vorauszahlungen, also Zahlungseingänge im Rechnungsjahr, die wirtschaftlich das Folgejahr betreffen. Übrige Abgrenzungen bzw. Ausgaben im Folgejahr, die jedoch wirtschaftlich das Rechnungsjahr betreffen, werden als übrige kurzfristige Verbindlichkeiten ausgewiesen.

Spezialfinanzierungen
Nicht verwendete, gänzlich oder teilweise von Dritten stammende zweckgebundene Mittel, für die durch Gesetz eine Spezialfinanzierung errichtet wurde, werden als Spezialfinanzierungen in der Bilanz ausgewiesen. Veränderungen von Spezialfinanzierungen werden in der Erfolgsrechnung als Einlagen oder Entnahmen ausgewiesen.

Rückstellungen
Rückstellungen werden gebildet für bestehende Verpflichtungen, bei denen der Zeitpunkt der Erfüllung oder die Höhe des künftigen Mittelabflusses mit Unsicherheiten behaftet sind und deren Höhe verlässlich geschätzt werden kann. Blosse Risiken (ohne per Bilanzstichtag bestehende Verpflichtungen) werden nicht zurückgestellt. Rückstellungen für Ferien- und Gleitzeitguthaben des Personals sowie definitiv feststehende Pensionsverpflichtungen werden unabhängig von ihrer Höhe zurückgestellt. Übrige Rückstellungen werden für bestehende Verpflichtungen ab einem Betrag von CHF 1 Mio. gebildet. Für anwartschaftliche, also noch nicht definitiv feststehende Personalverpflichtungen werden gemäss Art. 22 Abs. 4 FHG keine Rückstellungen gebildet. Diese werden als Eventualverbindlichkeit im Anhang ausgewiesen. Bildung und Auflösung von Rückstellungen werden auf demselben Konto der Erfolgsrechnung verbucht. Erfüllt die Bildung oder Auflösung einer Rückstellung die Kriterien eines ausserordentlichen Aufwandes oder Ertrages, erfolgt eine Zuordnung zum ausserordentlichen Ergebnis.

Langfristige Verbindlichkeiten
Verbindlichkeiten sind langfristig, wenn der Zeitraum bis zur Fälligkeit mehr als 1 Jahr beträgt. Langfristige Verbindlichkeiten werden im Fremdkapital separat ausgewiesen.

Zweckgebundene Mittel im Eigenkapital
Bei gesetzlich errichteten Fonds bestimmt das Gesetz die Art und den Zeitpunkt der Verwendung dieser Reserven. Gesetzlich errichtete Fonds werden im Eigenkapital separat ausgewiesen. Deren Veränderung erfolgt im Rahmen der Verwendung des Jahresergebnisses.

2. Erläuterungen zu wesentlichen Positionen der Landesrechnung

2.1 Erfolgsrechnung

2.1.1 Steuern und Abgaben

Die Steuern und Abgaben setzen sich im Detail wie folgt zusammen:

Beträge in CHF Mio.

Erträge aus Steuern und Abgaben	**Rechnung 2018**	Voranschlag 2018	Rechnung 2017
Ertragssteuer	**270.0**	234.0	246.8
Mehrwertsteuer	**204.9**	192.5	201.3
Vermögens- und Erwerbssteuer	**103.4**	93.0	98.4
Stempelabgaben	**45.0**	46.0	46.3
Zollerträge, Mineralölsteuer	**33.6**	32.6	32.6
Grundstückgewinnsteuer	**32.2**	18.0	25.7
Quellensteuer	**31.2**	28.4	29.6
Geldspielabgabe	**19.3**	3.3	5.1
Motorfahrzeugsteuer	**15.3**	15.2	15.1
Sonstige Erträge aus Steuern und Abgaben	**28.0**	30.6	31.6
– Ertragsanteil LSVA	**11.9**	11.9	12.1
– Aufwandbesteuerung	**9.1**	12.2	10.9
– CO_2-Abgabe/CO_2-Ertrag auf Treibstoffabsatz	**6.0**	6.5	7.3
– Übrige Steuern	**0.9**	0.0	1.4
Total	**782.8**	693.5	732.7

Mit einem Total von CHF 782.8 Mio. übertrafen die Erträge aus Steuern und Abgaben die budgetierten Einnahmen um CHF 89.3 Mio. oder 12.9%. Die Hauptabweichung im Budgetvergleich ergab sich bei der Ertragssteuer, welche CHF 36.0 Mio. höher ausfiel als erwartet. Es folgen die Geldspielabgabe (CHF +16.1 Mio.), die Grundstückgewinnsteuer (CHF +14.2 Mio.), die Mehrwertsteuer (CHF +12.4 Mio.) sowie die Vermögens- und Erwerbssteuer (CHF +10.4 Mio.), welche kumuliert zu diesem deutlichen Übertreffen des Voranschlags führten. Auch im Vergleich zum Vorjahr legte das Gesamtsteuerergebnis um CHF 50.1 Mio. oder 6.8% zu. Dabei waren es wiederum die Ertragssteuer und die Geldspielabgabe, die mit Zunahmen um CHF 23.2 Mio. und CHF 14.2 Mio. die Hauptveränderung ausmachten.
Die folgende Grafik zeigt, dass die drei grössten Steuerarten gemeinsam bereits rund drei Viertel der gesamten Steuern und Abgaben ausmachen. Mit 35% generierte die Ertragssteuer den grössten Anteil, gefolgt von der Mehrwertsteuer mit 26% und der Vermögens- und Erwerbssteuer mit 13%.

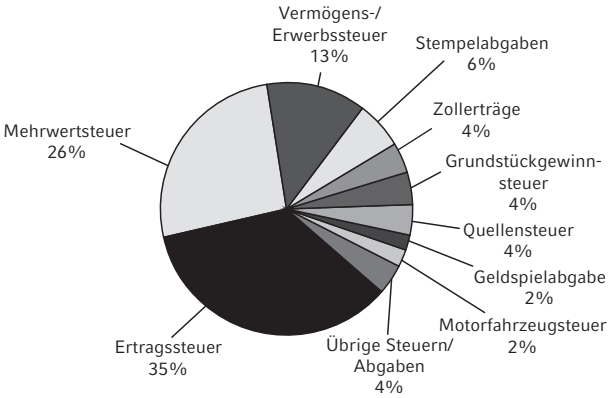

Ertragssteuer
Die Ertragssteuer wird von den in Liechtenstein steuerpflichtigen juristischen Personen erhoben und beträgt 12.5% des steuerbaren Jahresgewinns des Unternehmens. Aufgrund der sehr guten wirtschaftlichen Entwicklung und vereinzelten ausserordentlichen Steueranfällen konnte der Voranschlag um CHF 36.0 Mio. oder 15.4% deutlich übertroffen werden. Mit einem Volumen von CHF 270.0 Mio. legten die Ertragssteuern auch im Vorjahresvergleich um CHF 23.2 Mio. oder 9.4% zu.

Mehrwertsteuer
Die Mehrwertsteuer erfasst die Lieferung von Gegenständen und Dienstleistungen, die ein Unternehmen im Inland gegen Entgelt erbringt (einschliesslich Eigenverbrauch) sowie die Einfuhr von Gütern und den Bezug von Dienstleistungen aus dem Ausland. Der Staatsvertrag mit der Schweiz sieht vor, dass beide Vertragsparteien die aus dem Dienstleistungssektor erzielten Mehrwertsteuererträge direkt erhalten, während die übrigen Einnahmen gepoolt und auf Basis eines definierten Schlüssels aufgeteilt werden, welcher die unterschiedliche Pro-Kopf-Nachfrage beider Parteien berücksichtigt. Die gesamten Mehrwertsteuererträge beliefen sich im Berichtsjahr auf CHF 204.9 Mio. und übertrafen den Voranschlag um CHF 12.4 Mio. Diese positive Abweichung ist mit einem Anteil von CHF 10.3 Mio. auf die separierten Mehrwertsteuererträge aus dem Dienstleistungssektor zurückzuführen. Des Weiteren fiel der liechtensteinische Anteilsschlüssel zur Aufteilung des Poolaufkommens um 2.1% höher aus als prognostiziert, was im Budgetvergleich trotz geringerer Poolerträge zu Mehreinnahmen von CHF 2.1 Mio. führte. Auch im Vorjahresvergleich lagen die gesamten Mehrwertsteuererträge CHF 3.6 Mio. über dem Vorjahr und dies trotz der Reduktion der Mehrwertsteuersätze auf den 1. Januar 2018. Obwohl sich die Reduktion der Steuersätze erwartungsgemäss negativ auf das Pooleinkommen auswirkte, erhöhte sich der liechtensteinische Anteil im Vorjahresvergleich schlüsselbedingt um CHF 1.8 Mio. Ebenfalls um CHF 1.8 Mio. erhöhten sich auch die separierten Mehrwertsteuererträge aus dem Dienstleistungssektor.

Vermögens- und Erwerbssteuer
Die Vermögens- und Erwerbssteuer wird von den natürlichen Personen in Liechtenstein entrichtet. Im Berichtsjahr ergaben sich erstmals Steuererträge von über CHF 100 Mio. Mit einem Volumen von CHF 103.4 Mio. wurde der Voranschlag um CHF 10.4 Mio. oder 11.1% übertroffen. Auch im Vorjahresvergleich nahm das Steuervolumen im Bereich der Vermögens- und Erwerbssteuer um CHF 4.9 Mio. oder 5.0% zu.

Stempelabgaben
Mit einem Volumen von CHF 45.0 Mio. kamen die Stempelabgaben leicht unter den Erwartungen und dem Vorjahr zu liegen. So wurde der Voranschlag um CHF 1.0 Mio. und das Vorjahr um CHF 1.4 Mio. unterschritten. Die Stempelabgaben setzen sich aus den Emissionsabgaben, den Effektenumsatzabgaben sowie den Einnahmen aus Prämienquittungen zusammen. Im Vergleich zum Voranschlag konnten geringere Effektenumsatzabgaben sowie Prämienquittungen nicht vollständig durch höhere Emissionsabgaben kompensiert werden.

Zollerträge, Mineralölsteuer
Der Anteil des Landes an den von der Eidgenössischen Zollverwaltung vereinnahmten Einfuhrzöllen und steuerähnlichen Abgaben ergibt sich auf der Basis eines einwohnerabhängigen Verteilschlüssels. Für das Berichtsjahr ergaben sich auf der Grundlage des Anteilsschlüssels von 0.45% Zollerträge im Umfang von CHF 33.6 Mio. Damit lagen diese CHF 1.0 Mio. über dem Voranschlag und CHF 0.9 Mio. über dem Vorjahr.

Grundstückgewinnsteuer
Die Grundstückgewinnsteuer ist auf den Gewinn bei der Veräusserung sowie bei wirtschaftlicher Handänderung von im Inland gelegenen Grundstücken zu entrichten. Mit Erträgen von CHF 32.2 Mio. fielen diese im Berichtsjahr ausserordentlich hoch aus. Trotz einer geringeren Anzahl an Veranlagungen als im Vorjahr übertrafen sie damit den Voranschlag um CHF 14.2 Mio. und das Vorjahr um CHF 6.5 Mio.

Quellensteuer
Die Steuerabzüge auf quellensteuerpflichtigem Erwerb aus unselbständiger Tätigkeit sowie auf Sitzungsgeldern und Vorsorgeleistungen erreichten im Berichtsjahr ein Volumen von CHF 31.2 Mio. Damit konnte der Voranschlag um CHF 2.8 Mio. übertroffen werden. Auch im Vergleich zum Vorjahr ergab sich eine Zunahme um CHF 1.6 Mio. oder 5.4%.

Geldspielabgabe
Bei Geldspielen wird gemäss den gesetzlichen Bestimmungen auf die Bruttospielerträge eine Geldspielabgabe erhoben. Mit der Betriebsaufnahme von zwei Spielbanken im Jahr 2017 wurde die Geldspielabgabe im Berichtsjahr erstmals für ein vollständiges Jahr vereinnahmt. Mit einem Abgabenvolumen von CHF 19.3 Mio. wurden die Budgeterwartungen deutlich übertroffen, ging der Voranschlag noch von Abgabeerträgen von CHF 3.3 Mio. aus.

Motorfahrzeugsteuer
Bei der Motorfahrzeugsteuer handelt es sich um eine Steuer für Halter von Motorfahrzeugen, wobei sich die Bemessungsgrundlage in der Regel nach dem Gesamtgewicht der Fahrzeuge richtet. Im Berichtsjahr wurden Motorfahrzeugsteuern in der Höhe von CHF 15.3 Mio. entrichtet. Diese lagen damit CHF 0.1 Mio. über dem Voranschlag und CHF 0.2 Mio. über dem Vorjahr.

Sonstige Erträge aus Steuern und Abgaben
Die sonstigen Erträge aus Steuern und Abgaben beinhalten vor allem den Ertragsanteil Liechtensteins aus der leistungsabhängigen Schwerverkehrsabgabe (CHF 11.9 Mio.), die Erträge aus der Besteuerung nach dem Aufwand (CHF 9.1 Mio.) sowie die Einnahmen aus der CO_2-Abgabe und dem CO_2-Ertrag aus Treibstoffabsatz (CHF 6.0 Mio.). Gesamthaft ergaben sich sonstige Erträge aus Steuern und Abgaben von CHF 28.0 Mio. Damit lagen diese CHF 2.6 Mio. unter dem Voranschlag und CHF 3.6 Mio. unter dem Vorjahr.

2.1.2 Entgelte

Die Kategorie der Entgelte beinhaltet die Einnahmen des Landes aus Gebühren, Kostenweiterverrechnungen, Bussen usw. Mit einem Volumen von CHF 34.7 Mio. konnte der budgetierte Wert um CHF 2.8 Mio. übertroffen werden. Die Budgetunterschreitung bei den Handelsregistergebühren (CHF -1.2 Mio.) konnte dabei durch die folgenden positiven Budgetabweichungen mehr als kompensiert werden: Verwaltungsgebühren/Ordnungsbussen bei der Steuerverwaltung (CHF +0.8 Mio.), Grundbuchgebühren (CHF +0.7 Mio.), Gerichtsgebühren beim Landgericht (CHF +0.6 Mio.), Rückerstattungen für Auslagen/Verfahrenshilfe (CHF +0.6 Mio.). Auch im Vorjahresvergleich konnten die Entgelte um CHF 2.4 Mio. zulegen. Höhere Erträge ergaben sich dabei u.a. bei den Verwaltungsgebühren/Ordnungsbussen der Steuerverwaltung (CHF +0.6 Mio.) sowie bei den Gebühren der weiteren Gerichte (CHF +0.6 Mio.) und des Landgerichts (CHF +0.5 Mio.). Im Bereich der Gerichtsgebühren sind die positiven Abweichungen vor allem auf die Umstellung des Abrechnungsmodells zurückzuführen, wobei dieser Effekt mit der Abrechnung der Fälle nach altem Gerichtsgebührenmodell wieder entfällt.

Die folgenden Positionen stellen die grössten Einzelbeträge der Kategorie Entgelte dar und umfassen 83% der Gesamtposition.

Beträge in CHF Mio.

Entgelte	**Rechnung 2018**	Voranschlag 2018	Rechnung 2017
Grundbuchgebühren	**4.4**	3.7	4.7
Handelsregistergebühren	**3.9**	5.1	4.0
Gerichtsgebühren Landgericht	**3.3**	2.7	2.9
Motorfahrzeuggebühren	**2.6**	2.6	2.4
Verwaltungskostenbeitrag Arbeitslosenversicherung	**2.4**	2.5	2.5
Verwaltungsgebühren Ausländer- und Passamt	**2.3**	2.1	2.2
Verwaltungsgebühren/ Ordnungsbussen Steuerverwaltung	**2.1**	1.3	1.5
Bussen Landespolizei	**1.3**	1.3	1.4
Verwaltungsgebühren Amt für Volkswirtschaft	**1.1**	0.7	0.6
Gebühren Geistiges Eigentum	**1.0**	0.8	0.9
Gerichtsgebühren weitere Gerichte	**0.8**	0.4	0.2
Schulgelder	**0.8**	0.8	0.8
Geldstrafen Landgericht	**0.8**	0.7	0.8
Rückerstattung Auslagen, Verfahrenshilfe	**0.8**	0.2	0.5
Entscheidungsgebühren Obergericht	**0.8**	0.3	0.4
Verwaltungsgebühren Amt für Kommunikation	**0.7**	0.6	0.7
Zwischentotal	***29.0***	*25.6*	*26.4*
übrige Positionen	**5.8**	6.3	6.0
Total	**34.7**	32.0	32.4

2.1.3 Rückerstattungen Gemeinwesen

Einige Aufgabenbereiche, welche von beiden Staatsebenen gemeinsam erbracht werden, werden unterjährig vom Land vorfinanziert und den Gemeinden anschliessend weiterverrechnet. Es handelt sich dabei in erster Linie um die Personal- und Sonderschulungsaufwendungen im Gemeindeschulbereich sowie um die Ergänzungsleistungen zur AHV-IV inkl. Betreuungs- und Pflegegeld. Die Höhe der durch die Gemeinden erbrachten Rückerstattungen ist dementsprechend von den Bruttoaufwendungen in den einzelnen Aufgabenbereichen abhängig. Gesamthaft ergaben sich im Berichtsjahr Rückerstattungen in Höhe von CHF 30.2 Mio., womit diese CHF 0.1 Mio. höher als budgetiert und CHF 1.1 Mio. höher als im Vorjahr ausfielen.

Beträge in CHF Mio.

Rückerstattungen	**Rechnung 2018**	Voranschlag 2018	Rechnung 2017
Rückerstattungen der Gemeinden			
– für Lehrpersonen Gemeindeschulen	**17.1**	17.4	16.8
– für Ergänzungsleistungen inkl. Betreuungs- und Pflegegeld	**11.3**	11.1	10.6
– für Sonderschulung	**1.8**	1.6	1.6
Total	**30.2**	30.1	29.1

2.1.4 Sonstiger betrieblicher Ertrag

Beträge in CHF Mio.

Sonstiger betrieblicher Ertrag	**Rechnung 2018**	Voranschlag 2018	Rechnung 2017
Gewinnanteil Schweizerische Landeslotterie	**2.0**	2.0	2.1
Vermögensverfall zu Gunsten des Landes	**1.6**	0.0	0.5
Miet- und Pachterträge	**1.2**	1.3	1.3
Abgeltung Staatsgarantie LLB	**1.1**	1.2	1.2
Bussenertrag der Finanzmarktaufsicht	**0.4**	0.0	0.0
Übriger sonstiger betrieblicher Ertrag	**0.1**	0.3	0.1
Heimfall von erblosem Gut	**0.0**	0.0	0.3
Total	**6.4**	4.8	5.6

Die Zunahme des sonstigen betrieblichen Ertrages ist hauptsächlich auf den höheren Ertrag aus Vermögensverfall zu Gunsten des Landes zurückzuführen.

2.1.5 Personalaufwand

Im Personalaufwand werden in erster Linie die Gehälter und Lohnnebenkosten des Personals der Landesverwaltung sowie der Lehrpersonen zusammengefasst. Des Weiteren enthält er die Entschädigungen für Gerichts- und Kommissionsmitglieder, die vom Land ausgerichteten Rentenleistungen (Frühpensionierungen, Magistratspersonen usw.) sowie übrige Personalaufwendungen wie z.B. die Aus- und Weiterbildung des Staatspersonals. Im Berichtsjahr ergab sich ein Personalaufwand von CHF 213.8 Mio. Dieser blieb damit CHF 4.9 Mio. oder 2.2% unter dem Voranschlag. Bis auf den sonstigen Personalaufwand, welcher v.a. wegen erhöhter Rekrutierungskosten leicht über dem Voranschlag abschloss, blieben die weiteren Ausgabenkategorien deutlich unter den ge-

planten Werten. Vom gesamten Personalaufwand entfiel ein Anteil von 63% auf die Verwaltung, die Gerichte und Kommissionen. Mit einem Umfang von CHF 134.0 Mio. blieb dieser CHF 2.7 Mio. oder 2.0% unter dem Voranschlag. Dabei konnte die nicht planbare Zunahme der Rückstellungen für Gleitzeit- und Feriensalden von CHF 0.8 Mio. (v.a. aufgrund der erstmaligen Rückstellung der Ferien-Altersspargutaben) durch die unterjährig nicht vollständige Stellenbesetzung bei diversen Amtsstellen überkompensiert werden. Der Personalaufwand für Lehrkräfte mit einem Anteil von 35% und einem Volumen von CHF 75.6 Mio. blieb CHF 1.7 Mio. oder 2.2% unter dem Voranschlag. Im Bereich der Pensionen fiel ein Aufwand von CHF 1.6 Mio. an. Dieser blieb damit CHF 0.6 Mio. unter dem Voranschlag, was vor allem auf Rückstellungsauflösungen im Umfang von CHF 0.3 Mio. bei den Magistraten zurückzuführen ist.

Beträge in CHF Mio.

Personalaufwand	**Rechnung 2018**	Voranschlag 2018	Rechnung 2017
Personalaufwand Verwaltung, Gerichte, Kommissionen	**134.0**	136.8	131.2
Personalaufwand Lehrpersonen	**75.6**	77.2	75.0
Pensionen (Magistraten, Frühzeitige Pensionierungen, Ordenslehrer)	**1.6**	2.2	2.8
Sonstiger Personalaufwand	**2.5**	2.4	2.1
Total	**213.8**	218.7	211.1

Im Vergleich zum Vorjahr nahm der Personalaufwand um CHF 2.6 Mio. oder 1.2% zu. Dies ist hauptsächlich auf die per 1. Januar 2018 gewährten Besoldungsanpassungen von 1.5% zurückzuführen. Des Weiteren wirkten sich die erwähnte Rückstellungsveränderung der Gleitzeit- und Feriensalden sowie ein leicht höherer durchschnittlicher Personalbestand bei der Verwaltung und den Gerichten von rund 600 Stellenprozenten entsprechend aus. Kompensiert wurden diese Mehraufwendungen teilweise durch einen geringeren Aufwand im Bereich der Pensionen, welcher CHF 1.2 Mio. unter dem Vorjahr blieb. Während der Aufwand für Frühzeitige Pensionierungen aufgrund einer Zunahme von Anmeldungen anstieg (CHF +1.1 Mio.), ist im Bereich der Magistraten nach dem erhöhten Aufwand im Jahr 2017 als Folge von zwei Austritten eine Entlastung von CHF 2.3 Mio. im Vorjahresvergleich zu verzeichnen.

Massgebliche Lohnsumme

Zur massgeblichen Lohnsumme, wie sie vom Landtag im Rahmen des jeweiligen Voranschlags zu genehmigen ist, zählen sämtliche Gehaltsaufwendungen, welche sich innerhalb der Steuerungshoheit der Regierung befinden. Im Wesentlichen beinhalten diese die Gehaltskonten des Verwaltungs- und Betriebspersonals, wobei die Sozialleistungen nicht hinzugezählt werden, da diese gesetzlich vorgeschrieben und nicht veränderbar sind. Nicht eingerechnet in der massgeblichen Lohnsumme sind jedoch die Gehälter der dem Landtag zugeordneten Stellen, das richterliche Personal der Gerichte sowie der Staatsanwaltschaft. Der Landtag hat für 2018 eine massgebliche Lohnsumme von CHF 97'444'000 (Vorjahr CHF 95'321'000) bewilligt, davon wurden Mittel in der Höhe von CHF 96'798'155 (Vorjahr CHF 94'587'110) benötigt. Die Abweichung für das Jahr 2018 beträgt somit CHF -0.6 Mio. oder -0.7% (Vorjahr CHF -0.7 Mio. oder -0.8%) zur bewilligten Lohnsumme.

2.1.6 Sachaufwand

Der Sachaufwand umfasst die laufenden Verwaltungs-, Betriebs- und Unterhaltsausgaben sowie die Beanspruchung des Landes von Dienstleistungen durch Dritte. Gesamthaft fielen im Berichtsjahr Sachaufwendungen von CHF 81.5 Mio. an. Diese blieben damit CHF 8.1 Mio. unter den veranschlagten Mitteln. Die Hauptabweichungen ergaben sich im Bereich der Dienstleistungen sowie beim Baulichen Unterhalt, welche CHF 3.0 Mio. und CHF 2.5 Mio. unter den Voranschlag blieben.

Beträge in CHF Mio.

Sachaufwand	**Rechnung 2018**	Voranschlag 2018	Rechnung 2017
Dienstleistungen, Honorare	**19.4**	22.4	17.6
Baulicher Unterhalt durch Dritte	**16.7**	19.2	14.3
Mieten, Pachten, Benützungskosten	**8.1**	8.4	9.3
Wasser, Energie, Heizung	**8.6**	8.7	8.6
Übriger Unterhalt durch Dritte	**7.6**	7.9	7.3
Büro-/Schulmaterial, Drucksachen	**6.0**	6.5	5.9
Reisespesen, Repräsentationen	**5.7**	6.0	4.8
Nicht aktivierbare Sachgüter	**7.2**	8.1	5.9
Verbrauchsmaterialien	**1.4**	1.6	1.6
Übriger Sachaufwand	**0.8**	0.8	0.6
Total	**81.5**	89.6	76.0

Im Vorjahresvergleich nahm der Sachaufwand um CHF 5.5 Mio. zu. Die Mehraufwendungen ergaben sich vor allem im Bereich des Baulichen Unterhalts (CHF +2.4 Mio.), der Dienstleistungen (CHF +1.7 Mio.), der nicht aktivierbaren Sachgüter (CHF +1.4 Mio.) sowie bei den Reisespesen/Repräsentationen (CHF +0.9 Mio., u.a. CHF 0.5 Mio. für die Vorbereitung des Jubiläumsjahrs 2019). Die zusätzlichen Aufwendungen konnten durch den geringeren Mietaufwand (CHF -1.2 Mio.) nicht kompensiert werden.

2.1.7 Finanzzuweisungen

Die Finanzzuweisungen an die Gemeinden setzen sich zusammen aus den Ertragssteueranteilen sowie dem Finanzausgleich. Die Finanzausgleichssystematik sieht dabei einen ausgabenorientierten Mechanismus vor, welcher den Gemeinden – ausgehend von der eigenen Steuerkraft – einen Mindestfinanzbedarf pro Kopf der Gemeindebevölkerung garantiert. Dieser Mindestfinanzbedarf wird für eine Periode von vier Jahren vom Landtag festgelegt. In einer ersten von zwei Stufen sind alle Gemeinden teilnahmeberechtigt, deren standardisierte Steuerkraft (einheitlicher Gemeindesteuerzuschlag von 200%) pro Kopf unter dem definierten Mindestfinanzbedarf liegt. In einer zweiten Stufe nehmen nur noch Gemeinden mit einer Einwohnerzahl von unter 3'300 Personen teil. Eine Sonderzuteilung erfährt die Gemeinde Triesenberg für die Deckung der Kosten des Naherholungsgebietes Steg-Malbun.

Auf der Grundlage der gesetzlichen Bestimmungen wurden im Berichtsjahr Finanzzuweisungen im Umfang von CHF 116.9 Mio. entrichtet. Diese lagen damit CHF 4.8 Mio. über dem Voranschlag und CHF 3.5 Mio. über dem Vorjahr. Die erhöhten Finanzzuweisungen ergaben sich dabei aufgrund der positiven Abweichung bei den Ertragssteuern, welche auch zu höheren Gemeindeanteilen führten. Mit einem Anteil von CHF 66.5 Mio. lagen diese CHF 12.7 Mio. über dem Voranschlag und CHF 6.6 Mio. über dem Vorjahr. Bei einem grossen Teil der Gemeinden erhöhte sich dadurch die standardisierte Steuerkraft pro Kopf im Vergleich zur Planung und zum Vorjahr, was systembedingt zu geringeren Finanzausgleichszahlungen führte. Mit einem Volumen von CHF 50.4 Mio. blieben diese CHF 7.9 Mio. unter dem Voranschlag und CHF 3.1 Mio. unter dem Vorjahr, womit sie die höheren Ertragssteueranteile jedoch nicht vollständig kompensieren konnten.

Beträge in CHF Mio.

Finanzzuweisungen	**Rechnung 2018**	Voranschlag 2018	Rechnung 2017
Ertragssteueranteile	**66.5**	53.8	59.9
Finanzausgleich	**50.4**	58.3	53.4
Total	**116.9**	112.1	113.4

2.1.8 Beitragsleistungen

Die Beitragsleistungen nahmen im Berichtsjahr ein Volumen von CHF 340.7 Mio. ein und blieben damit CHF 7.1 Mio. oder 2.0% unter den veranschlagten Werten. Mit einem Anteil von 43% an den gesamten betrieblichen Aufwendungen bildeten die Beitragsleistungen wiederum die grösste Aufwandkategorie. Im Budgetvergleich konnten einige erhöhte Beitragsleistungen (u.a. Ergänzungsleistungen zur AHV-IV, Landesbeitrag Liechtensteinische Rundfunkanstalt) durch geringere Beiträge in anderen Bereichen (u.a. Verfahrenshilfe in Zivil- und Strafsachen, Berufsbildung, Staatsbeitrag Krankenkassen, Staatsbeitrag Musikschule, Prämienverbilligungen) überkompensiert werden.
Trotz der Vielzahl von Beitragsleistungen wird diese Aufwandkategorie von einigen hohen Einzelpositionen dominiert. Wie die nachstehende Aufstellung zeigt, machten alleine die folgenden neun Beitragspositionen mit je einem Volumen von über CHF 10 Mio. im Berichtsjahr einen Anteil von 55% an den gesamten Beitragsleistungen aus.

Beträge in CHF Mio.

Beitragsleistungen an	**Rechnung 2018**	Voranschlag 2018	Rechnung 2017
Krankenkassen	**40.8**	41.4	40.9
Ergänzungsleist. zur AHV-IV inkl. Betreuungs- u. Pflegegeld	**31.7**	31.1	29.9
Alters- und Hinterlassenenversicherung (AHV)	**30.0**	30.0	54.0
Ausländische Spitäler	**20.4**	20.5	18.0
Bilaterale Entwicklungszusammenarbeit (LED)	**14.7**	14.7	14.7
Verkehrsbetrieb LIECHTENSTEINmobil	**14.3**	14.5	13.9
Universität Liechtenstein	**13.8**	13.8	13.8
Berufsbildung	**12.6**	13.2	12.3
Landesspital	**10.9**	11.3	8.3
Zwischentotal	***189.1***	*190.5*	*205.7*
übrige Positionen	**151.6**	157.3	146.0
Total	**340.7**	347.8	351.7

Im Vorjahresvergleich reduzierten sich die Beitragsleistungen um CHF 11.0 Mio. oder 3.1%. Dabei standen dem Rückgang des Staatsbeitrages an die AHV um CHF 24 Mio. erhöhte Beitragsleistungen in anderen Bereichen (u.a. Staatsbeitrag Liechtensteinisches Landesspital, Beitrag an ausländische Spitäler, Ergänzungsleistungen zur AHV-IV) gegenüber.

Nach Empfängerkategorie gruppiert, stellen sich die Beitragsleistungen für das Berichtsjahr wie folgt dar:

Beträge in CHF Mio.

Beitragsleistungen an	**Rechnung 2018**	Voranschlag 2018	Rechnung 2017
Private Haushalte	**83.7**	86.2	78.7
Private Institutionen	**78.7**	80.3	77.9
Eigene Anstalten/Stiftungen	**74.4**	74.5	93.8
Ausland	**74.1**	76.4	72.5
Gemischtwirtschaftliche Unternehmen	**22.7**	23.3	22.6
Gemeinden	**7.0**	7.0	6.2
Total	**340.7**	347.8	351.7

Private Haushalte
Mit einem Volumen von CHF 83.7 Mio. bildeten die Beiträge an Private Haushalte erstmals die grösste Empfängerkategorie. Die bedeutendsten Beitragszahlungen in dieser Kategorie umfassen die Ergänzungsleistungen zur AHV-IV inkl. Betreuungs- und Pflegegeld (CHF 31.7 Mio.), die Kinder- und Jugendhilfe (CHF 7.0 Mio.), die Prämienverbilligungen für Einkommensschwache (CHF 6.0 Mio.), die Beiträge zur Verbesserung des landwirtschaftlichen Einkommens (CHF 5.5 Mio.), die Wirtschaftliche Hilfe (CHF 5.4 Mio.) sowie die Abgeltung ökologischer Leistungen (CHF 5.4 Mio.). Im Vergleich zum Voranschlag konnten die genehmigten Mittel um CHF 2.5 Mio. unterschritten werden. Dabei waren es vor allem Budgetunterschreitungen bei der Verfahrenshilfe für Zivil- und Strafsachen (CHF -0.7 Mio.), den Prämienverbilligungen (CHF -0.5 Mio.) und bei den Stipendien (CHF -0.5 Mio.), welche höhere Ergänzungsleistungen zur AHV-IV inkl. Betreuungs- und Pflegegeld (CHF +0.5 Mio.) sowie die pädagogisch-therapeutischen Massnahmen im Regelschulbereich (CHF +0.4 Mio.) kompensierten. Im Vorjahresvergleich verzeichneten die Beiträge an die Privaten Haushalte mit einer Zunahme um CHF 5.0 Mio. oder 6.4% ein deutliches Wachstum. Die Hauptveränderungen ergaben sich durch Zunahmen bei den Ergänzungsleistungen zur AHV-IV (CHF +1.8 Mio.), den Prämienverbilligungen (CHF +0.8 Mio.), der Verfahrenshilfe für Zivil- und Strafsachen (CHF +0.7 Mio.), der Kinder- und Jugendhilfe (CHF +0.6 Mio.) sowie der Wirtschaftlichen Hilfe (CHF +0.5 Mio.)

Private Institutionen
Als nächste Kategorie folgen die Beiträge an private Institutionen mit einem Volumen von CHF 78.7 Mio. Von diesen Beiträgen nimmt der Staatsbeitrag an die Krankenkassen mit CHF 40.8 Mio. einen Anteil von 52% ein. Es folgen die Beitragsleistungen an das Heilpädagogische Zentrum für die Werkstätten und Wohnheime mit CHF 7.9 Mio., die Sportförderungen mit CHF 3.8 Mio. sowie Beiträge an die Sonderpädagogische Tagesschule in Höhe von CHF 3.7 Mio. Im Budgetvergleich blieb diese Beitragskategorie CHF 1.6 Mio. unter dem Voranschlag. Die grössten Budgetabweichungen ergaben sich dabei beim Staatsbeitrag an die Krankenkasse und den Beiträgen an Forschungsinstitutionen, welche CHF 0.6 Mio. und CHF 0.2 Mio. unter dem Voranschlag blieben. Im Vergleich zum Vorjahr erhöhten sich die Beitragsleistungen hingegen um CHF 0.8 Mio. Dabei nahmen vor allem die Rückverteilung der CO_2-Abgabe (CHF +0.8 Mio.) sowie die Beiträge an das Heilpädagogische Zentrum für die Werkstätten und Wohnheime (CHF +0.6 Mio.) zu, während die Förderungen nach Art. 24 des Sozialhilfegesetzes (CHF -0.5 Mio.) geringer ausfielen.

Eigene Anstalten und Stiftungen
Nachdem die Beitragsleistungen an die eigenen Anstalten und Stiftungen in den vergangenen Jahren die grösste Empfängerkategorie darstellten, reduzierten sich diese im Berichtsjahr auf ein Volumen von CHF 74.4 Mio. Die Hauptbeiträge umfassen die Staatsbeiträge an die AHV mit CHF 30.0 Mio., an den Verkehrsbetrieb LIECHTENSTEINmobil mit CHF 14.3 Mio. und an das Liechtensteinische Landesspital mit CHF 10.9 Mio. Im Vergleich zum Voranschlag kam es nur zu einer geringfügigen Abweichung von CHF -0.1 Mio. Dabei konnte der höhere Staatsbeitrag an den Liechtensteinischen Rundfunk (CHF +0.5 Mio.) durch Budgetunterschreitungen bei den Staatsbeiträgen an das Liechtensteinische Landesspital (CHF -0.4 Mio.) und an LIECHTENSTEINmobil (CHF -0.2 Mio.) kompensiert werden. Im Vorjahresvergleich reduzierte sich diese Beitragskategorie um CHF 19.4 Mio. Während sich die Staatsbeiträge an das Liechtensteinische Landesspital (CHF +2.6 Mio.), das Landesmuseum (CHF +0.7 Mio.) und die Finanzmarktaufsicht (CHF +0.5 Mio.) erhöhten, kam die Reduktion des Staatsbeitrags an die AHV um CHF 24.0 Mio. im Berichtsjahr erstmals zum Tragen.

Ausland
Die Hauptpositionen der in das Ausland fliessenden Beiträge stellen die Leistungen im Bereich der humanitären Entwicklungszusammenarbeit (IHZE, CHF 22.5 Mio.), die Beiträge an ausländische Spitäler (CHF 20.4 Mio.) und diejenigen im Bereich der Bildung (Berufsbildung CHF 12.6 Mio., Universitäten CHF 4.7 Mio., Fachhochschulen CHF 4.5 Mio.) dar. Mit einem Volumen von CHF 74.1 Mio. blieben diese CHF 2.3 Mio. oder 3.1% unter dem Voranschlag. Dabei wurden u.a. die prognostizierten Beiträge im Bereich der Berufsbildung (CHF -0.6 Mio.), der Mitgliedsbeiträge an den EWR/Schengen (CHF -0.4 Mio.) sowie für die Fachhochschulen (CHF -0.3 Mio.) nicht vollständig benötigt. Im Vorjahresvergleich nahmen die Beiträge hingegen um CHF 1.6 Mio. zu. Dabei konnte der deutliche Anstieg der Beiträge an ausländische Spitäler um CHF 2.4 Mio. oder 13.5%

nur teilweise durch geringere Beiträge unter anderem für Mitgliedsbeiträge an den EWR/Schengen (CHF -0.7 Mio.) und der Projekte gemäss Kyoto-Protokoll (CHF -0.5 Mio.) kompensiert werden.

Gemischtwirtschaftliche Unternehmen
Unter diese Kategorie fallen die Staatsbeiträge an die Universität Liechtenstein, die Liechtensteinische Musikschule, die Kunstschule Liechtenstein und an Liechtenstein Marketing. Mit einem Volumen von CHF 22.7 Mio. lagen die Staatsbeiträge CHF 0.5 Mio. unter dem Voranschlag, was auf eine Kürzung des Staatsbeitrags an die Liechtensteinische Musikschule aufgrund der Reservenregelung zurückzuführen ist. Im Vorjahresvergleich nahm die Kategorie mit einem Anstieg um CHF 0.1 Mio. nur leicht zu.

Gemeinden
Die Beiträge an die Gemeinden machten im Berichtsjahr ein Volumen von CHF 7.0 Mio. aus und lagen damit auf dem budgetierten Niveau. Von diesen Beiträgen entfielen CHF 5.5 Mio. oder 79% auf die Beiträge an die Alters- und Pflegeheime sowie CHF 1.2 Mio. auf die Waldbewirtschaftung und -erhaltung. Im Vorjahresvergleich nahmen die Beiträge um CHF 0.8 Mio. zu, was wiederum auf die Beiträge an die Alters- und Pflegeheime (CHF +0.6 Mio.) und die Waldbewirtschaftung und -erhaltung (CHF +0.2 Mio.) zurückzuführen ist.

2.1.9 Abschreibungen

Beträge in CHF Mio.

Abschreibungen	**Rechnung 2018**	Voranschlag 2018	Rechnung 2017
Standardabschreibungen Hochbauten	**12.0**	12.0	12.3
Standardabschreibungen Tiefbauten	**7.0**	7.2	6.8
Standardabschreibungen Mobilien/immat. Anlagegüter	**4.3**	5.1	4.4
Abschreibungen Investitionsbeiträge	**14.8**	21.5	12.5
Abschreibungen und Wertberichtigungen Darlehen	**2.4**	0.0	0.2
Abschreibungen und Wertberichtigungen Beteiligungen	**-1.6**	0.0	-0.6
Total Abschreibungen gemäss Erfolgsrechnung	**38.8**	45.8	35.6

Mit Ausnahme von CHF 0.4 Mio. Abschreibungen auf Hochbauten des Finanzvermögens betreffen die Abschreibungen grundsätzlich nur Positionen des Verwaltungsvermögens.

Die Abschreibungen liegen CHF 7.0 Mio. unter dem Voranschlag. Dies setzt sich primär zusammen aus einerseits CHF 0.8 Mio. tieferen Abschreibungen auf Mobilien und immateriellen Anlagegütern, CHF 6.7 Mio. tieferen Abschreibungen von Investitionsbeiträgen, einer Wertaufholung von CHF 1.6 Mio. bei den gesetzlichen Anteilen der Beteiligungen sowie andererseits der Wertberichtigung des Darlehens an das Landesspital von CHF 2.3 Mio. aufgrund des durch den Landtag beschlossenen Rangrücktritts. In den beiden ersten Fällen liegt der Grund dafür bei unter dem Voranschlag liegenden Investitionsausgaben (siehe 2.2 Investitionsrechnung). Die Wertaufholung bei den Beteiligungen betrifft die Liechtensteinische Post AG, wo die Wertberichtigung der vergangenen Jahre teilweise wieder aufgeholt werden konnte.

Gegenüber dem Vorjahr erhöhten sich die Abschreibungen um gesamthaft CHF 3.2 Mio. Diese Veränderung beinhaltet im Wesentlichen einerseits Zunahmen der Abschreibungen von Investitionsbeiträgen um CHF 2.3 Mio. und der Wertberichtigung von Darlehen um CHF 2.2 Mio. (Landesspital) sowie andererseits eine um CHF 1.0 Mio. höhere Wertaufholung an der Beteiligung Liechtensteinische Post AG.

2.1.10 Sonstiger betrieblicher Aufwand

Diese Position beinhaltet CHF 0.9 Mio. (Vorjahr CHF 0.7 Mio.) Debitorenverluste, die überwiegend aus Gerichts- und Steuerforderungen stammen, sowie eine Zunahme des Delkrederes auf allgemeinen Forderungen um CHF 0.2 Mio. (Vorjahr CHF 0.1 Mio.). Die Veränderung des Delkrederes auf Steuerforderungen und Unterhaltsvorschüssen ist in den Steuererträgen und dem Aufwand aus Beitragsleistungen enthalten (siehe auch 2.3.2 Forderungen).

2.1.11 Ergebnis aus extern verwalteten Vermögen

Grundlagen der Vermögensverwaltung
Die flüssigen Mittel des Finanzvermögens, welche nicht für die operative Tätigkeit benötigt werden, werden von externen Vermögensverwaltern im Auftrag der Regierung und auf Basis der Richtlinien für die Vermögensverwaltung des Fürstentums Liechtenstein vom 9. November 2010 verwaltet. Diese Richtlinien sind auf der Webseite der Landeskasse (www.lk.llv.li) publiziert und regeln auch die Aufgaben, Kompetenzen und Verantwortung der in die Vermögensverwaltung involvierten Gremien.

Die Umsetzung entspricht den Grundsätzen einer «best practice» institutioneller Vermögensverwaltung. Die Anlagestrategie verteilt das zu verwaltende Vermögen unter Berücksichtigung von Rendite- und Risikoeigenschaften auf unterschiedliche Anlagekategorien und definiert Benchmarks (Ziel-/Vergleichsgrössen) sowie taktische Schwankungsbandbreiten. Die Anlagestrategie

wird jährlich überprüft, bei Bedarf angepasst und jeweils durch die Regierung beschlossen. Veränderungen der Anlagestrategie werden in der Regel im Dezember umgesetzt, weshalb die Anteile der Hauptanlagekategorien per 31.12. in der untenstehenden Tabelle jeweils bereits die Strategie des Folgejahres abbilden.

Vermögensübersicht

Die Anlagestrategie 2018 wurde gegenüber dem Vorjahr in verschiedenen Bereichen etwas angepasst. So wurde beispielsweise die Liquiditätsquote aufgrund der Negativzinsproblematik von 10% auf 3% reduziert oder zur weiteren Diversifizierung neu die Kategorie «Insurance Linked Securities» mit einem Anteil von 3% aufgenommen.

Die Verwaltung der Wertschriften (exklusiv Liquidität) erfolgte per Ende 2018 in 16 Portfolios durch 4 Liechtensteiner Banken (total CHF 1'210 Mio.) und 6 ausländische Finanzinstitute (total CHF 541 Mio.). Aufgrund der angesichts der Negativzinsproblematik hohen operativen Liquidität bei der Landeskasse wurden Ende 2018 CHF 120 Mio. in die Finanzanlagen übertragen.

Extern verwaltete Vermögen zu Marktwerten	**2018**			2017			2016		
	CHF Mio.	**Perf. %**	**Anteil %**	CHF Mio.	Perf. %	Anteil %	CHF Mio.	Perf. %	Anteil %
Extern verwaltete Vermögen per 01.01.	**1'765.9**			1'451.9			1'359.9		
Kapitalerträge (Zinsen, Dividenden)	**17.9**			15.1			12.7		
Kursgewinne (realisiert und nicht realisiert)	**85.8**			174.6			116.2		
Kursverluste (realisiert und nicht realisiert)	**-179.1**			-82.8			-83.9		
Direkte Vermögensverwaltungskosten	**-2.8**			-2.9			-3.1		
Nettoergebnis/Performance	**-78.2**	**-4.3%**		104.1	7.2%		41.9	3.0%	
Kapitaleinlagen/-entnahmen	**120.0**			210.0			50.0		
Extern verwaltete Vermögen per 31.12.	**1'807.7**			1'765.9			1'451.9		
wovon									
Liquidität und Währungsabsicherung	**56.5**		**3.1%**	48.8		2.8%	136.5		9.4%
Obligationen CHF	**425.5**	**0.1%**	**23.5%**	405.7	0.2%	23.0%	373.0	1.0%	25.7%
Obligationen FW	**706.3**	**-3.4%**	**39.1%**	665.8	2.3%	37.7%	444.5	3.6%	30.6%
Aktien CH/FL	**136.0**	**-8.7%**	**7.5%**	194.9	19.9%	11.0%	163.8	-2.3%	11.3%
Aktien Ausland	**428.2**	**-9.1%**	**23.7%**	398.5	18.7%	22.6%	333.9	9.4%	23.0%
Alternative Anlagen	**55.2**	**-1.7%**	**3.1%**	52.2	-	3.0%	0.2	0.0%	0.0%
Ausweis der Vermögensverwaltungskosten									
Direkte Vermögensverwaltungskosten	**2.8**			2.9			3.1		
Indirekte Kosten transparenter Kollektivanlagen	**1.9**			0.7			0.6		
Total direkte und indirekte Vermögensverwaltungskosten	**4.8**		**0.27%**	3.6		0.24%	3.7		0.26%
Kostentransparenzquote			***100.00%***			*99.99%*			*99.98%*

Entwicklung der Märkte

Das Jahr 2018 war gekennzeichnet von Bewertungskorrekturen, ausgelöst von einem sich abschwächenden Wirtschaftswachstum, fallenden Stimmungsindikatoren, politischen Unsicherheiten und der Geldpolitik der Zentralbanken. Es endete mit dem schlechtesten Dezember seit 1931, in welchem vor allem die Aktienmärkte bis zu 10% an Wert verloren. Mit Ausnahme der Obligationen in CHF, die von der Korrektur im Dezember profitieren konnten, wiesen alle Anlageklassen im abgelaufenen Jahr eine zum Teil stark negative Performance auf.

Ergebnis der Vermögensverwaltung

Die extern verwalteten Vermögen erzielten im Rechnungsjahr eine Nettorendite von -4.34% bzw. CHF -78.2 Mio. Diese unterteilt sich in folgende Beiträge: Aktien

Ausland -2.30%, Obligationen FW -1.34%, Aktien CHF -0.67%, Alternative Anlagen -0.05% und Obligationen CHF +0.02%.

Die Rendite liegt -0.39 Prozentpunkte unter der mit der Anlagestrategie 2018 definierten Benchmark von -3.95%. Diese Unterperformance verteilt sich auf die folgenden Beiträge:

Der taktische Beitrag (durchschnittliche Abweichung der effektiven Vermögensstruktur von der Zielstruktur) war negativ (-0.22%-Punkte). Der grösste negative Beitrag stammte dabei aus der Übergewichtung der Aktien Welt hedged (-0.07%-Punkte). Negativ beeinflusst wurde das Ergebnis zudem durch die Untergewichtung der Aktien Welt (-0.04%-Punkte) und die Untergewichtung der Obligationen EMMA (-0.04%-Punkte). Auch trugen die Anpassungen an die neue Anlagestrategie zu Beginn des Monats Dezember (Transfer Aktien Schweiz zu Aktien Welt) sowie die Veranlagungskosten der Einlage von CHF 120 Mio. zur Unterperformance bei.

Der Beitrag aus der Selektivität (Titelauswahl) war auf Gesamtstufe negativ (-0.15%-Punkte). Die Titelauswahl bei den Obligationen Emerging Markets (Underperformance aller drei Mandate) hatte im Jahr 2018 einen negativen Einfluss (-0.16%-Punkte) auf das Resultat. Negativ beeinflusst wurde das Ergebnis zudem durch die Obligationen FW (-0.15%-Punkte). Einen positiven Beitrag lieferten die Aktien Welt hedged (+0.16%-Punkte).

Im Jahr 2018 entsprach die Rendite der Finanzanlagen mit -4.34% in etwa dem Durchschnitt der entsprechenden Peer Group des externen Anlageexperten PPCmetrics. Im Vergleich mit den Pictet BVG Indizes lag die erzielte Rendite den Erwartungen entsprechend zwischen dem Ergebnis des Pictet BVG25 und des Pictet BVG40 plus. Dass die Rendite unter dem Ergebnis des CS PK Indexes (-3.20%) lag, ist hauptsächlich auf die fehlenden Immobilien-Direktanlagen zurückzuführen, welche von den meisten Pensionskassen in der Schweiz gehalten werden.

Die direkten und indirekten Kosten der Vermögensverwaltung (Transaktionskosten, Verwaltungsgebühren sowie Kosten für Wertschriftenbuchhaltung, Investmentcontrolling, Compliance und Consulting) beliefen sich auf 0.27%. Dies ist geringfügig höher als im 2017. Der Grund liegt bei der neuen Investition in «Insurance Linked Securities», welche aufwändiger in der Verwaltung und daher auch teurer sind. Im Vergleich mit ähnlichen Vermögen bleibt dies aber ein tiefer Wert.

Anlagestrategie 2019

Die Anlagestrategie 2019 wurde gegenüber 2018 etwas angepasst. Der relativ hohe Anteil Aktien Schweiz wurde von 11% auf 8% gesenkt und im Gegenzug die Aktien Welt entsprechend um 3%-Punkte auf 15% erhöht. Die systematische Absicherung der Fremdwährungen wurde auf rund 75% erhöht, was einen Anteil nicht abgesicherter Fremdwährungen am Gesamtvermögen von rund 15% ergibt.

2.1.12 Sonstiger Finanzertrag/ Sonstiger Finanzaufwand

Beträge in CHF Mio.

Sonstiger Finanzertrag/-aufwand	Rechnung 2018	Voranschlag 2018	Rechnung 2017
Ertrag aus Flüssigen Mitteln und Forderungen	**1.3**	1.4	1.1
Buchgewinn aus Liegenschaftsverkäufen	**0.0**	0.0	0.7
Ertrag aus Fremdwährungsdifferenzen	**0.1**	0.2	0.1
Total Sonstiger Finanzertrag	**1.4**	1.5	1.8
Bankspesen	**0.2**	0.2	0.2
Zinsaufwand (Negativzins)	**0.1**	0.0	0.0
Aufwand aus Fremdwährungsdifferenzen	**0.1**	0.2	0.1
Total Sonstiger Finanzaufwand	**0.3**	0.3	0.3

Aufgrund des tiefen Zinsniveaus enthält der Ertrag aus Flüssigen Mitteln und Forderungen hauptsächlich Verzugszinsen auf Steuerforderungen.

2.2 Investitionsrechnung

2.2.1 Bruttoinvestitionen

Die Bruttoinvestitionen beliefen sich im Berichtsjahr auf CHF 34.7 Mio. Damit blieben diese CHF 12.6 Mio. unter den mit dem Voranschlag genehmigten Mitteln. Die Hauptabweichung ergab sich dabei durch den geplanten Investitionskostenbeitrag von CHF 4.9 Mio. an das Liechtensteinische Landesspital, welcher aufgrund der laufenden Projektarbeiten betreffend die Erneuerung der Infrastruktur des Landesspitals nicht ausgerichtet wurde. Des Weiteren wurde bei der Planung von einer höheren Nachfrage nach Wohnbauförderungs- und Studiendarlehen ausgegangen. Auch die budgetierten Mittel im Bereich der immateriellen Anlagen sowie Sachanlagen konnten nicht vollständig eingesetzt werden. Im Vergleich zum Vorjahr fielen die Bruttoinvestitionen hingegen CHF 2.3 Mio. höher aus, was auf erhöhte Investitionsbeiträge und Investitionen im Bereich der eigenen Anlagen zurückzuführen ist. Von den Bruttoinvestitionen entfielen im Berichtsjahr 57% auf Eigeninvestitionen in Sachanlagen, immaterielle Anlagegüter und Finanzanlagen (Darlehen, Beteiligungen), während 43% als Investitionsbeiträge an Gemeinden, Unternehmen, Private Haushalte oder ins Ausland flossen.

Entwicklung Bruttoinvestitionen
(ohne Darlehen an Pensionskasse)

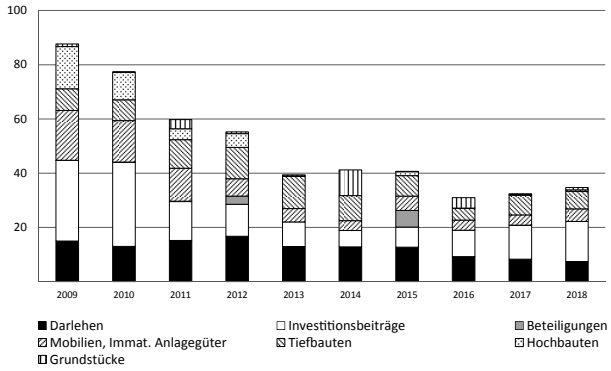

Der Rückgang der Bruttoinvestitionen seit dem Jahr 2009 ist vor allem auf die Reduktion der Investitionsbeiträge an die Gemeinden im Zusammenhang mit der Neuregelung der Finanzzuweisungen (Inkrafttreten 1.1.2008) sowie auf die Festlegung der Aktivierungsgrenzen mit der Neufassung des Finanzhaushaltsgesetzes (Inkrafttreten 1.1.2011) zurückzuführen. Weitere grössere Veränderungen ergeben sich aufgrund von Einzelprojekten, wobei in den kommenden Jahren wieder mit höheren Investitionen gerechnet werden kann (Neubau Dienstleistungszentrum Giessen, Umsetzung Schulbautenstrategie).

Grundstücke
Im Jahr 2018 konnten Investitionen im Umfang von CHF 0.9 Mio. für Grundstücke getätigt werden. Dies entspricht einer Zunahme um CHF 0.4 Mio. gegenüber dem Voranschlag und einem Anstieg um CHF 0.5 Mio. gegenüber dem Vorjahr. Von den gesamten Grundstücksinvestitionen entfielen 96% auf Bodenerwerbe für den Tiefbau, während die weiteren Mittel für den Erwerb von Naturschutzflächen eingesetzt wurden.

Tiefbauten
Im Tiefbaubereich wurden Ausgaben im Umfang von CHF 6.3 Mio. getätigt. Davon entfielen CHF 5.9 Mio. oder 93% auf Investitionen in die Strasseninfrastruktur. Die restlichen Mittel wurden in den Bereichen Gewässerbau und Rheinwuhr eingesetzt. Gesamthaft blieben die Tiefbauinvestitionen rund CHF 1.0 Mio. unter dem Voranschlag und CHF 0.9 Mio. unter dem Vorjahr, was vor allem auf Budgetunterschreitungen im Bereich der Investitionen in die Strasseninfrastruktur zurückzuführen ist.

Hochbauten
Im Bereich des Hochbaus ergaben sich investive Ausgaben in Höhe von CHF 0.6 Mio. Für Planungsarbeiten im Rahmen der beiden Verpflichtungskredite betreffend den Neubau des Dienstleistungszentrums sowie für ein Schulraumprovisorium für die Berufsmaturitätsschule am Standort Giessen wurden CHF 0.4 Mio. benötigt, während rund CHF 0.2 Mio. für den Neubau eines zusätzlichen Warteraums bei der Motorfahrzeugkontrolle eingesetzt wurden.

Mobilien, Immaterielle Anlagegüter
Diese Kategorie beinhaltet die Investitionen in Mobiliar, Fahrzeuge, Maschinen sowie in IT-Systeme. Gesamthaft wurden in diesem Bereich im Berichtsjahr Investitionen im Umfang von CHF 4.6 Mio. getätigt, womit die budgetierten Mittel um CHF 2.1 Mio. unterschritten wurden. Dominiert wird diese Kategorie von den investiven Ausgaben für die IT-Systeme, welche einen Anteil von rund 82% ausmachen. Im Vorjahresvergleich nahmen die Investitionen in Mobilien und immaterielle Anlagegüter um CHF 0.9 Mio. zu, was auf erhöhte Investitionen im Bereich Informatik und höhere Anschaffungen bei der Landespolizei zurückzuführen ist.

Darlehen
Das Land gewährt aufgrund spezialgesetzlicher Bestimmungen zinslose Darlehen im Bereich der Wohnbauförderung, als Studiendarlehen sowie im Landwirtschaftsbereich. Im Berichtsjahr wurden Darlehen im Umfang von CHF 7.4 Mio. gewährt. Davon entfielen CHF 5.3 Mio. auf den Bereich der Wohnbauförderung, CHF 1.7 Mio. auf die Studiendarlehen sowie CHF 0.3 Mio. auf die Landwirtschaft. Ausserdem wurde im Berichtsjahr von dem vom Landtag gewährten Darlehen von CHF 4.1 Mio. an das Ostschweizer Kinderspital für deren Neubau eine erste Tranche in Höhe von CHF 0.2 Mio. ausbezahlt. Im Vergleich zum Voranschlag bewegten sich die Darlehenszahlungen damit CHF 3.4 Mio. unter den veranschlagten Werten. Gegenüber dem Vorjahr gingen die Darlehenszahlungen um CHF 0.9 Mio. zurück.

Investitionsbeiträge
Mit einem Volumen von CHF 14.8 Mio. bildeten die Investitionsbeiträge im Berichtsjahr die grösste Investitionskategorie. Der grösste Beitrag entfiel dabei auf die Subventionszahlungen an den Neubau des Alters- und Pflegeheims Mauren in Höhe von CHF 5.5 Mio. Es folgten die Investitionsbeiträge an die Rüfeschutzbauten mit CHF 2.8 Mio., die Förderung von landwirtschaftlichen Infrastrukturen mit CHF 1.2 Mio. sowie der Beitrag an die Langsamverkehrsbrücke Buchs/Vaduz mit CHF 1.1 Mio. Im Budgetvergleich blieben die Investitionsbeiträge CHF 6.8 Mio. unter dem Voranschlag, was hauptsächlich auf den nicht ausgerichteten Beitrag von CHF 4.9 Mio. an das Liechtensteinische Landesspital sowie den nicht ausgeschöpften Investitionskostenbeitrag an RhySearch (CHF -1.0 Mio.) zurückzuführen ist. Im Vergleich zum Vorjahr fielen die Beiträge CHF 2.3 Mio. höher aus, was sich vor allem aus dem Beitrag an die Langsamverkehrsbrücke, den Subventionszahlungen für den Neubau des Alters- und Pflegeheims Mauren und an den Verein für betreutes Wohnen sowie den Förderungen von landwirtschaftlichen Infrastrukturen ergab.

2.2.2 Investive Einnahmen

Die investiven Einnahmen betrugen im Berichtsjahr CHF 16.1 Mio. Diese ergaben sich aus Rückzahlungen auf die gewährten Darlehen in den Bereichen Wohnbauförderung in Höhe von CHF 13.4 Mio., Studiendarlehen von CHF 2.5 Mio. und der Landwirtschaft von CHF 0.2 Mio. Gesamthaft überstiegen die Darlehensrückzahlungen wiederum die im gleichen Zeitraum gewährten Mittel, so dass die Darlehensbestände gegenüber dem Vorjahr abnahmen.

2.3 Bilanz

2.3.1 Flüssige Mittel

Die flüssigen Mittel reduzierten sich im Rechnungsjahr um CHF 13.8 Mio. Dies beinhaltet einerseits einen Mittelzufluss von rund CHF 106 Mio. aufgrund des positiven Cashflows und andererseits einen Mittelabfluss von CHF 120 Mio., die im Rahmen der durch die Regierung beschlossenen Anlagestrategie 2019 in die Finanzanlagen übertragen wurden. Um Negativzinsen weitestgehend zu vermeiden, wird die operative Liquidität wie im Vorjahr weiterhin tief gehalten.

2.3.2 Forderungen

Der Forderungsbestand liegt CHF 8.9 Mio. über dem des Vorjahres. Dies ist hauptsächlich auf höhere Forderungen gegenüber der Eidgenössischen Finanzverwaltung (CHF +2.8 Mio. aufgrund höherer Mehrwertsteuererträge) sowie den Gemeindesteuerkassen (CHF +3.8 Mio.) zurückzuführen. Das Delkredere zur Abdeckung möglicher Forderungsverluste beträgt CHF 42.3 Mio. (Vorjahr CHF 42.1 Mio.) und betrifft: Unterhaltsvorschüsse CHF 15.1 Mio. (Vorjahr CHF 14.7 Mio.), Steuerforderungen CHF 23.6 Mio. (Vorjahr CHF 24.0 Mio.) und sonstige Forderungen CHF 3.6 Mio. (Vorjahr CHF 3.4 Mio.). Das Delkredere auf sonstigen Forderungen enthält nach wie vor eine Einzelwertberichtigung von CHF 1.5 Mio. auf der Forderung betreffend Pensionsversicherung Ferdinand Frick AG.

2.3.3 Deckungskapitalien unselbständiger Fonds

Diese Position enthält das Deckungskapital bzw. Nettovermögen der Arbeitslosenversicherungskasse von CHF 72.8 Mio. (Vorjahr CHF 65.5 Mio.). Die Zunahme von CHF 7.3 Mio. entspricht dem Jahresergebnis 2018 der Arbeitslosenversicherungskasse. Diese Erläuterungen gelten sinngemäss auch für die bilanzielle Gegenposition «Verpflichtungen gegenüber unselbständigen Fonds». Durch die Regierung verwaltete selbständige Stiftungen sind an dieser Stelle nicht bilanziert und werden separat im Anhang ausgewiesen.

2.3.4 Anlagespiegel der Sachanlagen und immateriellen Anlagen

Beträge in CHF Mio.

Anlagespiegel	Total	Total Finanzvermögen	Grundstücke	Hochbauten	Total Verwalt.-vermögen	Grundstücke	Hochbauten	Tiefbauten	Mobilien	Immaterielle Anlagen
Anschaffungswerte										
Stand 31.12.2016	**1'178.4**	**82.8**	**74.1**	**8.6**	**1'095.6**	**110.7**	**518.2**	**395.9**	**38.5**	**32.4**
wovon Anlagen im Bau	*7.3*	-	-	-	*7.3*	-	-	*3.0*	-	*4.4*
Zugänge	12.5	0.9	0.9	-	11.6	0.3	0.2	7.3	2.1	1.6
Abgänge	-1.1	-0.0	-0.0	-0.0	-1.1	-	-	-	-1.1	-
Umwidmung	-	-0.0	-0.0	-	0.0	0.0	-	-	-	-
Stand 31.12.2017	**1'189.7**	**83.6**	**75.0**	**8.6**	**1'106.1**	**111.0**	**518.4**	**403.2**	**39.5**	**34.0**
wovon Anlagen im Bau	*11.5*	-	-	-	*11.5*	-	*0.2*	*6.8*	-	*4.5*
Zugänge	13.3	0.8	0.8	-	12.5	0.9	0.6	6.3	1.8	2.8
Abgänge	-0.7	-0.0	-0.0	-	-0.7	-	-	-	-0.7	-
Umwidmung	-	-	-	-	-	-	-	-	-	-
Stand 31.12.2018	**1'202.3**	**84.5**	**75.8**	**8.6**	**1'117.9**	**111.9**	**519.0**	**409.5**	**40.7**	**36.8**
wovon Anlagen im Bau	*6.7*	-	-	-	*6.7*	-	*0.6*	*1.4*	-	*4.6*
Kumulierte Abschreibungen										
Stand 31.12.2016	**604.1**	**7.2**	**0.1**	**7.1**	**596.8**	**0.0**	**270.0**	**271.6**	**29.1**	**26.1**
Abschreibungen	23.5	0.4	-	0.4	23.2	-	11.9	6.8	3.2	1.2
Sonderabschreibungen/WB	-	-	-	-	-	-	-	-	-	-
Wertaufholungen	-	-	-	-	-	-	-	-	-	-
Abgänge	-1.1	-	-	-	-1.1	-	-	-	-1.1	-
Umwidmung	-	-	-	-	-	-	-	-	-	-
Stand 31.12.2017	**626.5**	**7.6**	**0.1**	**7.5**	**618.9**	**0.0**	**281.9**	**278.4**	**31.2**	**27.3**
Abschreibungen	23.2	0.4	-	0.4	22.9	-	11.6	7.0	3.3	1.0
Sonderabschreibungen/WB	0.0	-	-	-	0.0	-	-	-	0.0	-
Wertaufholungen	-	-	-	-	-	-	-	-	-	-
Abgänge	-0.7	-	-	-	-0.7	-	-	-	-0.7	-
Umwidmung	-	-	-	-	-	-	-	-	-	-
Stand 31.12.2018	**649.0**	**7.9**	**0.1**	**7.8**	**641.1**	**0.0**	**293.5**	**285.4**	**33.8**	**28.3**
Buchwert										
Stand 31.12.2016	**574.3**	**75.5**	**74.1**	**1.5**	**498.8**	**110.7**	**248.2**	**124.2**	**9.4**	**6.2**
Veränderung Anschaffungswerte	11.3	0.9	0.9	-0.0	10.5	0.3	0.2	7.3	1.0	1.6
Veränderung kum. Abschreib.	-22.4	-0.4	-	-0.4	-22.0	-	-11.9	-6.8	-2.1	-1.2
Stand 31.12.2017	**563.2**	**76.0**	**74.9**	**1.1**	**487.2**	**111.0**	**236.4**	**124.7**	**8.3**	**6.7**
Veränderung Anschaffungswerte	12.6	0.8	0.8	-	11.8	0.9	0.6	6.3	1.1	2.8
Veränderung kum. Abschreib.	-22.6	-0.4	-	-0.4	-22.2	-	-11.6	-7.0	-2.6	-1.0
Stand 31.12.2018	**553.3**	**76.5**	**75.7**	**0.8**	**476.8**	**111.9**	**225.5**	**124.1**	**6.9**	**8.5**

Der Anlagespiegel gibt Auskunft über die Veränderung der Sachanlagen und immateriellen Anlagen. Nicht im Anlagespiegel enthalten sind investive Einnahmen und Ausgaben sowie Abschreibungen betreffend Darlehen, Beteiligungen und Investitionsbeiträgen.

Die Anschaffungswerte des Finanzvermögens weisen Zugänge von CHF 0.8 Mio. aus, die den vorsorglichen Kauf eines Grundstückes beinhalten.

Zugänge von Positionen des Verwaltungsvermögens sind im Abschnitt 2.2 Investitionsrechnung und Abschreibungen auf Verwaltungsvermögen im Abschnitt 2.1.9 Abschreibungen kommentiert. Abgänge von Mobilien und Immateriellen Anlagen betreffen in der Regel Anlagegüter, die aufgrund des Alters oder technischer Gründe ersetzt werden und normalerweise schon vollständig abgeschrieben sind.

2.3.5 Darlehen

Die Darlehen reduzierten sich im Rechnungsjahr um CHF 11.1 Mio. auf CHF 239.4 Mio. Dieser Rückgang stammt primär aus den Wohnbaudarlehen, die seit Jahren kontinuierlich abnehmen, aber auch aus dem Darlehen an das Landesspital über CHF 2.3 Mio., das aufgrund des durch den Landtag beschlossenen Rangrücktritts wertberichtigt wurde. Das Aktivdarlehen über CHF 77.0 Mio. an die Pensionskasse und das Passivdarlehen der Gemeinden über CHF 4.3 Mio. (Gemeindeanteil bezüglich Lehrpersonen an Kindergärten und Primarschulen) betreffen die Ausfinanzierung der Pensionskasse im Jahr 2014 (siehe auch 2.3.8).

Die Wohnbaudarlehen sind durch Grundpfandverschreibungen im 2. Rang gesichert. Die übrigen Darlehen sind nicht gesichert. Die Studiendarlehen von CHF 14.9 Mio. enthalten eine Wertberichtigung für konkret gefährdete Forderungen von CHF 0.8 Mio. (Bruttobestand Studiendarlehen CHF 15.7 Mio.).

2.3.6 Beteiligungsspiegel und Beteiligungsertrag

Beträge in CHF Mio.

Beteiligungsspiegel	Total	LLB	Post	Telecom	LKW	LGV	Sonstige
Finanzvermögen							
Buchwert (Markt- bzw. Equitywert) per 31.12.2016	**98.4**	**80.4**	**1.6**	**16.5**			
Beteiligungsanteil in %		*6.5%*	*24.0%*	*24.1%*			
Zugang, Abgang, Umwidmung	-	-	-	-			
Wertveränderung	18.5	18.5	0.3	-0.3			
Bewertungskorrektur aus Umwidmung	-	-	-	-			
Veränderung Markt-/Equitywert	*18.5*	*18.5*	*0.3*	*-0.3*			
Buchwert (Markt- bzw. Equitywert) per 31.12.2017	**116.9**	**98.9**	**1.9**	**16.1**			
Beteiligungsanteil in %		*6.5%*	*24.0%*	*24.1%*			
Zugang, Abgang, Umwidmung	-	-	-	-			
Wertveränderung	29.9	29.0	0.7	0.2			
Bewertungskorrektur aus Umwidmung	-	-	-	-			
Veränderung Markt-/Equitywert	*29.9*	*29.0*	*0.7*	*0.2*			
Buchwert (Markt- bzw. Equitywert) per 31.12.2018	**146.8**	**127.9**	**2.6**	**16.3**			
Beteiligungsanteil in %		*6.5%*	*24.0%*	*24.1%*			

Beteiligungsspiegel	Total	LLB	Post	Telecom	LKW	LGV	Sonstige
Verwaltungsvermögen							
Anschaffungswert per 31.12.2016	**178.0**	**78.5**	**8.7**	**23.0**	**7.0**	**34.9**	**26.0**
Wertberichtigung per 31.12.2016	**-31.3**	**-**	**-5.3**	**-**	**-**	**-**	**-26.0**
Buchwert per 31.12.2016	**146.8**	**78.5**	**3.4**	**23.0**	**7.0**	**34.9**	**0.0**
Beteiligungsanteil in %		*51.0%*	*51.0%*	*51.0%*	*100.0%*	*100.0%*	*Div.*
Zugang, Abgang, Umwidmung Anschaffungswert	0.0	-	-	-	-	-	0.0
Zugang, Abgang, Umwidmung Wertberichtigung	-	-	-	-	-	-	-
Wertberichtigung/-aufholung	0.6	-	0.6	-	-	-	-0.0
Anschaffungswert per 31.12.2017	**178.0**	**78.5**	**8.7**	**23.0**	**7.0**	**34.9**	**26.0**
Wertberichtigung per 31.12.2017	**-30.7**	**-**	**-4.7**	**-**	**-**	**-**	**-26.0**
Buchwert per 31.12.2017	**147.4**	**78.5**	**4.0**	**23.0**	**7.0**	**34.9**	**0.0**
Beteiligungsanteil in %		*51.0%*	*51.0%*	*51.0%*	*100.0%*	*100.0%*	*Div.*
Zugang, Abgang, Umwidmung Anschaffungswert	-	-	-	-	-	-	-
Zugang, Abgang, Umwidmung Wertberichtigung	-	-	-	-	-	-	-
Wertberichtigung/-aufholung	1.6	-	1.6	-	-	-	-
Anschaffungswert per 31.12.2018	**178.0**	**78.5**	**8.7**	**23.0**	**7.0**	**34.9**	**26.0**
Wertberichtigung per 31.12.2018	**-29.1**	**-**	**-3.1**	**-**	**-**	**-**	**-26.0**
Buchwert per 31.12.2018	**148.9**	**78.5**	**5.5**	**23.0**	**7.0**	**34.9**	**0.0**
Beteiligungsanteil in %		*51.0%*	*51.0%*	*51.0%*	*100.0%*	*100.0%*	*Div.*
Total Buchwert Beteiligungen							
31.12.2016	245.2	158.9	5.0	39.4	7.0	34.9	0.0
31.12.2017	264.3	177.4	5.9	39.1	7.0	34.9	0.0
31.12.2018	295.7	206.4	8.1	39.3	7.0	34.9	0.0
Total Beteiligungsanteil							
31.12.2016		57.5%	75.0%	75.1%	100.0%	100.0%	Div.
31.12.2017		57.5%	75.0%	75.1%	100.0%	100.0%	Div.
31.12.2018		57.5%	75.0%	75.1%	100.0%	100.0%	Div.
Beteiligungsertrag							
2016	34.4	28.3	-	1.9	2.9	1.0	0.3
2017	35.5	30.1	-	1.2	2.3	1.2	0.7
2018	38.7	35.4	-	0.2	2.3	0.7	0.1
2018 Voranschlag	35.0	30.1	-	1.5	2.2	0.8	0.4

Bewertung der Beteiligungen
Gesetzlich vorgeschriebene Beteiligungsanteile stellen Verwaltungsvermögen dar und werden zum Anschaffungswert bewertet. Liegt der Verkehrswert (Kurswert oder anteiliges Eigenkapital) unter dem Anschaffungswert, wird dieser auf den tieferen Verkehrswert wertberichtigt (Ausweis in den Abschreibungen). Entfällt der Grund für eine Wertberichtigung, wird diese durch eine Wertaufholung in höchstens gleichem Umfang rückgängig gemacht. Beteiligungsanteile, die den gesetzlich vorgeschriebenen Beteiligungsanteil übersteigen, stellen Finanzvermögen dar. Deren Veränderung des Verkehrswertes wird im Finanzergebnis ausgewiesen.

Bewertung Beteiligung Liechtensteinische Landesbank AG
Die Bewertung des gesetzlichen Anteils von 51% zum Anschaffungs- bzw. Nominalwert von CHF 5.00 pro Aktie hat sich im Rechnungsjahr nicht verändert. Die Bewertung des freien Anteils von 6.5% erhöhte sich um CHF 29.0 Mio., da der Aktienkurs von CHF 49.65 per 31.12.2017 auf CHF 64.20 per 31.12.2018 zunahm.

Bewertung Beteiligung Liechtensteinische Post AG
Das Eigenkapital der Liechtensteinischen Post AG erhöhte sich im Rechnungsjahr um CHF 3.1 Mio. von CHF 7.8 Mio. per 31.12.2017 auf CHF 10.9 Mio. per 31.12.2018. Entsprechend erhöhte sich der Wert des freien Beteiligungsanteils um CHF 0.7 Mio. (Finanzergebnis) und derjenige des gesetzlichen um CHF 1.6 Mio. (Wertaufholung in den betrieblichen Abschreibungen).

Bewertung Beteiligung Telecom Liechtenstein AG
Das Eigenkapital der Telecom Liechtenstein AG erhöhte sich im Rechnungsjahr um CHF 0.8 Mio. von CHF 66.9 Mio. per 31.12.2017 auf CHF 67.7 Mio. per 31.12.2018. Während die Bewertung des gesetzlichen Anteils von 51% zum Anschaffungs- bzw. Nominalwert sich dadurch nicht veränderte, erhöhte sich die Bewertung des freien Anteils von 24.1% um CHF 0.2 Mio.

Bewertung Beteiligungen Liechtensteinische Kraftwerke und Liechtensteinische Gasversorgung
Da der gesetzliche Beteiligungsanteil bei beiden Beteiligungen 100% beträgt und das Eigenkapital in beiden Fällen seit Jahren über dem Anschaffungswert liegt, verändert sich die Bewertung in der Landesbilanz in der Regel nicht.

Sonstige Beteiligungen
Sonstige Beteiligungen werden aus Gründen der Werthaltigkeit und der Praktikabilität auf den Erinnerungswert abgeschrieben, insbesondere wenn es sich dabei um öffentliche Unternehmen handelt, deren Erträge überwiegend Staatsbeiträge enthalten. Nebst kleinen in- und ausländischen Beteiligungen beinhalten die sonstigen Beteiligungen die folgenden Positionen mit einem Anschaffungswert von über CHF 1 Mio.:

– Bergbahnen Malbun AG	CHF 13.0 Mio.
– Verkehrsbetrieb LIECHTENSTEINmobil (Nominalkapital per 31.12.2018 CHF 2.0 Mio.)	CHF 3.0 Mio.
– Interstaatliche Hochschule für Technik Buchs NTB	CHF 2.5 Mio.
– Liechtensteinischer Rundfunk (Nominalkapital per 31.12.2018 CHF 0.8 Mio.)	CHF 2.5 Mio.
– Finanzmarktaufsicht	CHF 2.0 Mio.
– Europäische Bank für Wiederaufbau u. Entwicklung	CHF 1.7 Mio.

Ertrag aus Beteiligungen
Dividenden werden in dem Rechnungsjahr verbucht, in welchem sie ausgeschüttet werden. Nicht enthalten im Beteiligungsertrag sind die Abgeltung der Staatsgarantie durch die LLB und die Abgeltung der Kreditbürgschaft durch die Liechtensteinische Post AG, da diese sonstigen betrieblichen Ertrag darstellen (siehe 2.1.4).

Der Beteiligungsertrag betrug im Rechnungsjahr CHF 38.7 Mio. (Vorjahr CHF 35.5 Mio.). Die Zunahme ist primär auf die Dividende der Liechtensteinischen Landesbank AG zurückzuführen. Diese stieg von CHF 30.1 Mio. (CHF 1.70 pro Aktie) im Vorjahr um CHF 5.3 Mio. auf CHF 35.4 Mio. (CHF 2.00 pro Aktie). Gemäss den Eignerstrategien betragen die Gewinnausschüttungen der Liechtensteinischen Kraftwerke und der Liechtensteinischen Gasversorgung jeweils 30% des Reingewinnes.

Der Ertrag aus sonstigen Beteiligungen enthält im Rechnungsjahr hauptsächlich Erträge aus der Beteiligung an der Schweizer Salinen AG. Die in den Vorjahren enthaltene Gewinnausschüttung des Verkehrsbetriebes LIECHTENSTEINmobil entfällt, da Rückerstattungen von Überschüssen neu durch Kürzung des Staatsbeitrages im selben Rechnungsjahr erfolgen.

2.3.7 Spezialfinanzierungen

Beträge in CHF

Spezialfinanzierungen	Vermögen 31.12.2017	Einnahmen 2018	Ausgaben 2018	Vermögen 31.12.2018
Tierseuchenfonds	1'802'748			
Beiträge Gemeinden & Tierbesitzer		58'449		
Landesbeitrag		77'506		
Viehhandelspatenttaxen		0		
Sömmerungsgebühren		1'299		
Wertschriftenerfolg			78'239	
Entnahme für Tierseuchenbekämpfung			74'719	1'787'044
Fonds zur Unfallverhütung im Strassenverkehr	386'303			
Prämieneingänge		127'743		
Wertschriftenerfolg			16'766	
Unfallverhütungsmassnahmen			95'274	402'007
Total	**2'189'052**	**264'997**	**264'998**	**2'189'051**

2.3.8 Rückstellungsspiegel

Beträge in CHF Mio.

Rückstellungsspiegel	Total Rückstellungen	Ferien- und Gleitzeitguthaben	Frühpension Staatspersonal	Pensionen Magistraten	Ruhegehälter Ordenslehrer	Unterdeckung Pensionskasse	Übrige Rückstellungen
Stand 31.12.2016	**98.1**	**6.0**	**7.0**	**9.9**	**2.6**	**72.7**	**-**
davon kurzfristig	*11.8*	*6.0*	*4.0*	*1.4*	*0.4*	-	-
Bildung (inkl. Erhöhung)	4.3	1.5	0.9	1.8	0.0	-	-
Verwendung	-6.5	-1.1	-4.0	-1.1	-0.4	-	-
Auflösung	-0.5	-	-0.2	-0.3	-0.0	-	-
Stand 31.12.2017	**95.4**	**6.4**	**3.8**	**10.3**	**2.2**	**72.7**	**-**
davon kurzfristig	*10.9*	*6.4*	*2.6*	*1.6*	*0.3*	-	-
Bildung (inkl. Erhöhung)	4.2	2.0	2.0	0.2	0.0	-	-
Verwendung	-5.2	-1.2	-2.5	-1.1	-0.3	-	-
Auflösung	-0.5	-	-0.1	-0.5	-	-	-
Stand 31.12.2018	**93.9**	**7.3**	**3.1**	**8.9**	**1.9**	**72.7**	**-**
davon kurzfristig	*10.3*	*7.3*	*1.5*	*1.2*	*0.3*	-	-

Ferien- und Gleitzeitguthaben
Zurückgestellt werden die Zeitguthaben aller Staatsangestellten per 31. Dezember (inkl. Lektionenguthaben der Lehrpersonen). Zeitguthaben, die per 1. Januar des Folgejahres verfallen, sind in der Rückstellung nicht enthalten. Ebenfalls nicht enthalten sind im Folgejahr ausbezahlte Überstunden, da diese als kurzfristige Verbindlichkeiten zu Lasten des Rechnungsjahres abgegrenzt werden.

Frühpensionen Staatspersonal
Zurückgestellt werden die künftigen Kosten aus der Frühpensionierung von Staatspersonal (gem. Art. 39a ff. BesG), sofern deren Inanspruchnahme per Bilanzstich-

tag feststeht. Keine Rückstellung wird gebildet für anwartschaftliche Leistungen, deren Inanspruchnahme noch nicht definitiv ist. Die Kosten anwartschaftlicher Leistungen werden als Eventualverbindlichkeit im Gewährleistungsspiegel ausgewiesen.

Pensionen Magistraten
Zurückgestellt werden künftige Leistungen an ehemalige Regierungsmitglieder (gem. Art. 39 g ff. BesG). Die Rückstellung wird erstmalig gebildet im Jahr des Austritts und enthält Überbrückungsgelder (inkl. Arbeitgeberbeitrag AHV) sowie Pensionskassenbeiträge (Arbeitnehmerbeiträge bis zur ordentlichen Pensionierung, sofern eine entsprechende Vereinbarung zum Verbleib in der Pensionskasse abgeschlossen wurde). Ansprüche noch aktiver Regierungsmitglieder stellen überwiegend Anwartschaften dar und werden daher nicht zurückgestellt, sondern als Eventualverbindlichkeit im Anhang ausgewiesen.

Ruhegehälter Ordensleute
Aufgrund einer Vereinbarung erhalten ehemalige Ordenslehrer des Ordens der Anbeterinnen des Blutes Christi (Realschule Kloster St. Elisabeth, Schaan) und des Ordens der Maristenbrüder (Gymnasium Vaduz) lebenslange Ruhegehälter. Die Verpflichtung besteht nur für die bereits bestehenden Pensionsempfänger. Neue Pensionsempfänger kommen keine hinzu.

Unterdeckung Pensionskasse
2014 wurde die Unterdeckung der Pensionskasse Stiftung Personalvorsorge Liechtenstein (SPL) auf den Deckungsgrad von 90% ausfinanziert. Für die Differenz zum Deckungsgrad von 100% erhielt die Pensionskasse damals ein Darlehen von CHF 77.0 Mio. Das Land seinerseits erhielt ein Darlehen der Gemeinden über CHF 4.3 Mio. für deren Anteil betreffend Lehrpersonen an Kindergärten und Primarschulen. Das Netto-Darlehen an die Pensionskasse bzw. die Netto-Verpflichtung des Landes zur Ausfinanzierung beträgt somit CHF 72.7 Mio. In diesem Umfang wurde eine Rückstellung gebildet. Liegt der Deckungsgrad der Pensionskasse während zwei aufeinander folgender Jahre über 105%, wird 25% des Anfangsdarlehens zurückbezahlt und die Rückstellung in gleicher Höhe erfolgswirksam aufgelöst. Unterschreitet dieser 85%, werden 25% des Anfangsdarlehens zu Lasten der Rückstellung abgeschrieben. Der provisorische Deckungsgrad der Stiftung Personalvorsorge Liechtenstein (SPL) beträgt per 31.12.2018 92.8% (siehe auch www.personalvorsorge.li).

Übrige Rückstellungen
Es bestehen keine übrigen Rückstellungen per 31.12.2018.

2.3.9 Eigenkapitalnachweis

Der Eigenkapitalnachweis zeigt auf, wie sich die einzelnen Rubriken des Eigenkapitals im Berichtsjahr verändert haben.

Beträge in CHF Mio.

Eigenkapitalnachweis	Total Eigenkapital	Eigenmittel	Reserven für Zukunftsausgaben	Ergebnis Erfolgsrechnung
Stand 31.12.2016	**2'481.4**	**1'423.9**	**965.9**	**91.7**
Verbuchung Vorjahresergebnis	-	91.7	-	-91.7
Jahresergebnis	170.5	-	-	170.5
Sonstige Transaktionen	-	-	-	-
Stand 31.12.2017	**2'651.9**	**1'515.6**	**965.9**	**170.5**
Verbuchung Vorjahresergebnis	-	170.5	-	-170.5
Jahresergebnis	52.9	-	-	52.9
Sonstige Transaktionen	-	-	-	-
Stand 31.12.2018	**2'704.8**	**1'686.0**	**965.9**	**52.9**

Gesetzliche Fonds im Eigenkapital
Der Zukunftsfonds (Reserven für Zukunftsausgaben) ist per 31.12.2018 der einzige gesetzlich errichtete Fonds im Eigenkapital. Spezialfinanzierungen oder von Dritten mit bestimmten Auflagen zugewendete Vermögen werden nicht im Eigenkapital geführt.

3. Weitere Erläuterungen zur Landesrechnung

3.1 Gewährleistungsspiegel

Beträge in CHF Mio.

Eventualverbindlichkeiten	2018	2017
Staatsgarantie der Liechtensteinischen Landesbank AG	**2'359.0**	2'518.6
Kreditbürgschaft Liechtensteinische Post AG	**-**	2.0
Kreditbürgschaft Liechtensteinisches Landesspital	**1.5**	1.5
Nicht liberiertes Kapital Entwicklungsbank des Europarates	**2.7**	2.8
Nicht liberiertes Kapital Europäische Bank für Wiederaufbau und Entwicklung	**5.3**	5.5
Defizitgarantie EEG Fonds für Einspeisevergütung	**9.1**	10.2
Zusicherungen Energieförderung	**5.5**	5.1
Zusicherungen Wohnbauförderung	**7.2**	7.6
Anwartschaftliche Frühpensionierungen des Staatspersonals	**28.6**	29.9
Anwartschaftliche Magistratenpensionen	**7.6**	7.6
Anwartschaftliche Sonderzulagen des Staatspersonals	**17.7**	16.9
Amtshaftungsklagen	**1.3**	0.3
Put-Option des Minderheitsaktionärs der Liechtensteinischen Post AG	**1.9**	5.6
Put-Option des Minderheitsaktionärs der Telecom Liechtenstein AG	**p.m.**	p.m.

Der Gewährleistungsspiegel enthält insbesondere wesentliche und begründete Eventualverbindlichkeiten aus Bürgschaften, Garantien, Kapitalliberierungspflichten, Amtshaftungsklagen und anwartschaftlichen Personalansprüchen. Dies sind mögliche künftige Verbindlichkeiten, bei denen unsicher ist, ob, wann und in welchem Umfang sie tatsächlich zu Verbindlichkeiten werden.

Es bestehen keine wesentlichen Eventualforderungen.

Staatsgarantie Liechtensteinische Landesbank AG
Das Land Liechtenstein garantiert für Sparguthaben und Kassenobligationen des Stammhauses der LLB. Der ausgewiesene Wert zeigt den Bestand derselben gemäss Jahresrechnung der LLB. Mit der im Februar 2019 beschlossenen Abänderung des Gesetzes über die Liechtensteinische Landesbank wird die Staatsgarantie mit Wirkung ab 1. Juli 2019 aufgehoben.

Kreditbürgschaft Liechtensteinische Post AG
Zur Ausfinanzierung der Pensionskasse hat die Liechtensteinische Post AG 2014 ein Darlehen über CHF 13.5 Mio. von der Schweizerischen Post AG erhalten, welches in den Jahren 2015 bis 2018 vollständig zurückbezahlt wurde. Damit entfällt auch die entsprechende Bürgschaft des Landes.

Defizitgarantie EEG Fonds für Einspeisevergütung
Gem. Art. 18 EEG wird der Fonds am 31.12.2030 aufgelöst. Bis dahin soll der Fonds einen positiven Endsaldo ausweisen, der dann von den Liechtensteinischen Kraftwerken an das Land abgeführt wird. Per 31.12.2018 weist der Fonds noch einen negativen Saldo aus, der hier als Eventualverbindlichkeit abgebildet wird.

Zusicherungen Energieförderung und Wohnbauförderung
Dies sind Förderbeiträge, die den Antragstellern bis 31.12.2018 zugesichert wurden. Wie viel davon letztlich ausbezahlt wird, kann erst nach Abschluss bzw. Abnahme der geförderten Projekte festgestellt werden und hängt davon ab, ob die Bedingungen für eine Projektförderung eingehalten wurden. Es kann vorkommen, dass zugesicherte Förderbeiträge nie ausbezahlt werden, da das entsprechende Projekt nicht realisiert wird. Entsprechend werden solche Zusicherungen als Eventualverbindlichkeit ausgewiesen und nicht erfolgswirksam zurückgestellt.

Anwartschaftliche Frühpensionen Staatspersonal
Künftige Kosten aus der Frühpensionierung von Staatspersonal werden erfolgswirksam zurückgestellt, sofern deren Inanspruchnahme per Bilanzstichtag feststeht. Die anwartschaftlichen, also noch nicht definitiv feststehenden Pensionsverpflichtungen werden gemäss Art. 22 Abs. 4 FHG nicht zurückgestellt, sondern stellen gemäss Art. 18 Abs. 1 Bst. e FHV eine Eventualverbindlichkeit dar. Deren Berechnung beinhaltet verschiedene Annahmen (durchschnittliche Lohnentwicklung, Diskontsatz, etc.) und umfasst Angestellte der Landesverwaltung, Lehrpersonen, richterliches Personal und Angestellte der folgenden öffentlichen Unternehmen: Agentur für Internationale Bildungsangelegenheiten, Kulturstiftung, Landesmuseum, Landesbibliothek und Musikschule. Die Berechnung wird mit einer Eintretenswahrscheinlichkeit gewichtet, die wiederum auf statistischen BVG-Daten und Beobachtungen des Pensionierungsverhaltens des Staatspersonals über mehrere Jahre basiert. Im Rechnungsjahr wurden die der Berechnung zu Grunde liegenden statistischen Daten und Wahrscheinlichkeiten überprüft und aktualisiert (Umstellung von BVG 2010 auf BVG 2015, Anpassung des Diskontsatzes, etc.). Dies ist der Hauptgrund für die Abnahme der Eventualverbindlichkeit um CHF 1.3 Mio. gegenüber dem Vorjahr.

Anwartschaftliche Pensionen Magistraten
Künftige Leistungen gem. Art. 39 f ff. BesG an aktive Regierungsmitglieder stellen überwiegend Anwartschaften dar und werden deshalb vollständig als Eventualverbindlichkeit ausgewiesen. Diese enthält Überbrückungsgelder (inkl. Arbeitgeberbeitrag AHV) sowie Pensionskassenbeiträge (Arbeitnehmerbeiträge bis zur ordentlichen Pensionierung). Die Berechnung der Eventualverbindlichkeit basiert auf angenommenen Amtszeiten bis zum Ende der laufenden Legislaturperiode.

Rückstellungen werden erst gebildet im Jahr des Austritts eines Regierungsmitgliedes.

Anwartschaftliche Sonderzulagen des Staatspersonals
Gemäss Besoldungsgesetz haben Staatsangestellte Anspruch auf Sonderzulagen bei Dienstjubiläen, Eheschliessung und Altersrücktritt. Dies sind ebenfalls anwartschaftliche Leistungen gem. Art. 22 Abs. 4 FHG. Die Eventualverbindlichkeit beinhaltet sämtliche Sonderzulagen aufgrund von Dienstjubiläen oder Altersrücktritt, die die Staatsangestellten bis zum Altersrücktritt noch erhalten können. Sie wird mit demselben Rechenmodell wie die anwartschaftlichen Frühpensionierungen sowie aufgrund derselben Annahmen und Wahrscheinlichkeiten berechnet. Im Gegensatz zu den Frühpensionierungen enthält die Berechnung bei Lehrpersonen an Kindergärten und Primarschulen jedoch nur 50% der Kosten, da die Gemeinden die Hälfte dieses Aufwandes tragen. Ebenfalls nicht enthalten sind die Angestellten der Agentur für Internationale Bildungsangelegenheiten, der Kulturstiftung, des Landesmuseums, der Landesbibliothek und der Musikschule, da diese öffentlichen Unternehmen aufgrund privatrechtlicher Anstellungsverhältnisse den Aufwand für Sonderzulagen im Gegensatz zu den Frühpensionen selbst tragen. Die Veränderung der Eventualverbindlichkeit gegenüber dem Vorjahr ist wie bei den anwartschaftlichen Frühpensionen auch primär auf die Anpassung der Berechnungsgrundlagen zurückzuführen. Allerdings führte dies hier im Gegensatz zu den Frühpensionen vor allem aufgrund der Anpassung des Diskontsatzes zu einer Zunahme um CHF 0.8 Mio.

Amtshaftungsklagen
Diese umfassen 3 Fälle (Vorjahr 2 Fälle).

Put-Option des Minderheitsaktionärs der Liechtensteinischen Post AG
Die Schweizerische Post AG als Minderheitsaktionär der Liechtensteinischen Post AG hat ein vertraglich vereinbartes Recht, ihre 25%-Beteiligung unter bestimmten Bedingungen an das Land als Mehrheitsaktionär zu verkaufen. Als Optionspreis gilt ein Mindestpreis oder ein allfällig höherer anteiliger Unternehmenswert. Die hier abgebildete Eventualverbindlichkeit entspricht der Differenz zwischen dem Mindestpreis sowie dem Equity-Wert dieses Beteiligungsanteils per Bilanzstichtag und könnte im Anwendungsfall auch höher ausfallen. Der Rückgang der Eventualverbindlichkeit gegenüber dem Vorjahr ist einerseits auf den gestiegenen Equity-Wert der Beteiligung und andererseits auf die vertraglich vorgesehene Umstellung von einem Fixpreis auf die oben beschriebene Ermittlung des Optionspreises zurückzuführen.

Put-Option des Minderheitsaktionärs der Telecom Liechtenstein AG
Die Telekom Austria AG als Minderheitsaktionär der Telecom Liechtenstein AG hat ein vertraglich vereinbartes Recht, ihre Beteiligung von 24.9% «zum wirklichen Wert» an das Land als Mehrheitsaktionär zu verkaufen. Ob und wie viel dieser Optionspreis per Bilanzstichtag über dem Equity-Wert dieses Beteiligungsanteils liegt, ist nicht bekannt. Da eine Eventualverbindlichkeit somit nicht ausgeschlossen werden kann, wird diese hier pro memoria aufgeführt.

3.2 Weitere Angaben zur Landesrechnung

Beträge in CHF Mio.

Treuhänderisch verwaltete Vermögen	**31.12.2018**	31.12.2017
Kautionen Landgericht	**26.1**	29.1
ISF Border Fonds	**0.8**	-
Total	**26.9**	29.1

Beträge in CHF Mio.

Sachversicherungswerte	**2018**	2017
Gebäude zum Neuwert	**658.6**	658.6
Vorsorgeversicherung (für Neubauten, Anschaffungen, etc. im Rechnungsjahr)	**50.0**	50.0
Waren und Einrichtungen zum Neuwert	**133.0**	133.0
Motorfahrzeuge zum Zeitwert	**3.0**	3.0
Total	**844.6**	844.6

Verwendete Devisenumrechnungskurse per Stichtag	**31.12.2018**	31.12.2017
1 Euro (EUR)	**1.1269**	1.1701
1 US-Dollar (USD)	**0.9858**	0.9745

3.3 Änderungen von Bilanzierungs- und Bewertungsgrundsätzen

Im Rechnungsjahr wurden keine Änderungen von Bilanzierungs- und Bewertungsgrundsätzen vorgenommen.

3.4 Ereignisse nach dem Bilanzstichtag

Bis Anfang April 2019 sind keine wesentlichen Ereignisse eingetreten, die eine Anpassung der im Abschluss erfassten Beträge oder eine Offenlegung erforderlich machen würden.

3.5 Pauschalkredite

Auf der Grundlage des Artikels 4a FHG wurden für das Jahr 2018 erstmals die folgenden Pauschalkredite gewährt. Die Verwendung dieser Mittel wird im Anhang der Landesrechnung ausgewiesen.

Beträge in CHF

Konto Nr.	**Pauschalkredit Gebäudebetriebskosten**	Rechnung 2018	Voranschlag 2018*
091.312.00	Betriebskosten Verwaltungsgebäude	4'089'278	4'210'000
295.312.00	Betriebskosten Schulgebäude	2'487'215	2'400'000
391.312.00	Betriebskosten Kulturgebäude	1'810'588	1'770'000
	Total	8'387'081	8'380'000

* Genehmigung zusätzlicher Mittel in Höhe von CHF 8'000 nach Art. 10 Abs. 2 Bst. c FHG.

Beträge in CHF

Konto Nr.	**Pauschalkredit Gebäudeinstandsetzung**	Rechnung 2018	Voranschlag 2018
091.314.00*	Instandsetzung Verwaltungsgebäude	2'824'190	3'490'000
295.314.00	Instandsetzung Schulgebäude	4'965'029	6'890'000
391.314.00	Instandsetzung Kulturgebäude	583'581	600'000
	Total	8'372'800	10'980'000

* Verschiebung von Budgetmitteln in Höhe von CHF 190'000 aus buchhalterischen Gründen nach Art. 10 Abs. 2 Bst. h FHG vom Sachaufwand auf das Konto 090.503.02 Diverse Hochbauinvestitionen der Investitionsrechnung.

3.6 Abgabenverwendung LSVA

Der Nettoertrag aus der leistungsabhängigen Schwerverkehrsabgabe unterliegt gemäss Art. 28 SVAG einer Zweckbindung. Die Verwendung dieser Mittel muss im Anhang der Landesrechnung ausgewiesen werden.

Beträge in CHF

Konto Nr.	**Leistungsabhängige Schwerverkehrsabgabe**	Rechnung 2018
650.407.00	Ertragsanteil LSVA	11'868'141
	wovon 1/3 für umwelt-/gesundheitspolitische Massnahmen:	3'956'047
	Verwendung:	
600.314.02.13	Verkehrszählanlagen	-203'445
600.567.00*	Beitrag an Langsamverkehrsbrücke Buchs/Vaduz	-1'098'500
650.318.04	Experten, Gutachten Verkehrsbereich	-346'927
650.363.00	Beitrag Liechtenstein-Takt	-271'281
650.363.00	Beitrag grenzüberschreitende Linienbusse	-273'713
650.314.01	Bauliche Massnahmen für den öffentlichen Verkehr	-249'983
702.318.00	Untersuchungen, Kontrollen Lärm	-77'576
710.318.04	Umweltdaten, Berichterstattung	-199'338
	Total Verwendung	-2'720'762
	Saldo 2018	1'235'284
	Übertrag aus Vorjahr	21'119'735
	Vortrag auf neue Rechnung 2019	22'355'019

* Position im Bericht und Antrag zum Landesvoranschlag und zum Finanzgesetz 2018 (BuA Nr. 70/2017) nicht unter Abgabenverwendung LSVA aufgeführt, gemäss gesetzlicher Vorgabe jedoch anrechenbar und aufgrund der Einmaligkeit der Ausgabe ausgewiesen.

3.7 Abgabenverwendung Umweltabgaben

Die Erträge aus Umweltabgaben unterliegen gemäss Art. 10 VOCG, Art. 10 HELG, Art. 10 BDSG, Art. 16 und Art. 17 CO_2-Gesetz sowie Art. 12 EHG einer Zweckbindung. Die Verwendung dieser Mittel muss im Anhang der Landesrechnung ausgewiesen werden.

Beträge in CHF

Konto-Nr.	**Umweltabgaben**	Rechnung 2018
950.407.00	Ertragsanteil VOC	406'823
701.407.01	Ertragsanteil Bevölkerung CO_2-Abgabe	3'232'285
701.407.01	Ertragsanteil Wirtschaft CO_2-Abgabe (1/3)	780'207
701.407.01	Ertragsanteil Sanktionsabgaben auf Personenwagen	2'689
	Total Lenkungsabgaben	4'422'003
	Verwendung:	
701.365.00	Beitrag an Klimastiftung LIFE	-136'325
701.365.01	Beitrag an Holzheizkraftwerk Balzers	-173'220
710.564.01.22	Aufforstung, Jungwaldpflege Waldwirtschaft	-13'938
710.564.01.32	Aufforstung, Jungwaldpflege Naturgefahren	-39'434
811.362.04.09	Behebung von Waldschäden	-121'869
860.366.00	Förderbeiträge gem. Energieeffizienzgesetz (EEG)	-3'553'209
	Total Verwendung	-4'037'994
	Saldo 2018	384'009
	Übertrag aus Vorjahr	2'797'311
	Vortrag auf neue Rechnung 2019	3'181'319

3.8 Verpflichtungskredite

Verpflichtungskredite in CHF *Beträge in CHF*

Nr.	Projekt/Kreditbewilligung	Genehmigte Kredite	Zahlungen bis 31.12.2018	Verfügbarer Restkredit	2019	2020 ff.
01	Neubau Schulzentrum Unterland in Ruggell (SZU II)					
	Verpflichtungskredit vom 16.09.2008	55'600'000				
	+ Aufwertung um Baukostenteuerung	-1'453'000				
	+ Baukostenteuerung 2018	1'272'000				
	Totalkredit	55'419'000	14'531	55'404'469	0	0 [1]
02	S-Bahn FL-A-CH (CHF-Anteil)					
	Verpflichtungskredit vom 22.10.2008	650'000				
	+ Aufwertung um Baukostenteuerung	28'000				
	+ Baukostenteuerung 2018	6'000				
	Totalkredit	684'000	253'686	430'314	0	0
03	Ausrichtung einer Subvention für den Neubau des LAK-Pflegeheimes Haus St. Peter u. Paul in Mauren					
	Verpflichtungskredit vom 01.10.2015	12'950'000				
	+ Aufwertung um Baukostenteuerung	-219'000				
	+ Baukostenteuerung 2018	23'000				
	Totalkredit	12'754'000	11'731'000	1'023'000	725'000	275'000
04	Neubau eines Dienstleistungszentrums der Liechtensteinischen Landesverwaltung in Vaduz					
	Verpflichtungskredit vom 08.06.2016	28'500'000				
	+ Aufwertung um Baukostenteuerung	-488'000				
	+ Baukostenteuerung 2018	648'000				
	Totalkredit	28'660'000	589'068	28'070'932	1'300'000	26'700'000
05	Neubau des Stützpunktes des Liechtensteinischen Roten Kreuzes (LRK) in Vaduz					
	Verpflichtungskredit vom 28.09.2016	2'300'000				
	+ Aufwertung um Baukostenteuerung	-39'000				
	+ Baukostenteuerung 2018	50'000				
	Totalkredit	2'311'000	164'237	2'146'763	800'000	1'335'000
06	Ausrichtung von Fördermitteln an nationale Forschungseinrichtungen					
	Verpflichtungskredit vom 01.12.2016	1'200'000	84'464	1'115'536	300'000	300'000
07	Neubau der Sozialpädagogischen Jugendwohngruppe (JWG) des Vereins für Betreutes Wohnen in Liechtenstein (VBW)					
	Verpflichtungskredit vom 01.12.2016	925'000				
	+ Aufwertung um Baukostenteuerung	-14'000				
	+ Baukostenteuerung 2018	7'000				
	Totalkredit	918'000	608'009	309'991	290'000	0
08	Beteiligung an den Investitionen des Forschungs- und Innovationszentrums Rheintal (RhySearch)					
	Verpflichtungskredit vom 03.05.2017	3'697'000	789'392	2'907'608	1'075'000	1'832'000
09	Subventionierung einer Langsamverkehrsbrücke zwischen Vaduz und Buchs über den Rhein im Bereich Rheinau-Obere Rüttigasse					
	Verpflichtungskredit vom 07.06.2017	1'098'500				
	+ Aufwertung um Baukostenteuerung	18'000				
	+ Baukostenteuerung 2018	0				
	Totalkredit	1'116'500	1'098'500	18'000	0	0
10	Neubau einer Kletterhalle des Liechtensteiner Alpenvereins					
	Verpflichtungskredit vom 05.10.2017	2'200'000				
	+ Baukostenteuerung 2018	52'000				
	Totalkredit	2'252'000	0	2'252'000	0	0 [2]
11	Durchführung der Jubiläumsfeierlichkeiten «300 Jahre Fürstentum Liechtenstein»					
	Verpflichtungskredit vom 05.09.2017	2'000'000	500'000	1'500'000	1'400'000	100'000
12	Teilnahme Liechtensteins als Gastland Weltgymnaestrada 2019					
	Verpflichtungskredit vom 05.12.2017	300'000	0	300'000	300'000	0
13	Schulraumprovisorium für die BMS am Standort Giessen					
	Verpflichtungskredit vom 03.10.2018	2'680'000	42'831	2'637'169	2'637'000	0
	Total Verpflichtungskredite in CHF	**113'991'500**	**15'875'717**	**98'115'783**	**8'827'000**	**30'542'000**

[1] «Der Landtag hat an der Sitzung vom 2. März 2018 den Bericht bezüglich der Schulraumplanung der Sekundarschulstandorte und -bauten (Schulbautenstrategie) gemäss BuA Nr. 5/2018 zur Kenntnis genommen. Die Regierung wurde u.a. damit beauftragt dem Landtag einen neuen Verpflichtungskredit für den Bau eines SZU II in Ruggell zu unterbreiten. Im Rahmen der Schaffung eines neuen Finanzbeschlusses wird die Aufhebung des bisherigen Verpflichtungskredites vom 16.08.2008 angestrebt.»

[2] Nachdem die Kostenzusicherung von zwei Gemeinden abgelehnt wurde, ist offen ob das Projekt noch einer Realisierung zugeführt werden kann.

Verpflichtungskredite in EUR *Beträge in EUR*

Nr.	Projekt/Kreditbewilligung	Genehmigte Kredite	Zahlungen bis 31.12.2018	Verfügbarer Restkredit	2019	2020 ff.
14	EU-Programm für Forschung u. techn. Entwicklung					
	Verpflichtungskredit vom 22.11.2002	2'800'000				
	Ergänzungskredit vom 23.05.2007	845'000				
	Totalkredit	3'645'000	3'345'123	299'877	0	0
15	3. Generation der Europäischen Bildungsprogramme «Programm zum lebenslangen Lernen 2007 – 2013»					
	Verpflichtungskredit vom 13.12.2006	1'097'000				
	Ergänzungskredit vom 23.05.2007	750'000				
	Ergänzungskredit vom 08.05.2014	215'000				
	Totalkredit	2'062'000	1'901'747	160'253	0	0
16	7. Rahmenprogramm der EU für Forschung, technolog. Entwicklung und Demonstration 2007 – 2013					
	Verpflichtungskredit vom 14.12.2006	7'400'000				
	Ergänzungskredit vom 23.05.2007	5'057'000				
	Ergänzungskredit vom 10.06.2015	2'228'000				
	Totalkredit	14'685'000	14'505'971	179'029	85'000	90'000
17	Beteiligung am Rahmenprogramm der EU für Wettbewerbsfähigkeit und Innovation 2007 – 2013					
	Verpflichtungskredit vom 23.05.2007	834'000	808'354	25'646	-15'000	0 [3]
18	S-Bahn FL-A-CH (EUR-Anteil)					
	Verpflichtungskredit vom 22.10.2008	2'925'000				
	+ Aufwertung um Baukostenteuerung	90'000				
	+ Baukostenteuerung 2018	1'000				
	Totalkredit	3'016'000	2'936'688	79'312	0	0
19	Europ. Olympisches Winter-Jugendfestival 2015					
	Verpflichtungskredit vom 16.03.2010	707'000	686'414	20'586	0	0
20	Beteiligung am EWR Finanzierungsmechanismus 2009 – 2014					
	Verpflichtungskredit vom 22.09.2010	10'000'000				
	Ergänzungskredit vom 13.03.2014	62'000				
	Ergänzungskredit vom 28.09.2016	660'000				
	Totalkredit	10'722'000	10'629'315	92'685	20'000	-829'000 [3]
21	EU-Programm «Erasmus+» (2014 – 2020)					
	Verpflichtungskredit vom 01.10.2014	5'599'000				
	Anpassung aufgrund Erhöhung FL-Anteil	544'000				
	Totalkredit	6'143'000	3'182'549	2'960'451	1'032'000	1'900'000
22	Internal Security Fund Borders					
	Verpflichtungskredit vom 02.12.2015	830'000	656'445	173'555	170'000	0
23	Beteiligung am EWR Finanzierungsmechanismus 2014 – 2021					
	Verpflichtungskredit vom 08.06.2016	16'410'000				
	Anpassung aufgrund Erhöhung FL-Anteil	0				
	Totalkredit	16'410'000	824'370	15'585'630	1'760'000	13'615'630
	Total Verpflichtungskredite in EUR	**59'054'000**	**39'476'976**	**19'577'024**	**3'052'000**	**14'776'630**

[3] Je nach Projektrealisierungen ist noch mit Rückzahlungen zu rechnen.

Verpflichtungskredite Total *Beträge in CHF*

	Genehmigte Kredite	Zahlungen bis 31.12.2018	Verfügbarer Restkredit	2019	2020 ff.
CHF-Verpflichtungskredite	113'991'500	15'875'717	98'115'783	8'827'000	30'542'000
EUR-Verpflichtungskredite in CHF [4]	80'150'140	48'347'896	22'061'348	3'439'000	16'652'000
Total Verpflichtungskredite in CHF	**194'141'640**	**64'223'613**	**120'177'131**	**12'266'000**	**47'194'000**

[4] Genehmigte Kredite zu historischen Wechselkursen, Zahlungen zu Transaktionswechselkursen
Verfügbarer Restkredit und zukünftige Zahlungen zu Wechselkurs vom 31.12.2018: 1.1269 CHF/EUR

Stiftungsrechnungen per 31. Dezember 2018

Beträge in CHF

Bezeichnung der Stiftung	Vermögensstand 01.01.2018	Einnahmen	Ausgaben	Vermögensstand 31.12.2018
Fürstlicher Landes-Wohltätigkeitsfonds (Stiftung)	764'164			
Zins- und Wertschriftenertrag		1'413		
Realisierter Wertschriftengewinn		14'432		
Nicht realisierter Wertschriftengewinn		24'521		
Übriger Ertrag		592		
Realisierter Wertschriftenverlust			12'256	
Nicht realisierter Wertschriftenverlust			70'676	
Vermögensverwaltungsaufwand			8'623	713'568
Franz und Elsa Stiftung für die Jugend Liechtensteins	160'624			
Zinsertrag		0		
Unterstützungsbeiträge			30'000	
Realisierter Wertschriftenverlust			891	
Nicht realisierter Wertschriftenverlust			8'123	
Bankgebühren			396	121'216
Stiftung Andreas Marxer zur Ausbildung röm.-kath. Priester	39'664			
Pachtzinsertrag		185		
Zinsertrag		0		
Nicht realisierter Wertschriftenverlust			1'377	
Bankgebühren			78	38'394
Hermine Kindle de Contreras Torres und Miguel Contreras Torres-Stiftung in Liquidation	110'622			
Zinsertrag		0		
Unterstützungsbeiträge			100'000	
Verwaltungsaufwand			10'529	
Bankgebühren			93	0
Stiftung für den Brandschutz und das Löschwesen	325'443			
Beitrag der Schweizer Privatversicherer		75'000		
Zinsertrag		0		
Kleinlöscher-Schulungen			18'249	
Beiträge			25'486	
Verwaltungsaufwand			676	
Nicht realisierter Wertschriftenverlust			4'301	351'731
Fürst Franz Josef von Liechtenstein Stiftung	10'418'898			
Zins- und Wertschriftenertrag		90'477		
Realisierter Wertschriftengewinn		964'935		
Nicht realisierter Wertschriftengewinn		271'231		
Preise, Beiträge, Stipendien			186'100	
Aufwand Preisvergabe			42'717	
Verwaltungsaufwand			22'352	
Realisierter Wertschriftenverlust			389'069	
Nicht realisierter Wertschriftenverlust			1'452'453	
Bankspesen, Courtage, Stempel			13'031	
Wertschriftenverwaltung			60'929	9'578'890
Total	11'819'416	1'442'787	2'458'404	10'803'799

Liechtensteinische Arbeitslosenversicherungskasse

(Unselbständiger Fonds)

Beträge in CHF

Bilanz			31.12.2018	31.12.2017
Aktiven			**80'326'648**	**73'049'474**
Liquide Mittel			8'313'733	8'539'929
Finanzanlagen			63'801'729	57'863'029
Akontozahlungen Arbeitslosenentschädigungen			0	0
Rückforderung von Arbeitslosenentschädigungen			72'418	5'702
Rückforderung von Insolvenzentschädigungen			195'170	7'435
Rückforderung von Kurzarbeitsentschädigungen			0	0
Delkredere auf Rückforderungen			-267'588	-13'137
Guthaben gegenüber Sozialversicherungen			486'074	509'695
Aktive Rechnungsabgrenzung			7'725'112	6'136'821
Passiven			**80'326'648**	**73'049'474**
Verbindlichkeiten geg. Sozialvers./Lohnsteuer aus Arbeitslosenentsch.			402'274	423'317
Verbindlichkeiten geg. Sozialvers./Lohnsteuer aus Insolvenzentsch.			33'107	35'229
Sonstige Verbindlichkeiten			5'250	1'436
Passive Rechnungsabgrenzung			7'130'351	7'107'255
Eigenkapital:	Gewinnvortrag	65'482'236	55'026'952	
	Jahresergebnis	7'273'430	10'455'284	72'755'666	65'482'236

Erfolgsrechnung	2018	Budget 2018	2017
Ertrag	**29'578'827**	**28'505'000**	**29'287'886**
Versicherungsbeiträge	26'100'304	25'000'000	25'077'962
Ertrag Arbeitslosenentschädigung Grenzgänger	1'156'227	900'000	902'042
Ertrag Rückforderung Arbeitslosenentschädigung	138'045	90'000	90'514
Ertrag Rückforderung Kurzarbeitsentschädigung	0	0	0
Ertrag Rückforderung Insolvenzentschädigung	211'382	10'000	1'157
Übrige Erträge	8'308	5'000	5'121
Ertrag aus Finanzanlagen	1'964'561	2'500'000	3'211'090
Aufwand	**22'305'397**	**22'396'500**	**18'832'602**
Arbeitslosenentschädigungen Inland	9'535'416	12'000'000	9'710'266
Arbeitslosenentschädigungen Grenzgänger	4'123'276	3'800'000	3'193'310
Abschreibung Arbeitslosenentschädigungen	66'716	0	5'002
Sozialversicherungsbeiträge Arbeitslosenentschädigungen	1'207'686	1'500'000	1'413'721
Kurzarbeitsentschädigungen	283'720	1'000'000	858'846
Insolvenzentschädigungen	251'204	300'000	207'312
Abschreibung Insolvenzentschädigungen	187'735	200'000	-259
Sozialversicherungsbeiträge Insolvenzentschädigungen	37'180	46'000	32'349
Beratungs- und Verwaltungsaufwand	2'586'496	2'750'000	2'738'887
Aufwand aus Finanzanlagen	4'025'861	800'000	672'800
Bankspesen	109	500	369
Jahresergebnis	**7'273'430**	**6'108'500**	**10'455'284**

Anmerkung zur Jahresrechnung

Eventualforderungen und -verbindlichkeiten

Aus einem noch nicht letztinstanzlich abgeschlossenen Betrugsverfahren ergibt sich eine Forderung zu Gunsten der Arbeitslosenversicherungskasse von rund CHF 2.8 Mio., die zu einem grossen Teil uneinbringlich sein dürfte. Eventualverbindlichkeiten aus diesem Fall bestehen nach jetzigem Wissensstand keine.

Kulturstiftung Liechtenstein

(Selbständige öffentlich-rechtliche Stiftung)

Beträge in CHF

Bilanz				31.12.2018	31.12.2017
Aktiven				**789'523**	**680'622**
Liquide Mittel				646'370	674'709
Forderung Landeskasse				143'152	0
Aktive Rechnungsabgrenzung				0	5'912
Anlagevermögen				1	1
Passiven				**789'523**	**680'622**
Verbindlichkeit Landeskasse				0	32'022
Passive Rechnungsabgrenzung				548'500	549'500
Eigenkapital:	Stiftungskapital	30'000	30'000		
	Gewinnvortrag	69'099	487'738		
	Jahresergebnis	141'924	-418'639	241'023	99'099

Erfolgsrechnung	2018	Budget 2018	2017
Ertrag	**2'596'621**	**2'555'000**	**2'636'046**
Staatsbeitrag	1'221'000	1'221'000	1'216'000
Ertrag Interkantonale Landeslotterie / Schweizer Zahlenlotto	1'346'821	1'334'000	1'416'023
Übrige Erträge	24'800	0	0
Spenden	4'000	0	4'000
Zinserträge	0	0	23
Aufwand	**2'454'697**	**2'651'000**	**3'054'685**
Gehälter und Sozialbeiträge	300'358	315'000	273'718
Stiftungsrat	75'397	100'000	98'049
Sonstiger Personalaufwand	1'375	1'000	1'456
Projektbeiträge	402'284	540'000	1'024'470
Leistungsvereinbarungen	1'119'000	1'128'000	1'117'000
Werkjahre/Werkbeiträge	87'500	96'000	83'270
Ankäufe und Aufträge	36'488	70'000	74'988
Eigene Projekte	390'270	357'000	327'594
Büro- und Druckmaterial	23'834	23'000	29'837
Reisespesen	1'657	3'000	2'916
Öffentlichkeitsarbeit, Veranstaltungen, Repräsentationen	16'534	15'000	17'732
Experten	0	3'000	3'654
Jahresergebnis	**141'924**	**-96'000**	**-418'639**

Kunstmuseum Liechtenstein

(Selbständige öffentlich-rechtliche Stiftung)

Beträge in CHF

Bilanz			31.12.2018	31.12.2017
Aktiven			**596'243**	**470'973**
Liquide Mittel			501'997	375'049
Debitoren			13'744	95'922
Debitor Landeskasse			80'500	0
Kunstgüter			2	2
Passiven			**596'243**	**470'973**
Kreditoren			279'509	127'744
Kreditor Landeskasse			0	18'549
Eigenkapital:	Gewinnvortrag	324'680	379'040	
	Jahresergebnis	-7'945	-54'361	316'734	324'680

Erfolgsrechnung	2018	Budget 2018	2017
Ertrag	**4'295'786**	**4'027'000**	**3'943'121**
Staatsbeitrag	3'682'000	3'682'000	3'551'000
Spendenertrag	212'350	0	10'000
Sponsoringertrag	16'705	25'000	27'590
Ertrag aus Eintritten und Führungen	127'109	120'000	154'362
Ertrag aus Verkauf von Publikationen und Shopartikeln	82'683	50'000	41'947
Übriger Ertrag aus Museumsbetrieb	6'492	10'000	14'521
Kostenbeitrag Kunstvermittlung	50'000	0	0
Sonstiger Ertrag (Pacht, Miete, Rückerstattungen, etc.)	118'447	140'000	133'660
Entnahme zweckgebundene Spenden- und Sponsoringfonds	0	0	10'042
Aufwand	**4'303'731**	**4'044'700**	**3'997'482**
Gehälter und Sozialbeiträge	2'074'481	2'069'700	2'015'111
Stiftungsrat, Beirat und Ankaufskommission	29'999	25'000	21'754
Kunstankäufe aus Staatsbeitrag	304'392	300'000	215'943
Kunstankäufe aus Spenden und Sponsoring	212'350	0	0
Ausstellungen	818'028	800'000	820'962
Museumspädagogik / Veranstaltungen	146'178	165'000	159'233
Öffentlichkeitsarbeit	222'981	200'000	241'875
Betreuung Sammlung	203'755	230'000	247'139
Aufwand Shop	42'240	40'000	22'613
Allgemeine Spesen	47'349	45'000	72'995
Informatik und Telefon	78'791	45'000	38'403
Ausstattung	14'594	20'000	43'579
Übriger Verwaltungsaufwand	108'593	105'000	97'874
Jahresergebnis	**-7'945**	**-17'700**	**-54'361**

Anmerkung zur Jahresrechnung

Durch die Stiftung verwaltete Mittel

Teilnahme Biennale Venedig	376	27'519

Liechtensteinisches Landesmuseum

(Selbständige öffentlich-rechtliche Stiftung)

Beträge in CHF

Bilanz			31.12.2018	31.12.2017
Aktiven			**847'941**	**750'515**
Liquide Mittel			839'866	745'763
Debitoren			6'202	3'769
Aktive Rechnungsabgrenzung			1'870	982
Anlagevermögen Sammlungen			1	1
Anlagevermögen Mobilien			1	1
Passiven			**847'941**	**750'515**
Kreditor Landeskasse			642'176	609'651
Passive Rechnungsabgrenzung			1'749	1'496
Zweckgebundene Spendenfonds			0	3'489
Eigenkapital:	Gewinnvortrag	135'880	63'567	
	Jahresergebnis	68'135	72'314	204'016	135'880

Erfolgsrechnung	2018	Budget 2018	2017
Ertrag	**3'777'600**	**3'476'000**	**3'116'386**
Staatsbeitrag	3'036'000	3'036'000	2'380'000
Ertrag aus Eintritten	115'520	80'000	98'878
Ertrag Shop	426'119	250'000	456'117
Ertrag aus Führungen und Bildungsangeboten	11'606	5'000	13'174
Übriger Ertrag	35'264	5'000	65'581
Spenden	149'602	100'000	81'755
Entnahme Spendenfonds	3'489	0	20'882
Aufwand	**3'709'464**	**3'474'500**	**3'044'072**
Gehälter und Sozialbeiträge	2'027'666	2'101'000	1'892'668
Stiftungsrat, Museumskommission	44'846	50'000	33'800
Sonstiger Personalaufwand	13'630	20'000	17'586
Wechselausstellungen	501'479	335'000	468'479
Sonderausstellungen, Diaschau, Medien, Publikationen	14'469	27'000	31'686
Foto, Film, Bilddokumentationen	22'202	22'000	9'719
Depot, Studiensammlungen, Restaurierungen	37'883	38'000	15'035
Museumspädagogik, Sachaufwand	40'325	24'000	24'815
Multimedia, Ausstellungen (Unterhalt)	26'428	18'000	43'548
Ankäufe, Restaurationen	12'122	4'500	336
Wohnmuseum Schellenberg	1'726	3'000	1'863
Museumsrelevante Verbrauchsmaterialien	7'955	5'000	7'965
Mobiliar, Ausstattungen	544'531	523'000	63'269
Ausgaben Museumsshop	224'883	150'000	253'178
Externe Bewachung	6'316	3'000	2'559
Marketing, Public Relations	63'912	44'000	57'749
Reise- und Repräsentationskosten	34'271	24'000	0
Bürobedarf, Kanzleiauslagen	45'575	55'000	56'606
Verschiedene Aufwendungen	39'247	28'000	63'212
Einlage Spendenfonds	0	0	0
Jahresergebnis	**68'135**	**1'500**	**72'314**

Liechtensteinische Musikschule

(Selbständige öffentlich-rechtliche Stiftung)

Beträge in CHF

Bilanz			31.12.2018	31.12.2017
Aktiven			**1'488'671**	**1'584'825**
Liquide Mittel			1'052'237	1'031'152
Debitoren			186'432	303'672
Guthaben bei der Landeskasse			250'000	250'000
Anlagevermögen (Lehrmittel und Mobiliar)			2	2
Passiven			**1'488'671**	**1'584'825**
Kreditoren			11'481	189
Passive Rechnungsabgrenzung Landeskasse			208'633	325'934
Zweckgebundener Fonds Meisterkurse			245'093	264'133
Zweckgebundener Spendenfonds Musikwettbewerb			168'781	154'642
Zweckgebundener Spendenfonds Instrumente			337'647	334'183
Zweckgebundener Spendenfonds Begabtenförderung			50'312	32'091
Zweckgebundener Spendenfonds Projekte			216'721	223'651
Eigenkapital:	Stiftungskapital	2	2		
	Gewinnvortrag	250'000	250'000		
	Jahresergebnis	0	0	250'002	250'002

Erfolgsrechnung	2018	Budget 2018	2017
Ertrag	**8'222'358**	**8'689'000**	**8'161'354**
Ertrag Schulbetrieb	**8'034'935**	**8'689'000**	**7'986'116**
Staatsbeitrag	6'007'400	6'548'000	5'883'975
Schulgelder (mind. 25% der Aufwendungen)	2'027'535	2'141'000	2'102'140
Ertrag zweckgebundene Fonds	**187'423**	**0**	**175'239**
Spenden, Staatsbeitrag und sonstige Erträge Meisterkurse	100'726	0	109'749
Spenden und sonstige Erträge Musikwettbewerb	15'580	0	18'400
Spenden und sonstige Erträge Instrumente	3'500	0	0
Spenden und sonstige Erträge Begabtenförderung	31'047	0	20'300
Spenden und sonstige Erträge Projekte	10'600	0	0
Entnahme zweckgebundene Fonds	25'970	0	26'790
Aufwand	**8'222'358**	**8'689'000**	**8'161'354**
Aufwand Schulbetrieb	**8'034'935**	**8'689'000**	**7'986'116**
Gehälter und Sozialbeiträge	7'939'777	8'587'000	7'930'629
Rückerstattung Personalaufwand Weiterführende Schulen	-284'256	-288'000	-311'472
Stiftungsrat	20'809	20'000	19'099
Unterrichtskommission	11'363	10'000	11'399
Dienstjubiläen	867	1'000	720
Fahrspesen	38'822	40'000	38'535
Schulgeldermässigungen	12'687	20'000	16'578
Veranstaltungen	94'278	89'000	61'160
Instrumentenpflege	60'298	40'000	44'044
Lehrmittel	1'524	3'000	1'691
Schulzeitung	21'222	20'000	20'887
Mobiliar, EDV, Ausstattungen	32'983	67'000	76'343
Übriger Betriebsaufwand	84'562	80'000	76'504
Aufwand zweckgebundene Fonds	**187'423**	**0**	**175'239**
Aufwand Meisterkurse	119'765	0	129'086
Aufwand Musikwettbewerb	1'441	0	1'571
Aufwand Instrumente	36	0	35
Aufwand Begabtenförderung	12'827	0	11'668
Aufwand Projekte	17'530	0	7'418
Einlage zweckgebundene Fonds	35'824	0	25'461
Jahresergebnis	**0**	**0**	**0**

Kunstschule Liechtenstein

(Selbständige öffentlich-rechtliche Stiftung)

Beträge in CHF

Bilanz			31.12.2018	31.12.2017
Aktiven			**560'664**	**533'717**
Liquide Mittel			555'204	521'975
Debitoren			5'248	11'740
Übrige Forderungen			210	0
Anlagevermögen (Unterrichtsmaterial und Mobiliar)			2	2
Passiven			**560'664**	**533'717**
Verbindlichkeit Landeskasse			5'471	10'189
Passive Rechnungsabgrenzung			151'420	51'700
Zweckgebundene Spendenfonds			170'515	229'460
Eigenkapital:	Gewinnvortrag	242'369	244'569	
	Jahresergebnis	-9'111	-2'200	233'257	242'369

Erfolgsrechnung	2018	Budget 2018	2017
Ertrag	**1'106'773**	**1'065'500**	**1'331'284**
Staatsbeitrag	582'000	582'000	571'000
Schulgelder	331'112	305'700	300'895
Materialbeiträge	65'744	55'000	60'261
Sonstige Erträge	16'973	15'000	42'707
Spendenerträge	26'000	0	236'831
Entnahme zweckgebundene Spendenfonds	84'944	107'800	119'590
Aufwand	**1'115'885**	**1'111'700**	**1'333'485**
Gehälter und Sozialbeiträge	740'279	743'900	717'989
Stiftungsrat	19'380	17'000	18'639
Honorare Selbständige	2'831	0	1'232
Übriger Personalaufwand	9'815	13'000	4'494
Lehrmittel, Schulmaterial	75'848	55'000	68'072
Aufträge an Dritte	0	6'000	9'914
Veranstaltungen	83'933	137'000	103'762
Öffentlichkeitsarbeit und Werbung	65'350	70'100	71'295
Ausstattungen, Anschaffungen	35'140	23'000	38'735
Allgemeiner Verwaltungsaufwand	13'491	16'000	16'842
Unterhalt	38'159	23'000	37'177
Übriger Betriebsaufwand	5'658	7'700	8'502
Einlage zweckgebundene Spendenfonds	26'000	0	236'831
Jahresergebnis	**-9'111**	**-46'200**	**-2'200**

Liechtensteinische Landesbibliothek

(Selbständige öffentlich-rechtliche Stiftung)

Beträge in CHF

Bilanz				31.12.2018	31.12.2017
Aktiven				**318'147**	**334'266**
Liquide Mittel				313'434	332'388
Debitoren				4'711	1'876
Bücherbestand				1	1
Mobiliar				1	1
Passiven				**318'147**	**334'266**
Kreditor Landeskasse				85'892	83'366
Kautionen				900	900
Eigenkapital:	Gewinnvortrag	250'000	250'000		
	Jahresergebnis	-18'645	0	231'355	250'000

Erfolgsrechnung	2018	Budget 2018	2017
Ertrag	**1'834'198**	**1'844'000**	**1'813'686**
Staatsbeitrag	1'761'000	1'761'000	1'722'582
Gemeindebeiträge	9'400	9'400	9'400
Spenden	12'000	24'000	32'000
Betriebserträge	51'791	49'600	49'696
Zinsertrag	7	0	9
Aufwand	**1'852'843**	**1'879'000**	**1'813'686**
Gehälter und Sozialbeiträge	1'379'569	1'378'000	1'347'365
Stiftungsrat, Bibliothekskommission	17'141	19'000	12'917
Aus- und Weiterbildung	2'172	10'000	5'537
Sonstiger Personalaufwand	6'580	12'000	5'066
Anschaffungen von Medien	173'953	184'000	171'546
Buchbindearbeiten	8'165	10'000	8'707
Büchereimaterialien	13'141	12'000	13'714
Informatik Betrieb	87'460	109'000	89'359
Informatik Anschaffungen	3'844	3'000	22'066
Informatik Projekte	9'880	15'000	2'307
Projekte	13'257	15'000	53'148
Mobiliar, Anschaffungen, Einrichtungen	73'726	48'000	26'886
Öffentlichkeitsarbeit, Veranstaltungen	31'748	29'000	22'766
Tagungen, Spesen	5'267	4'000	4'009
Mitgliedschaftsbeiträge	6'026	8'000	5'681
Büroaufwand, Druckkosten	20'197	22'000	21'028
Sonstiger Betriebsaufwand	719	1'000	1'583
Jahresergebnis	**-18'645**	**-35'000**	**0**

Stiftung Erwachsenenbildung Liechtenstein

(Selbständige öffentlich-rechtliche Stiftung)

Beträge in CHF

Bilanz				31.12.2018	31.12.2017
Aktiven				**496'540**	**489'892**
Liquide Mittel				488'714	453'695
Debitor Landeskasse				7'826	34'997
Aktive Rechnungsabgrenzung EU-Projekte				0	1'200
Passiven				**496'540**	**489'892**
Passive Rechnungsabgrenzung Fördergelder				228'020	228'020
Eigenkapital:	Stiftungskapital	100'000	100'000		
	Gewinnvortrag	161'872	153'410		
	Jahresergebnis	6'647	8'463	268'520	261'872

Erfolgsrechnung	2018	Budget 2018	2017
Ertrag	**1'306'863**	**1'314'000**	**1'288'229**
Staatsbeitrag	1'289'000	1'289'000	1'287'000
Ertrag EU-Projekte	17'842	25'000	1'200
Zinsertrag	21	0	29
Aufwand	**1'300'216**	**1'313'100**	**1'279'766**
Geschäftsführung	85'249	73'000	72'307
Stiftungsrat	14'740	16'000	16'174
Weiterbildung	1'624	3'000	6'873
Förderbeiträge Erwachsenenbildung Stein-Egerta	828'200	811'000	811'000
Förderbeiträge Haus Gutenberg Balzers	210'800	210'800	210'750
Förderbeiträge Gemeinschaftszentrum Resch	58'000	58'000	58'000
Förderbeiträge Stefanus Liechtenstein e.V.	7'200	7'200	7'200
Förderbeiträge Liecht. Arbeitnehmerverband	2'900	2'900	2'320
Förderbeiträge Eltern-Kind-Forum	19'300	19'300	19'300
Förderbeiträge Schwestern A.S.C. St. Elisabeth	11'600	11'600	11'600
Förderbeiträge Seniorenkolleg	19'300	19'300	19'300
Projekte	13'217	20'000	23'178
Aufwand EU-Projekte	10'413	34'000	0
Bürokosten	11'983	20'000	14'954
Sachbearbeitung, Studien, Tagungen	5'690	7'000	6'800
Bankspesen	0	0	9
Jahresergebnis	**6'647**	**900**	**8'463**

Anmerkung zur Jahresrechnung

Durch die Stiftung verwaltete EU-Mittel

Projekt Erasmus+	18'449	38'468

Agentur für Internationale Bildungsangelegenheiten (AIBA)

(Selbständige öffentlich-rechtliche Anstalt)

Beträge in CHF

Bilanz			31.12.2018	31.12.2017
Aktiven			**417'213**	**286'464**
Guthaben bei der Landeskasse			354'453	252'464
Forderungen			38'760	0
Aktive Rechnungsabgrenzung			24'000	34'000
Passiven			**417'213**	**286'464**
Passive Rechnungsabgrenzung			17'213	26'837
Eigenkapital: Gewinnvortrag	259'626	367'131		
Jahresergebnis	140'374	-107'505	400'000	259'626

Erfolgsrechnung	2018	Budget 2018	2017
Ertrag	**1'319'670**	**1'258'000**	**1'248'521**
Staatsbeitrag	882'724	893'000	900'000
Erträge Programmtätigkeiten	417'529	355'000	348'521
Erträge Worldskills	19'417	10'000	0
Aufwand	**1'179'297**	**1'154'000**	**1'356'026**
Programmtätigkeiten	**767'420**	**867'000**	**734'270**
Gehälter und Sozialbeiträge	549'941	618'000	525'496
Verwaltungsrat und Beirat	16'842	20'000	15'420
Übriger Personalaufwand	1'533	4'000	2'944
Administration, PR, Mieten und Revision	65'857	77'000	114'551
Reisespesen	30'289	30'000	20'840
Experten, Gutachten	35'744	35'000	24'180
Programmbeteiligungen	67'214	83'000	30'839
Worldskills	**411'876**	**287'000**	**621'755**
Gehälter und Sozialbeiträge	198'892	162'000	171'670
Administration, PR, Beiträge	143'336	75'000	79'518
Aufwand Wettbewerbe	69'648	50'000	370'567
Jahresergebnis	**140'374**	**104'000**	**-107'505**

Anmerkung zur Jahresrechnung

Durch die AIBA verwaltete EU-Konti	**1'271'628**	**1'003'751**
Erasmus+	1'230'241	973'892
NQFL-NCP	23'342	13'551
eTwinning	15'325	13'447
Betriebskostenbeitrag	2'720	2'861

Universität Liechtenstein

(Selbständige öffentlich-rechtliche Stiftung)

Beträge in CHF

Bilanz			31.08.2018	31.08.2017
Aktiven			**8'125'399**	**7'582'887**
Liquide Mittel			5'495'206	5'069'699
Debitoren			1'589'157	1'361'527
Delkredere			-8'699	-23'338
Sonstige Forderungen			323'339	63'475
Aktive Rechnungsabgrenzung			133'276	136'357
Anlagevermögen			593'120	975'166
Passiven			**8'125'399**	**7'582'887**
Bankverbindlichkeiten			500'000	1'000'000
Kreditoren			1'164'090	831'525
Sonstige Verbindlichkeiten			271'045	335'157
Kautionen und Sonstige Sicherheiten			337'330	347'490
Passive Rechnungsabgrenzung			1'683'275	1'228'297
Rückstellungen			175'524	173'490
Fondskapitalien (Forschungsförderung, Lehrstuhl und NFM)			2'984'282	2'665'998
Eigenkapital:	Kapital	901'354	833'451	
	Offene Kapitalrücklage	99'576	99'576	
	Jahresergebnis	8'923	67'903	1'009'853	1'000'930

Erfolgsrechnung	2017/2018	Budget 17/18	2016/2017
Ertrag	**24'130'350**	**24'491'046**	**22'684'920**
Einnahmen aus dem Lehrbetrieb	2'325'320	2'299'300	2'079'084
Einnahmen für Forschung	2'743'961	2'794'521	2'499'625
Einnahmen aus Technologie- und Wissenstransfer	531'939	1'256'000	625'987
Einnahmen aus der Weiterbildung	2'280'964	2'203'080	2'035'070
Staatsbeitrag	13'800'000	13'800'000	13'800'000
Einnahmen aus Vermietung	339'860	300'000	323'560
Sonstige Erlöse	545'266	266'175	507'213
Lehrstuhlfinanzierung	1'210'000	1'025'000	375'000
Allgemeine Projektförderung	342'764	541'970	324'857
Ertrag aus Zinsen und Kursdifferenzen	10'276	5'000	114'525
Aufwand	**24'121'427**	**24'843'946**	**22'617'018**
Gehälter	12'868'536	13'509'952	11'788'859
Honorare	1'169'852	1'506'887	1'149'762
Sozialleistungen	2'511'904	2'693'026	2'329'467
Sonstiger Personalaufwand	36'082	34'700	30'601
Materialaufwand	235'369	304'010	223'594
Bezogene Leistungen für Lehre und Forschung	1'330'586	781'761	923'187
Stipendien	269'221	352'970	241'626
Abschreibungen linear	505'240	589'860	538'655
Abschreibungen im Jahr der Anschaffung	356'090	340'500	586'141
Beratungs- und Rechtsaufwand	66'022	139'250	88'187
Aufwandsentschädigungen (Spesen)	752'840	661'700	788'393
Weiterbildung	104'255	128'500	116'441
Informationsaufwand (Literatur)	477'491	519'670	454'572
Marketing	1'215'250	1'018'640	1'048'625
Raumkosten	856'329	933'930	1'072'352
Wartung/Instandhaltung	716'203	680'840	663'441
Mehrwertsteuer	57'630	50'000	65'389
Abschreibungen von Forderungen	19'095	30'000	0
Übriger Verwaltungsaufwand	523'650	553'040	462'776
Zinsaufwand, Bankspesen und Kursdifferenzen	49'782	14'710	44'949
Jahresergebnis	**8'923**	**-352'900**	**67'903**

Liechtenstein Marketing

(Selbständige öffentlich-rechtliche Anstalt)

Beträge in CHF

Bilanz			31.12.2018	31.12.2017
Aktiven			**949'399**	**598'472**
Liquide Mittel			344'622	17'991
Forderungen aus Lieferungen und Leistungen			90'441	285'518
Sonstige Forderungen			79'619	43'073
Aktive Rechnungsabgrenzung			178'142	102'733
Warenvorräte			120'547	118'071
Beteiligung Bergbahnen Malbun AG			1	1
Mobile Sachanlagen			24'868	31'084
Immobilie Liechtenstein Center			111'159	1
Passiven			**949'399**	**598'472**
Verbindlichkeiten aus Lieferungen und Leistungen			320'725	201'842
Sonstige Verbindlichkeiten			72'876	90'209
Passive Rechnungsabgrenzung			285'781	15'373
Rückstellungen			121'759	255'000
Eigenkapital:	Gewinnvortrag / Reserven	36'048	30'336	
	Jahresergebnis	112'210	5'712	148'258	36'048

Erfolgsrechnung	2018	Budget 2018	2017
Ertrag	**5'856'734**	**5'070'000**	**5'116'770**
Staatsbeitrag	2'350'000	2'350'000	2'350'000
Projektauftrag Staatsfeiertag	708'000	600'000	600'000
Projektauftrag 300-Jahr Jubiläum	400'500	0	0
Übrige Projektaufträge Regierung	580'294	650'000	465'945
Gemeindebeiträge	127'722	135'000	135'000
Nächtigungstaxen	487'443	420'000	458'058
Ertrag Projekte und Produkte	1'011'627	780'000	948'002
Ertrag sonstige Tätigkeit	191'148	135'000	145'847
Übrige Erträge	0	0	13'918
Aufwand	**5'744'524**	**5'070'000**	**5'111'058**
Gehälter und Sozialbeiträge	1'954'253	1'830'000	1'851'561
Sonstiger Personalaufwand	35'615	20'000	26'099
Aufwendungen für Waren und Leistungen	3'061'242	2'552'000	2'491'275
Verwaltungsaufwand	115'750	106'000	115'796
Raumaufwand	159'120	193'500	225'109
IT und Unterhalt	89'772	100'000	132'941
Versicherungen und Gebühren	7'973	8'000	6'157
Medien, Marketing und Spesen	140'551	123'000	91'739
Mehrwertsteuer	153'018	120'000	136'060
Abschreibungen und Wertberichtigungen	8'430	13'500	15'117
Übriger Aufwand	18'800	4'000	19'204
Jahresergebnis	**112'210**	**0**	**5'712**

Liechtensteinische Alters- und Krankenhilfe (LAK)

(Selbständige öffentlich-rechtliche Stiftung)

Beträge in CHF

Bilanz			31.12.2018	31.12.2017
Aktiven			**12'708'638**	**11'877'085**
Liquide Mittel			2'461'989	1'172'354
Forderungen aus Lieferungen und Leistungen			2'863'498	3'177'776
Forderungen Land und Gemeinden			434'041	138'553
Vorräte			44'121	49'633
Aktive Rechnungsabgrenzung			18'622	206'475
Sachanlagen (Fahrzeuge, Mobilien, Ausstattung)			16	14
Immobilien im Baurecht, selbstgenutzt			5	4
Immobilien im Baurecht, vermietet			6'886'346	7'132'276
Passiven			**12'708'638**	**11'877'085**
Erhaltene Anzahlungen			91'145	0
Verbindlichkeiten aus Lieferungen und Leistungen			773'984	792'391
Verbindlichkeiten gegenüber Land und Gemeinden			1'315'470	597'548
Mietzinsdepot Gemeinde Vaduz			6'886'346	7'132'276
Sonstige Verbindlichkeiten			2'128'878	1'828'876
Passive Rechnungsabgrenzung			119'609	68'026
Rückstellungen Pensionen, Überzeit und Ferien			50'000	50'000
Zweckgebundene Fonds			1'293'206	1'357'968
Eigenkapital:	Stiftungskapital	50'000	50'000	
	Ergebnisvortrag	0	0	
	Jahresergebnis	0	0	50'000	50'000

Erfolgsrechnung	2018	Budget 2018	2017
Ertrag	**26'596'392**	**27'454'262**	**27'277'606**
Betriebsertrag	18'461'959	19'159'830	19'131'595
Betriebsbeitrag Land und Gemeinden	6'291'166	6'307'746	6'380'363
Dienstleistungsertrag	1'210'492	1'397'295	1'152'770
Mehrwertsteuer und Debitorenverluste	-50'260	-32'269	-70'016
Mietzinsertrag	287'627	280'860	311'025
Übriger Ertrag	393'037	340'800	371'869
Ausserordentliche Erträge	2'371	0	0
Aufwand	**29'308'158**	**30'381'281**	**28'682'411**
Personalaufwand	24'938'485	25'544'302	24'436'873
Pflegematerial, Medikamente, Therapien	31'256	53'300	30'515
Mahlzeiteneinkauf, Lebensmittel, Getränke	1'611'341	1'647'430	1'618'520
Mahlzeitentransport	3'758	0	3'758
Dienstleistungsaufwand, Projekte	53'456	113'000	65'104
Abschreibungen	245'930	246'000	245'932
Mieten und Leasing	135'204	135'000	136'457
Raumaufwand	360'449	435'030	317'609
Unterhalt und Reparaturen	799'174	983'673	810'750
Fahrzeugaufwand	18'254	30'950	17'146
Energie- und Entsorgungsaufwand	457'440	472'300	405'620
Versicherungen, Abgaben, Gebühren und Bewilligungen	169'541	173'692	140'293
Büro- und Verwaltungsaufwand	375'399	404'473	331'362
Übriger Betriebsaufwand	29'865	60'600	44'668
Baurechts- und Kapitalzinsen	78'607	81'531	77'804
Jahresergebnis vor Defizitbeitrag	**-2'711'765**	**-2'927'019**	**-1'404'805**
Defizitbeitrag Land und Gemeinden	2'711'765	2'927'019	1'404'805
Jahresergebnis	**0**	**0**	**0**

Liechtensteinischer Entwicklungsdienst

(Privatrechtliche Stiftung)

Beträge in CHF

Bilanz				31.12.2018		31.12.2017
Aktiven				**4'038'000**		**5'301'924**
Flüssige Mittel				3'844'984		5'264'707
Debitoren				10'995		19'339
Aktive Rechnungsabgrenzung				160'214		0
Mobilien				21'806		17'877
Passiven				**4'038'000**		**5'301'924**
Kreditoren «Projektfinanzierungen»				3'845'339		5'116'820
Sonstige Kreditoren				80'922		71'196
Passive Rechnungsabgrenzung				7'692		0
Eigenkapital:	Stiftungskapital	50'000	50'000			
	Gewinnvortrag	63'908	113'947			
	Jahresergebnis	-9'860	-50'039	104'047		113'908

Erfolgsrechnung	2018	Budget 2018	2017
Ertrag	**15'340'512**	**15'530'000**	**15'631'456**
Staatsbeitrag	14'690'000	14'690'000	14'690'000
Private Beiträge Grossprojekte	150'000	650'000	584'500
Private Beiträge	203'214	50'000	169'887
Abgerechnete Projekte	293'404	140'000	182'777
Entnahme zweckgebundener Spendenfonds	0	0	4'283
Zinsertrag	6	0	9
Währungsgewinn	3'888	0	0
Aufwand	**15'350'372**	**15'530'000**	**15'681'495**
Projekte	**14'065'953**	**14'250'000**	**14'591'635**
Projektfinanzierungen (Grossprojekte)	13'491'080	13'600'000	13'812'917
Diverse Projektbeiträge (bis CHF 25'000)	212'214	350'000	418'058
Weitergeleitete private Beiträge	178'031	50'000	186'430
Entwicklungsmitarbeitende	184'629	250'000	174'231
Öffentlichkeitsarbeit	**147'505**	**145'000**	**100'391**
Verwaltung	**1'136'913**	**1'135'000**	**989'469**
Lohn- und Sozialkosten	674'942	680'000	608'230
Projektabklärungen	20'022	50'000	13'600
Raumkosten	26'160	26'000	26'160
Büroaufwand	19'302	20'000	20'792
Weiterbildung	569	1'000	895
Organisation	48'444	6'000	7'261
Koordinationstreffen	16'216	16'000	0
Abschreibungen	8'642	10'000	6'583
Sitzungsgelder	45'502	40'000	35'600
Diverser Aufwand	25'162	20'000	17'643
Aufwand Büro Harare	130'806	140'000	131'494
Aufwand Büro La Paz	101'401	88'000	87'753
Aufwand Büro Chisinau	18'784	38'000	28'853
Währungsverlust	964	0	4'605
Jahresergebnis	**-9'860**	**0**	**-50'039**

Anstalt zur Finanzierung finanzmarktstabilisierender Massnahmen

(Selbständige öffentlich-rechtliche Anstalt)

Beträge in CHF

Bilanz				31.12.2018	31.12.2017
Aktiven				**5'684'043**	**0**
Liquide Mittel				4'192'018	0
Finanzanlagen				0	0
Gesicherte Forderungen				1'492'025	0
Aktive Rechnungsabgrenzung				0	0
Passiven				**5'684'043**	**0**
Passive Rechnungsabgrenzung				0	0
Eigenkapital:	Gewinnvortrag	0	0		
	Jahresergebnis	5'684'043	0	5'684'043	0

Erfolgsrechnung	2018	Budget 2018	2017
Ertrag	**5'686'204**	**0**	**0**
Beiträge	5'686'204	0	0
Realisierte und nicht realisierte Wertschriftengewinne	0	0	0
Zinsertrag	0	0	0
Aufwand	**2'161**	**0**	**0**
Realisierte und nicht realisierte Wertschriftenverluste	0	0	0
Zinsaufwand	2'126	0	0
Bankgebühren	35	0	0
Jahresergebnis	**5'684'043**	**0**	**0**

Anmerkung zur Jahresrechnung

Das erste Geschäftsjahr 2018 umfasst den Zeitraum vom 18.12.2017 (Eintragung im Handelsregister) bis 31.12.2018.
Gemäss Art. 124 Abs. 3 des Sanierungs- und Abwicklungsgesetzes können maximal 30% der Beiträge in Form von gesicherten und unwiderruflichen Zahlungsverpflichtungen erbracht werden.

Konten der Erfolgsrechnung

Beträge in CHF

Konto		Rechnung 2018		Voranschlag 2018		Rechnung 2017	
		Aufwand	Ertrag	Aufwand	Ertrag	Aufwand	Ertrag
0	**Allgemeine Verwaltung**	**101'819'535**	**4'054'523**	**107'159'000**	**3'349'000**	**101'769'477**	**3'508'473**
011	**Landtag**	**4'256'455**		**4'506'000**		**3'913'053**	
011.300.00	Taggelder	1'567'000		1'610'000		1'362'400	
011.301.00	Gehälter	759'125		772'000		742'500	
011.303.01	Sozialbeiträge Taggelder	82'214		110'000		67'417	
011.303.02	Sozialbeiträge Parlamentsdienst	164'375		178'000		162'044	
011.309.00	Aus- und Weiterbildung	1'335		9'000		180	
011.309.01	Sonstiger Personalaufwand	1'108		10'000		676	
011.310.00	Kanzleiauslagen	79'817		88'000		27'471	
011.311.00	Nicht aktivierbare Sachgüter					32'000	
011.315.00	Betriebskosten Informatik Landtag	90'044		110'000		105'264	
011.317.00	Reisespesen, Repräsentationen	165'469		233'000		162'524	
011.318.00	Öffentlichkeitsarbeit	168'170		190'000		119'138	
011.318.01	Sonderaufgaben, Experten und Gutachten	50'227		75'000		20'266	
011.365.00	Beiträge an politische Parteien					1'095'000	
011.365.01	Beiträge an Wählergruppen	165'000		165'000			
011.365.02	Beiträge an politische Parteien	945'370		930'000			
011.367.01	Beiträge an internationale Organisationen	17'202		26'000		16'172	
012	**Regierung**	**12'662'629**		**13'688'000**		**11'108'755**	**30'000**
012.300.01	Gehälter Regierungsmitglieder	1'491'689		1'518'000		1'474'140	
012.300.02	Kommissionen	439'002		417'000		375'292	
012.300.03	Beschwerdekommission	168'792		243'000		222'311	
012.301.00	Gehälter Regierungsmitarbeiter	4'432'581		4'375'000		4'117'509	
012.303.00	Sozialbeiträge Regierungsmitarbeiter	910'007		967'000		857'614	
012.303.02	Sozialbeiträge Regierungsmitglieder	283'738		335'000		284'573	
012.310.01	Kanzleiauslagen	156'699		163'000		151'531	
012.317.00	Reisespesen, Repräsentationen	717'854		670'000		635'127	
012.318.03	Experten, Gutachten, Öffentlichkeitsarbeit	3'623'663		3'700'000		2'535'087	
012.318.04	Experten, Öffentlichkeitsarbeit Finanzplatzentwicklung	355'638		800'000		315'361	
012.318.08	Finanzmarktregulierung	82'966		500'000		140'210	
012.436.00	Rückerstattung Prüfungsaufwand AHG-UK						30'000
015	**Stabsstelle EWR**	**1'032'903**	**2'470**	**1'164'000**	**4'000**	**997'089**	
015.301.00	Gehälter	776'668		870'000		748'899	
015.303.01	Sozialbeiträge	163'108		192'000		160'567	
015.310.00	Kanzleiauslagen	21'466		25'000		14'373	
015.317.00	Reisespesen, Repräsentationen	71'661		77'000		73'250	
015.431.00	Verwaltungsgebühren		2'470		4'000		
019	**Stabsstelle Regierungssekretär**	**3'965'500**	**471'129**	**4'230'000**	**587'000**	**4'306'772**	**534'521**
019.301.00	Gehälter	2'461'776		2'416'000		2'475'568	
019.303.01	Sozialbeiträge	539'557		534'000		545'248	
019.310.00	Kanzleiauslagen	62'583		85'000		62'000	
019.310.01	Wahlen und Abstimmungen	25'641		40'000		17'405	
019.313.00	Betrieb und Unterhalt Regierungswagen	19'891		30'000		24'859	
019.317.01	Reisespesen, Repräsentationen	31'909		36'000		28'266	
019.317.03	Ankauf von Geschenken, Fahnen	31'029		38'000		27'265	
019.318.00	Information und Kommunikation	511'522		662'000		703'936	
019.365.00	Interregprojekte/Bodenseekonferenz	281'593		389'000		422'223	
019.431.01	Stempel- und Verwaltungsgebühren		470'435		585'000		533'468
019.435.00	Verkauf von Gesetzblättern und Drucksachen		694		2'000		1'053

Nachtragskredite und Kreditüberschreitungen 2018

012.300.02 FHG Art. 11 CHF 23'000
012.317.00 FHG Art. 11 CHF 48'000

Konten der Erfolgsrechnung

Beträge in CHF

Konto		Rechnung 2018		Voranschlag 2018		Rechnung 2017	
		Aufwand	Ertrag	Aufwand	Ertrag	Aufwand	Ertrag
020	**Allgemeine Verwaltung**	**6'659'136**	**112'501**	**6'077'000**	**7'000**	**5'775'984**	**6'433**
020.301.01	Gehälter	2'579'231		2'535'000		2'508'477	
020.301.02	Fixer Leistungsanteil massgebl. Lohnsumme			1'430'000			
020.301.05	Pauschalreduktion Gehälter			-2'000'000			
020.303.01	Sozialbeiträge	285'141		396'000		368'047	
020.303.02	Sozialbeiträge Leistungsanteil massgebl. Lohnsumme			316'000			
020.303.05	Pauschalreduktion Sozialbeiträge			-442'000			
020.309.00	Betrieb Kindertagesstätte Landesverwaltung	180'993		202'000		136'232	
020.310.01	Telekommunikationsaufwendungen	919'618		970'000		920'680	
020.310.02	Veröffentlichung Gerichtsentscheide (LES)	55'000		55'000		55'000	
020.311.00	Nicht aktivierbare Sachgüter	636'813		640'000		462'657	
020.317.02	Veranstaltungen und Repräsentationen	1'319'183		1'310'000		1'153'970	
020.317.03	300 Jahre Liechtenstein	500'000		500'000			
020.319.01	Amtshaftungen	11'821					
020.319.02	Vertretungskosten zu Lasten des Landes	1'356		10'000		4'869	
020.366.00	Verfahrenshilfe in Verwaltungssachen	134'177		100'000		124'171	
020.367.00	Beiträge an Vereinigungen	35'804		55'000		41'881	
020.436.00	Rückerstattungen ISF-Borders		105'750				
020.436.01	Provisionen Flug- und Bahnreisen		6'751		7'000		6'433
022	**Landeskasse**	**824'482**		**824'000**		**873'292**	
022.301.00	Gehälter	670'440		669'000		711'015	
022.303.01	Sozialbeiträge	147'592		148'000		156'989	
022.310.00	Kanzleiauslagen	6'450		7'000		5'289	
023	**Steuerverwaltung**	**8'152'229**	**2'261'898**	**8'409'000**	**1'500'000**	**8'395'948**	**1'745'040**
023.301.00	Gehälter	6'141'558		6'289'000		6'289'749	
023.303.01	Sozialbeiträge	1'299'501		1'390'000		1'324'966	
023.310.00	Kanzleiauslagen	134'795		150'000		141'774	
023.317.00	Reisespesen, Repräsentationen	96'613		90'000		143'636	
023.318.00	Eidg. Steuerverwaltung/Mitwirkung Stempelabgaben	479'763		490'000		495'823	
023.430.00	Gründungsabgabe		106'932		200'000		117'104
023.431.01	Verwaltungsgebühren und Ordnungsbussen		2'067'617		1'250'000		1'506'014
023.436.01	Einbehalt Abgeltungssteuerabkommen		87'349		50'000		121'922
024	**Amt für Personal und Organisation**	**4'191'126**		**4'129'000**		**3'757'120**	
024.301.00	Gehälter	1'744'816		1'697'000		1'584'571	
024.301.01	Gehälter Lehrlinge	274'905		315'000		281'976	
024.303.01	Sozialbeiträge	379'024		375'000		345'741	
024.303.02	Sozialbeiträge Lehrlinge	36'116		41'000		33'605	
024.309.01	Weiterbildung	857'343		877'000		686'180	
024.309.02	Rekrutierungskosten	272'834		120'000		152'066	
024.309.03	Sonstiger Personalaufwand	253'814		244'000		243'564	
024.310.01	Kanzleiauslagen	17'666		23'000		20'429	
024.317.00	Reisespesen, Repräsentationen	6'885		7'000		6'096	
024.317.02	Veranstaltungen Gesamtverwaltung	196'892		190'000		199'240	
024.318.00	Organisation	150'830		240'000		203'653	
025	**Amt für Informatik**	**15'943'316**	**378'349**	**16'467'000**	**450'000**	**14'681'149**	**263'780**
025.301.00	Gehälter	4'876'213		4'861'000		4'593'546	
025.303.01	Sozialbeiträge	1'056'811		1'074'000		994'749	
025.310.00	Materialaufwand	136'456		160'000		157'016	
025.310.01	Kanzleiauslagen	22'443		22'000		21'854	
025.311.00	Nicht aktivierbare Informatikanschaffungen	4'936'790		5'300'000		4'179'312	
025.315.00	Betriebskosten Informatik	4'865'129		5'000'000		4'704'724	
025.317.00	Reisespesen, Repräsentationen	49'474		50'000		29'948	
025.434.03	IT-Dienstleistungen für Dritte		244'178		150'000		111'628
025.434.04	Weiterverrechnung IT-Betriebskosten		134'172		300'000		152'152

Nachtragskredite und Kreditüberschreitungen 2018

020.366.00 FHG Art. 10 Abs. 2 Bst. f CHF 35'000
024.309.02 NK B&A 60/2018 CHF 100'000, FHG Art. 11 CHF 53'000

Konten der Erfolgsrechnung

Beträge in CHF

Konto		Rechnung 2018		Voranschlag 2018		Rechnung 2017	
		Aufwand	Ertrag	Aufwand	Ertrag	Aufwand	Ertrag
028	**Amt für Bau und Infrastruktur**	**4'312'018**	**454'045**	**4'843'000**	**451'000**	**3'840'944**	**557'767**
028.301.00	Gehälter	2'906'545		3'201'000		2'762'859	
028.303.01	Sozialbeiträge	633'225		707'000		599'790	
028.310.00	Kanzleiauslagen	57'714		80'000		50'209	
028.317.00	Reisespesen, Repräsentationen	99'186		135'000		94'733	
028.318.02	Baurecht, Baupolizei, Brandschutz	83'746		100'000		102'034	
028.318.03	Genereller Hochbauplanungskredit	251'459		300'000		74'610	
028.318.04	Liegenschaftsschätzungen	3'260		25'000		16'284	
028.318.06	Raumentwicklung	204'778		205'000		62'057	
028.367.00	Beiträge an Vereinigungen	72'106		90'000		78'368	
028.431.00	Verwaltungsgebühren		435'843		420'000		534'554
028.435.00	Verkauf Drucksachen		3'125		6'000		4'310
028.436.00	Energiekontrollen und -gebühren		15'077		25'000		18'903
030	**Leistungen an Pensionierte**	**1'600'244**		**2'130'000**		**2'800'669**	
030.307.02	Pensionen Magistraten	-307'214		125'000		2'040'350	
030.307.04	Frühzeitige Pensionierung	1'907'458		2'005'000		760'319	
041	**Stabsstelle Rechtsdienst**	**1'608'391**		**1'717'000**		**1'586'675**	
041.301.00	Gehälter	1'263'663		1'311'000		1'231'350	
041.303.01	Sozialbeiträge	269'342		290'000		263'322	
041.310.00	Kanzleiauslagen	21'827		27'000		23'725	
041.310.01	Gesetzblätter, Nachdrucke, Textausgaben	33'939		36'000		21'067	
041.317.00	Reisespesen, Repräsentationen	3'547		8'000		2'921	
041.318.00	Systematisches Register (LR), Rechtsdaten	16'073		45'000		44'290	
043	**Finanzkontrolle/Finanzaufsicht**	**1'271'696**	**22'000**	**1'455'000**	**22'000**	**1'233'560**	**22'000**
043.301.01	Gehälter	832'035		964'000		799'401	
043.303.01	Sozialbeiträge	178'454		215'000		171'578	
043.309.00	Aus- und Weiterbildung	7'960		9'000		8'920	
043.309.01	Sonstiger Personalaufwand	3'433		4'000		1'838	
043.310.00	Kanzleiauslagen	5'423		7'000		4'711	
043.311.00	Nicht aktivierbare Sachgüter	16'000		20'000		18'770	
043.317.00	Reisespesen, Repräsentationen	7'130		13'000		8'737	
043.318.00	Beizug von Sachverständigen und Revisionsges.	220'000		220'000		218'109	
043.367.00	Beiträge an internationale Organisationen	1'262		3'000		1'496	
043.434.00	Verrechnete Revisionsdienstleistungen		22'000		22'000		22'000
045	**Stabsstelle Finanzen**	**585'566**		**591'000**		**578'618**	
045.301.00	Gehälter	485'909		481'000		479'858	
045.303.01	Sozialbeiträge	98'471		106'000		97'071	
045.310.00	Kanzleiauslagen	763		3'000		1'125	
045.317.00	Reisespesen, Repräsentationen	423		1'000		564	
046	**Amt für Statistik**	**1'442'097**	**6'083**	**1'439'000**	**8'000**	**1'383'535**	**6'681**
046.301.00	Gehälter	1'061'408		1'040'000		1'044'301	
046.303.01	Sozialbeiträge	224'062		230'000		228'775	
046.310.00	Kanzleiauslagen	13'956		15'000		14'078	
046.317.00	Reisespesen, Repräsentationen	14'019		19'000		12'317	
046.318.00	Statistische Arbeiten	128'652		135'000		84'064	
046.435.00	Verkauf Publikationen		6'083		8'000		6'681

Konten der Erfolgsrechnung

Beträge in CHF

Konto		Rechnung 2018 Aufwand	Rechnung 2018 Ertrag	Voranschlag 2018 Aufwand	Voranschlag 2018 Ertrag	Rechnung 2017 Aufwand	Rechnung 2017 Ertrag
047	**Stabsstelle für Internationale Finanzplatzagenden**	**682'090**		**837'000**		**783'016**	
047.301.00	Gehälter	505'644		598'000		577'626	
047.303.01	Sozialbeiträge	107'711		132'000		123'655	
047.310.00	Kanzleiauslagen	16'999		17'000		13'668	
047.317.00	Reisespesen, Repräsentationen	51'736		90'000		68'066	
050	**Amt für Auswärtige Angelegenheiten**	**3'120'801**		**3'232'000**		**2'997'992**	
050.301.00	Gehälter	1'628'223		1'605'000		1'512'818	
050.303.01	Sozialbeiträge	336'638		355'000		316'768	
050.310.00	Kanzleiauslagen	22'301		30'000		27'426	
050.317.00	Reisespesen, Repräsentationen	123'874		133'000		122'285	
050.317.01	Honorarkonsulate	89'685		100'000		47'792	
050.317.02	Umsetzung von Abkommen	149'947		132'000		136'524	
050.317.03	Umzugskosten dipl. Personal	17'416		80'000		100'351	
050.367.00	Beiträge an Vereinigungen/intern. Organisationen	611'118		672'000		618'808	
050.367.01	Auslandkulturpolitik	141'598		125'000		115'221	
051	**Ständige Vertretung beim Europarat in Strassburg**	**1'184'253**		**1'158'000**		**961'058**	
051.301.00	Gehälter	304'899		302'000		299'264	
051.303.01	Sozialbeiträge	71'965		74'000		69'814	
051.310.00	Kanzleiauslagen	17'325		17'000		14'153	
051.315.00	Raumkosten Residenz	81'644		75'000		67'820	
051.316.01	Raumkosten Ständige Vertretung	36'230		48'000		44'438	
051.317.00	Reisespesen, Repräsentationen	108'417		110'000		61'880	
051.367.00	Mitgliedsbeiträge	563'773		532'000		403'689	
052	**Mission bei den Vereinten Nationen in New York**	**2'153'888**		**2'273'000**		**2'179'185**	
052.301.00	Gehälter	752'330		773'000		748'255	
052.303.01	Sozialbeiträge	130'032		118'000		128'001	
052.310.00	Kanzleiauslagen	46'259		48'000		48'309	
052.315.00	Raumkosten Residenz	156'352		157'000		148'065	
052.316.00	Raumkosten Ständige Mission	85'823		90'000		88'702	
052.316.01	Diplomatenwohnungen	179'022		185'000		172'256	
052.317.00	Reisespesen, Repräsentationen	158'728		159'000		146'339	
052.367.00	Mitgliedsbeiträge	645'342		743'000		699'257	
053	**Botschaft in Washington**	**922'887**		**942'000**		**862'574**	
053.301.00	Gehälter	469'068		462'000		457'276	
053.303.01	Sozialbeiträge	99'611		95'000		91'623	
053.310.00	Kanzleiauslagen	39'616		41'000		36'219	
053.316.00	Raumkosten Botschaft	29'771		40'000		29'759	
053.316.01	Raumkosten Residenz	153'975		159'000		145'731	
053.317.00	Reisespesen, Repräsentationen	130'846		145'000		101'966	
054	**Mission bei den Europäischen Gemeinschaften**	**4'269'434**		**4'696'000**		**4'998'017**	
054.301.00	Gehälter	822'318		832'000		808'938	
054.303.01	Sozialbeiträge	139'084		168'000		130'160	
054.310.00	Kanzleiauslagen	24'138		25'000		21'501	
054.315.00	Raumkosten Residenz	79'603		97'000		139'004	
054.316.00	Raumkosten Mission	107'412		107'000		88'675	
054.316.01	Diplomatenwohnungen	102'341		100'000		89'282	
054.317.00	Reisespesen, Repräsentationen	81'579		85'000		68'731	
054.367.00	Mitgliedsbeiträge EWR/Schengen	2'912'958		3'282'000		3'651'725	
055	**Mission bei EFTA/Intern. Organisationen, Genf**	**1'455'862**		**1'511'000**		**1'458'750**	
055.301.00	Gehälter	595'065		577'000		597'183	
055.303.01	Sozialbeiträge	106'016		112'000		103'874	
055.310.00	Kanzleiauslagen	16'058		21'000		18'477	
055.316.01	Raumkosten Ständige Mission	80'946		88'000		82'060	
055.316.02	Raumkosten Residenz	142'458		151'000		146'109	
055.316.03	Diplomatenwohnungen	70'891		77'000		76'512	
055.317.00	Reisespesen, Repräsentationen	152'098		182'000		164'750	
055.367.00	Mitgliedsbeiträge	292'329		303'000		269'784	

Nachtragskredite und Kreditüberschreitungen 2018

051.367.00 FHG Art. 10 Abs. 2 Bst. f CHF 32'000

Konten der Erfolgsrechnung

Beträge in CHF

Konto		Rechnung 2018		Voranschlag 2018		Rechnung 2017	
		Aufwand	Ertrag	Aufwand	Ertrag	Aufwand	Ertrag
056	**Ständige Vertr. bei OSZE/UNO, Botschaft in Wien**	**1'316'616**		**1'365'000**		**1'291'934**	
056.301.00	Gehälter	566'912		600'000		689'627	
056.303.01	Sozialbeiträge	130'029		117'000		138'964	
056.310.00	Kanzleiauslagen	46'077		52'000		50'219	
056.316.01	Raumkosten Ständige Vertretung/Botschaft	65'372		70'000		62'420	
056.316.02	Raumkosten Residenz	136'224		140'000		125'029	
056.316.03	Diplomatenwohnungen	30'438		35'000		30'033	
056.317.00	Reisespesen, Repräsentationen	97'377		106'000		87'284	
056.367.00	Mitgliedsbeiträge	244'187		245'000		108'358	
057	**Botschaft in Bern**	**909'242**		**931'000**		**926'888**	
057.301.00	Gehälter	472'413		472'000		470'895	
057.303.01	Sozialbeiträge	89'523		92'000		88'490	
057.310.00	Kanzleiauslagen	25'317		26'000		23'430	
057.315.00	Raumkosten Botschaft und Residenz	218'024		234'000		225'038	
057.316.01	Diplomatenwohnungen	39'602		42'000		39'880	
057.317.00	Reisespesen, Repräsentationen	64'363		65'000		79'154	
058	**Botschaft in Berlin**	**741'940**		**784'000**		**774'678**	
058.301.00	Gehälter	392'659		421'000		408'204	
058.303.01	Sozialbeiträge	85'197		90'000		88'564	
058.310.00	Kanzleiauslagen	9'034		9'000		8'785	
058.316.00	Raumkosten Botschaft	74'230		80'000		73'644	
058.316.01	Raumkosten Residenz	122'413		119'000		128'726	
058.317.00	Reisespesen, Repräsentationen	58'408		65'000		66'755	
090	**Nicht aufteilbare Aufgaben**	**2'004'544**	**23'384**	**2'080'000**	**20'000**	**1'937'357**	**42'300**
090.318.03	Versicherungen	671'786		680'000		624'655	
090.318.04	Postalische Leistungen	1'332'758		1'400'000		1'312'701	
090.435.00	Verkauf von Mobilien, Maschinen und Geräten		23'384		20'000		42'300
091	**Liegenschaftsverwaltung Verwaltungsbereich**	**14'209'362**		**15'361'000**		**17'050'241**	
091.301.00	Gehälter Verwaltung, Hauswarte	1'973'760		1'984'000		1'918'961	
091.303.01	Sozialbeiträge	440'378		438'000		434'423	
091.312.00	Betriebskosten Verwaltungsgebäude	4'089'278		4'210'000		4'258'364	
091.314.00	Instandsetzung Verwaltungsgebäude	2'824'190		3'680'000		4'314'615	
091.316.00	Mieten Verwaltungsbereich	4'881'757		5'049'000		6'123'877	
092	**Betriebliches Mobilitätsmanagement**	**340'829**	**322'663**	**320'000**	**300'000**	**314'626**	**299'952**
092.309.00	Mobilitätsbeiträge und Förderaktionen	322'663		300'000		299'952	
092.314.00	Betrieb und Unterhalt BMM	18'166		20'000		14'674	
092.434.01	Erträge betriebliches Mobilitätsmanagement		322'663		300'000		299'952

Nachtragskredite und Kreditüberschreitungen 2018

092.309.00 FHG Art. 10 Abs. 2 Bst. g CHF 23'000

Konten der Erfolgsrechnung

Beträge in CHF

Konto		Rechnung 2018		Voranschlag 2018		Rechnung 2017	
		Aufwand	Ertrag	Aufwand	Ertrag	Aufwand	Ertrag
1	**Öffentliche Sicherheit**	**62'499'957**	**22'101'248**	**66'565'000**	**20'047'000**	**59'981'279**	**20'798'691**
100	**Amt für Justiz**	**4'623'819**	**8'325'526**	**5'266'000**	**8'870'000**	**4'708'103**	**8'852'689**
100.300.00	Schätzungskommission	121'810		140'000		154'009	
100.301.00	Gehälter	3'479'637		3'922'000		3'431'513	
100.303.01	Sozialbeiträge	742'850		867'000		740'536	
100.310.00	Kanzleiauslagen	55'577		80'000		58'317	
100.317.00	Reisespesen, Repräsentationen	21'344		25'000		27'989	
100.318.03	Belegdigitalisierung			8'000			
100.318.04	Verfahrenskosten	202'201		220'000		295'339	
100.367.00	Beiträge an Vereinigungen	400		4'000		400	
100.431.01	Grundbuchgebühren		4'355'333		3'700'000		4'670'050
100.431.02	Schätzungsgebühren		110'640		120'000		133'743
100.431.03	Handelsregistergebühren		3'859'554		5'050'000		4'048'896
101	**Zivilstandsamt**	**512'907**	**207'818**	**509'000**	**190'000**	**507'990**	**216'433**
101.301.00	Gehälter	404'645		401'000		400'488	
101.303.01	Sozialbeiträge	91'604		89'000		90'780	
101.310.00	Kanzleiauslagen	15'669		18'000		16'665	
101.317.00	Reisespesen, Repräsentationen	989		1'000		56	
101.431.00	Verwaltungsgebühren		207'818		190'000		216'433
103	**Ausländer- und Passamt**	**2'976'623**	**2'342'611**	**3'134'000**	**2'085'000**	**2'946'573**	**2'151'779**
103.301.00	Gehälter	2'219'524		2'239'000		2'205'995	
103.303.01	Sozialbeiträge	486'389		495'000		484'230	
103.310.00	Kanzleiauslagen	18'135		20'000		15'888	
103.313.01	Heimatschriften/Aufenthaltsausweise	110'824		195'000		85'125	
103.317.00	Reisespesen, Repräsentationen	46'991		73'000		32'587	
103.365.00	Integrationsmassnahmen	94'760		112'000		122'748	
103.431.00	Verwaltungsgebühren		2'342'611		2'085'000		2'151'779
104	**Landesvermessung**	**770'579**	**62'099**	**1'238'000**	**70'000**	**889'561**	**64'957**
104.301.00	Gehälter	367'015		363'000		363'289	
104.303.01	Sozialbeiträge	83'780		80'000		83'001	
104.318.01	Landes- und Amtliche Vermessung	277'210		675'000		351'249	
104.318.02	Nachführung Vermessungsoperate					60'910	
104.318.03	Geodateninfrastruktur und ÖREB-Kataster	42'575		120'000		31'113	
104.434.01	Ertrag Landesinformationssystem		62'099		70'000		64'957

Konten der Erfolgsrechnung

Beträge in CHF

Konto		Rechnung 2018		Voranschlag 2018		Rechnung 2017	
		Aufwand	Ertrag	Aufwand	Ertrag	Aufwand	Ertrag
110	**Landespolizei**	**20'545'129**	**1'664'525**	**21'349'000**	**1'620'000**	**20'338'849**	**1'706'240**
110.301.01	Gehälter	14'289'898		14'564'000		14'244'687	
110.303.01	Sozialbeiträge	2'914'969		3'112'000		2'905'368	
110.309.01	Ausbildung Polizeiaspirantinnen und -aspiranten	165'260		108'000		138'144	
110.310.00	Kanzleiauslagen	209'069		210'000		200'980	
110.311.00	Nicht aktivierbare Güter	248'751		352'000		399'217	
110.313.01	Ausrüstung	321'371		330'000		397'226	
110.313.02	Treibstoff	65'682		70'000		57'197	
110.315.00	Fahrzeugunterhalt	112'202		132'000		104'187	
110.315.02	Betriebskosten Informatik Landespolizei	722'146		810'000		684'315	
110.315.03	Unterhalt Polycom	234'000		250'000		195'987	
110.315.09	Unterhalt Polizeiequipment	59'191		78'000		74'349	
110.317.00	Reisespesen, Repräsentationen	192'431		215'000		175'022	
110.318.00	Haftpflichtversicherung Fahrzeuge	17'764		20'000		17'310	
110.318.02	Analysen, Gutachten	179'855		180'000		156'933	
110.318.03	Externe polizeiliche Dienstleistungen	166'000		166'000		25'000	
110.318.09	Öffentlichkeitsarbeit, Dienstleistungen, Honorare	196'670		257'000		135'658	
110.319.00	Verschiedenes	138'403		145'000		145'889	
110.319.10	Aktivitäten Gewaltschutzkommission	6'664		10'000		3'391	
110.365.00	Unfallverhütung	95'274		120'000		83'567	
110.367.00	Jahresbeiträge	209'528		220'000		194'424	
110.431.00	Verwaltungsgebühren		105'690		100'000		70'674
110.434.00	Ertrag für polizeiliche Leistungen		94'997		100'000		92'106
110.436.00	Unfallverhütungsbeiträge		127'743		120'000		123'707
110.437.01	Bussen		1'336'094		1'300'000		1'419'753
111	**Motorfahrzeugkontrolle**	**2'301'398**	**2'667'889**	**2'351'000**	**2'678'000**	**2'069'803**	**2'687'437**
111.301.00	Gehälter	1'744'747		1'785'000		1'608'297	
111.303.01	Sozialbeiträge	380'063		394'000		349'351	
111.310.00	Kanzleiauslagen	31'369		31'000		34'253	
111.313.00	Schilder, Ausweise	126'244		130'000		67'489	
111.317.00	Reisespesen, Repräsentationen	18'975		11'000		10'413	
111.431.00	Motorfahrzeuggebühren		2'565'929		2'628'000		2'369'777
111.431.01	Altfahrzeug Entsorgungsgebühren		39'460		40'000		42'760
111.435.00	Erlös aus Versteigerung von Fahrzeugschildern		62'500		10'000		274'900
112	**Finanzmarktaufsicht**	**5'000'000**		**5'000'000**		**4'483'939**	
112.363.00	Staatsbeitrag Finanzmarktaufsichtsbehörde (FMA)	5'000'000		5'000'000		4'483'939	
113	**Financial Intelligence Unit**	**1'750'466**		**1'777'000**		**1'700'100**	
113.301.00	Gehälter	1'300'656		1'296'000		1'267'284	
113.303.01	Sozialbeiträge	278'432		286'000		274'154	
113.310.00	Kanzleiauslagen	68'618		80'000		66'762	
113.317.00	Reisespesen, Repräsentationen	88'810		100'000		77'209	
113.367.00	Beiträge an Vereinigungen	13'950		15'000		14'690	
118	**Datenschutzstelle**	**728'176**	**3'390**	**854'000**		**770'769**	**5'650**
118.301.00	Gehälter	551'737		600'000		579'236	
118.303.01	Sozialbeiträge	121'106		133'000		127'324	
118.309.00	Aus- und Weiterbildung	3'640		30'000		5'397	
118.309.01	Sonstiger Personalaufwand	1'999		7'000		1'272	
118.310.00	Kanzleiauslagen	8'792		10'000		9'547	
118.311.00	Nicht aktivierbare Sachgüter			2'000			
118.317.00	Reisespesen, Repräsentationen	21'409		35'000		26'543	
118.318.00	Experten, Gutachten	17'874		35'000		18'828	
118.367.00	Beiträge an internationale Organisationen	1'619		2'000		2'621	
118.431.00	Verwaltungsgebühren		750				4'050
118.434.00	Ertrag aus Dienstleistungen		2'640				1'600

Nachtragskredite und Kreditüberschreitungen 2018

110.309.01 FHG Art. 11 CHF 42'000

Konten der Erfolgsrechnung

Beträge in CHF

Konto		Rechnung 2018		Voranschlag 2018		Rechnung 2017	
		Aufwand	Ertrag	Aufwand	Ertrag	Aufwand	Ertrag
120	**Landgericht**	**11'935'228**	**4'892'685**	**12'260'000**	**3'590'000**	**10'215'348**	**4'119'817**
120.301.00	Gehälter richterliches Personal	3'485'526		3'395'000		3'325'713	
120.301.02	Gehälter nicht richterliches Personal	3'301'115		3'326'000		3'154'527	
120.303.01	Sozialbeiträge richterliches Personal	699'906		750'000		667'925	
120.303.02	Sozialbeiträge nicht richterliches Personal	705'430		735'000		679'177	
120.309.00	Weiterbildung	9'345		33'000		15'392	
120.310.01	Kanzleibedarf	175'134		184'000		187'648	
120.310.02	Inseratekosten	129'965		55'000		49'247	
120.310.03	Gerichtsbibliothek	99'834		100'000		87'953	
120.315.00	Betriebskosten Informatik Gerichte	308'783		312'000		241'911	
120.317.00	Reisespesen, Repräsentationen	18'477		25'000		17'819	
120.318.01	Zeugengebühren	4'708		10'000		8'292	
120.318.02	Experten, Gutachten	1'157'133		885'000		897'420	
120.319.01	Vertretungskosten zu Lasten des Landes	510'450		450'000		295'131	
120.366.00	Verfahrenshilfe in Zivil- und Strafsachen	1'329'422		2'000'000		587'193	
120.431.00	Gerichtsgebühren		3'322'886		2'700'000		2'857'220
120.436.01	Rückerstattung Auslagen, Verfahrenshilfe		772'780		190'000		510'556
120.437.00	Geldstrafen		797'020		700'000		752'041
121	**Staatsanwaltschaft**	**2'531'616**	**95'253**	**2'842'000**	**94'000**	**2'606'054**	**157'814**
121.301.00	Gehälter Staatsanwälte	1'559'791		1'734'000		1'646'618	
121.301.02	Gehälter Sekretariate	459'976		504'000		461'159	
121.303.01	Sozialbeiträge Staatsanwälte	321'373		383'000		337'243	
121.303.02	Sozialbeiträge Sekretariate	91'786		111'000		97'504	
121.310.00	Kanzleiauslagen	26'947		38'000		24'939	
121.317.00	Reisespesen, Repräsentationen	44'612		52'000		25'548	
121.318.01	Kosten für Übersetzungen und Gutachten	27'131		20'000		13'042	
121.431.00	Verwaltungsgebühren		3'535		5'000		4'650
121.437.00	Erträge aus Diversionsverfahren		91'718		89'000		153'163
125	**Opferhilfe**	**5'850**	**10'500**	**30'000**		**55'184**	**12'000**
125.366.00	Leistungen und Schadenersatz gem. Opferhilfegesetz	5'850		30'000		55'184	
125.436.00	Rückerstattungen Schadenersatz		10'500				12'000
130	**Landesgefängnis**	**1'983'943**	**1'012**	**1'993'000**	**20'000**	**1'786'758**	**1'921**
130.301.01	Gehälter	707'846		714'000		698'938	
130.303.01	Sozialbeiträge	145'912		154'000		146'406	
130.313.00	Haft- und Betriebskosten	238'811		230'000		238'967	
130.318.00	Unterbringung im Ausland	891'374		895'000		702'447	
130.436.00	Kostenrückerstattungen Landesgefängnis		1'012		20'000		1'921
160	**Amt für Bevölkerungsschutz**	**2'450'595**	**219'718**	**2'846'000**	**210'000**	**2'513'159**	**229'357**
160.301.00	Gehälter	776'843		867'000		749'718	
160.303.01	Sozialbeiträge	173'745		192'000		168'203	
160.310.00	Kanzleiauslagen	17'690		20'000		18'731	
160.313.00	Betrieb Fahrzeuge, Geräte und Anlagen	85'681		105'000		75'262	
160.315.02	Schutzraumbauten	22'569		35'000		13'061	
160.315.03	Alarmierung, Funkbetrieb	197'892		192'000		270'502	
160.317.00	Reisespesen, Repräsentationen	35'771		40'000		36'818	
160.318.01	Landesversorgung	17'107		17'000		12'975	
160.319.01	Zuweisung Stiftung für Brandschutz und Löschwesen	75'000		75'000		75'000	
160.365.01	Rettungs- und Hilfsdienste	365'928		458'000		384'361	
160.365.02	Aus- und Weiterbildung Rettungs- und Hilfsdienste	682'367		845'000		708'528	
160.434.00	Benützungsgebühren, Weiterverrechnung		144'718		135'000		154'357
160.439.00	Beitrag Schweiz. Sachversicherungsverband		75'000		75'000		75'000

Nachtragskredite und Kreditüberschreitungen 2018

120.301.00 FHG Art. 10 Abs. 2 Bst. e CHF 91'000
120.310.02 FHG Art. 10 Abs. 2 Bst. g CHF 75'000
120.318.02 FHG Art. 11 CHF 273'000
120.319.01 FHG Art. 11 CHF 54'000

Konten der Erfolgsrechnung

Beträge in CHF

Konto		Rechnung 2018		Voranschlag 2018		Rechnung 2017	
		Aufwand	Ertrag	Aufwand	Ertrag	Aufwand	Ertrag
171	**Obergericht**	**2'001'844**	**762'257**	**2'216'000**	**250'000**	**1'965'752**	**359'350**
171.300.00	Entschädigung nebenamtliche Richter	123'043		190'000		72'037	
171.301.00	Gehälter richterliches Personal	1'275'612		1'291'000		1'271'729	
171.301.01	Gehälter nicht richterliches Personal	229'325		288'000		249'767	
171.303.00	Sozialbeiträge richterliches Personal	280'473		285'000		278'356	
171.303.01	Sozialbeiträge nicht richterliches Personal	50'915		64'000		55'916	
171.309.00	Weiterbildung	1'000		10'000		3'311	
171.310.00	Kanzleiauslagen	32'916		38'000		27'609	
171.317.00	Reisespesen, Repräsentationen	5'991		11'000		4'191	
171.318.00	Experten, Gutachten, Zeugengebühren	2'570		39'000		2'836	
171.431.00	Entscheidungsgebühren		762'257		250'000		359'350
179	**Weitere Gerichte**	**2'381'786**	**845'967**	**2'900'000**	**370'000**	**2'423'337**	**233'249**
179.300.00	Entschädigung nebenamtliche Richter	2'381'786		2'900'000		2'423'337	
179.431.00	Entscheidungsgebühren		845'967		370'000		233'249

Konten der Erfolgsrechnung

Beträge in CHF

Konto		Rechnung 2018		Voranschlag 2018		Rechnung 2017	
		Aufwand	Ertrag	Aufwand	Ertrag	Aufwand	Ertrag
2	**Bildungswesen**	**162'585'560**	**20'930'879**	**169'261'000**	**21'142'000**	**158'243'120**	**20'464'926**
205	**Gemeindeschulen**	**35'257'003**	**17'059'495**	**35'881'000**	**17'376'000**	**34'797'469**	**16'838'264**
205.302.00	Gehälter Lehrpersonen	29'146'641		29'397'000		28'701'660	
205.303.01	Sozialbeiträge	6'110'362		6'484'000		6'095'809	
205.462.00	50% Gemeindeanteil an Personalaufwand GS		17'059'495		17'376'000		16'838'264
208	**Sekundarschulen**	**44'449'459**	**818'092**	**45'855'000**	**847'000**	**43'717'568**	**804'902**
208.301.00	Gehälter Verwaltung	616'226		584'000		595'489	
208.302.00	Gehälter Lehrpersonen	33'335'005		33'930'000		33'210'012	
208.303.00	Sozialbeiträge Verwaltung	133'758		129'000		134'232	
208.303.01	Sozialbeiträge Lehrpersonen	6'969'052		7'432'000		6'975'948	
208.310.00	Schulmaterial und Beiträge	1'768'432		1'886'000		1'799'695	
208.310.01	Beiträge Sprachaufenthalte/wiederk. Schulveranst.	295'956		353'000		347'402	
208.311.00	Nicht aktivierbare Sachgüter	1'331'029		1'541'000		654'791	
208.433.00	Schulgelder		818'092		847'000		804'902
213	**Hallenbad Schulzentrum Unterland**	**947'591**	**607'369**	**976'000**	**622'000**	**839'845**	**572'775**
213.301.00	Gehälter	379'896		362'000		358'549	
213.303.01	Sozialbeiträge	81'866		80'000		77'060	
213.311.00	Nicht aktivierbare Sachgüter	7'409		8'000		11'973	
213.312.00	Wasser, Energie, Heizung	157'878		200'000		179'524	
213.315.01	Betriebskosten	87'975		94'000		83'620	
213.315.02	Unterhaltskosten	232'567		232'000		129'117	
213.434.01	Eintritte		249'388		240'000		263'172
213.434.02	Gemeindebeiträge für Mitbenützung		355'763		381'000		308'748
213.434.03	Stromverkäufe BHKW		2'217		1'000		855
218	**Schulamt**	**5'317'715**	**26'628**	**5'197'000**		**5'134'587**	
218.301.00	Gehälter	4'223'006		4'130'000		4'061'097	
218.303.01	Sozialbeiträge	943'463		913'000		919'785	
218.310.00	Kanzleiauslagen	73'722		78'000		78'947	
218.317.00	Reisespesen, Repräsentationen	77'524		76'000		74'759	
218.436.00	Rückerstattungen EU-Programme		26'628				
219	**Allgemeine Ausgaben**	**3'605'479**		**4'226'000**		**3'476'566**	
219.300.01	Kommissionen	85'722		114'000		96'573	
219.307.00	Ruhegehälter Ordenslehrer	30'467		60'000		-321	
219.309.01	Lehrerweiterbildung	453'119		477'000		416'340	
219.310.00	Drucksachen Schulen	25'014		44'000		30'289	
219.311.00	Nicht aktivierbare Informatikanschaffungen	36'408		200'000		97'384	
219.315.00	Unterhalt Schulmobiliar	15'685		20'000		28'742	
219.317.02	Reisespesen, Repräsentationen Schulen	25'388		30'000		30'097	
219.318.01	Diverse Schulprojekte	521'313		562'000		494'597	
219.318.02	EDV-Support weiterführende Schulen	85'678		241'000		128'827	
219.318.06	Qualitätssicherung und Evaluation	229'492		230'000		125'366	
219.365.01	Beitrag an MINT-Lab	175'000		175'000		175'000	
219.366.01	Zubringerdienst	1'440'099		1'558'000		1'405'702	
219.366.02	Subvention für Mittagsverpflegung von Schülern	226'767		240'000		206'425	
219.366.05	Skikurse	33'033		40'000		31'936	
219.366.06	Unfallversicherung	102'495		110'000		102'214	
219.367.00	Beiträge an Vereinigungen	119'801		125'000		107'395	
220	**Sonderschulung**	**7'629'092**	**1'779'290**	**7'266'000**	**1'557'000**	**7'104'127**	**1'629'752**
220.365.01	Sonderpädagogische Tagesschule (SiS)	3'682'860		3'584'000		3'711'251	
220.366.00	PTM im Regelschulbereich/Ambulatorium	2'767'183		2'395'000		2'349'880	
220.367.00	Sonderschulung (SiS)	1'179'050		1'287'000		1'042'996	
220.462.00	Gemeindeanteile an Sonderschulung (SiR/SiS, PTM)		1'779'290		1'557'000		1'629'752
225	**Diverse Schulen**	**1'004'843**		**1'317'000**		**1'135'681**	
225.365.00	Subventionen an Privatschulen	468'767		512'000		444'820	
225.367.01	Schulabkommen, Beiträge	483'476		714'000		597'661	
225.367.02	Interstaatliche Maturitätsschule für Erwachsene	52'600		91'000		93'200	

Nachtragskredite und Kreditüberschreitungen 2018

220.365.01 FHG Art. 11 CHF 99'000
220.366.00 FHG Art. 11 CHF 373'000

Konten der Erfolgsrechnung

Beträge in CHF

Konto		Rechnung 2018		Voranschlag 2018		Rechnung 2017	
		Aufwand	Ertrag	Aufwand	Ertrag	Aufwand	Ertrag
260	**Hochschulwesen**	**24'602'892**		**24'801'000**		**24'423'004**	
260.364.01	Universität Liechtenstein	13'800'000		13'800'000		13'800'000	
260.365.00	Liechtenstein Institut	1'000'000		1'000'000		1'000'000	
260.367.00	Beiträge gem. interkant. Universitätsvereinbarung	4'651'858		4'553'000		4'506'183	
260.367.01	Beiträge gem. interkant. Fachhochschulvereinbarung	4'511'119		4'773'000		4'555'982	
260.367.02	Trägerbeitrag an Hochschule für Technik Buchs NTB	554'749		570'000		523'647	
260.367.05	Projektbeiträge im Hochschulwesen	85'165		105'000		37'193	
272	**Forschung**	**2'019'468**		**2'433'000**		**1'986'823**	
272.365.00	Forschungsförderung Liechtenstein	1'000'000		1'000'000		1'000'000	
272.365.01	Beiträge an Forschungsinstitutionen	84'464		300'000			
272.367.01	Beitrag an Schweiz. Nationalfonds	250'000		250'000		250'000	
272.367.02	Beitrag an österr. Fonds für wissensch. Forschung	250'000		250'000		250'000	
272.367.05	Beitrag an RhySearch	435'004		633'000		486'823	
273	**Internationale Programme**	**996'839**		**1'013'000**		**1'019'030**	
273.363.00	Staatsbeitrag AIBA	882'724		893'000		900'000	
273.366.03	EU-Programm «Jugend»	114'115		120'000		119'030	
280	**Stipendien, Ausbildungsbeihilfen**	**3'320'809**		**3'790'000**		**3'302'440**	
280.366.01	Stipendien	3'320'809		3'790'000		3'302'440	
281	**Liechtensteinische Musikschule**	**6'047'400**		**6'588'000**		**5'923'975**	
281.364.00	Staatsbeitrag Musikschule	6'007'400		6'548'000		5'883'975	
281.365.00	Staatsbeitrag Internationale Meisterkurse	40'000		40'000		40'000	
282	**Erwachsenenbildung**	**1'289'000**		**1'289'000**		**1'287'000**	
282.366.02	Staatsbeitrag Stiftung Erwachsenenbildung	1'289'000		1'289'000		1'287'000	
290	**Amt für Berufsbildung und Berufsberatung**	**13'976'663**		**14'705'000**	**75'000**	**13'667'150**	
290.300.01	Kommissionen	2'910		6'000		2'947	
290.301.00	Gehälter	1'083'335		1'141'000		1'027'043	
290.303.01	Sozialbeiträge	231'513		252'000		224'632	
290.310.00	Kanzleiauslagen	61'002		65'000		54'880	
290.317.00	Reisespesen, Repräsentationen	22'318		27'000		17'996	
290.367.00	Berufsbildung	12'575'585		13'214'000		12'339'652	
290.436.01	Kostenrückerstattungen Internationale Mobilität				75'000		
292	**Kunstschule**	**582'000**		**582'000**		**571'000**	
292.364.00	Staatsbeitrag Kunstschule	582'000		582'000		571'000	
293	**Amtlicher Lehrmittelverlag/Didaktische Medienstelle**	**537'168**	**493'234**	**559'000**	**485'000**	**518'531**	**471'436**
293.310.05	Ankäufe Lehrmittel	502'362		524'000		483'372	
293.310.09	Ankäufe Didaktische Medienstelle	34'806		35'000		35'159	
293.435.05	Verkäufe Lehrmittel		493'234		485'000		471'436
294	**Jugendhaus Malbun**	**342'549**	**146'771**	**346'000**	**180'000**	**342'612**	**147'798**
294.301.00	Gehälter	213'157		210'000		215'328	
294.303.01	Sozialbeiträge	47'453		46'000		48'058	
294.310.00	Verwaltungskosten	4'532		5'000		4'607	
294.311.00	Nicht aktivierbare Sachgüter	7'055		7'000		6'217	
294.313.00	Verpflegungskosten	62'694		70'000		60'554	
294.315.00	Betrieb und Unterhalt	7'659		8'000		7'847	
294.432.00	Verpflegungstaxen		146'771		180'000		147'798
295	**Liegenschaftsverwaltung Bildungsbereich**	**10'659'592**		**12'437'000**		**8'995'712**	
295.301.00	Gehälter Hauswarte	1'813'407		1'754'000		1'762'469	
295.303.01	Sozialbeiträge	395'555		388'000		397'911	
295.312.00	Betriebskosten Schulgebäude	2'487'215		2'400'000		2'408'230	
295.314.00	Instandsetzung Schulgebäude	4'965'029		6'890'000		3'429'471	
295.316.00	Mieten Bildungsbereich	998'385		1'005'000		997'631	

Nachtragskredite und Kreditüberschreitungen 2018

260.367.00 FHG Art. 10 Abs. 2 Bst. f CHF 99'000
295.312.00 FHG Art. 4a Pauschalkredit

Konten der Erfolgsrechnung

Beträge in CHF

Konto		Rechnung 2018 Aufwand	Rechnung 2018 Ertrag	Voranschlag 2018 Aufwand	Voranschlag 2018 Ertrag	Rechnung 2017 Aufwand	Rechnung 2017 Ertrag
3	**Kultur, Freizeit**	**28'490'119**	**33'344**	**27'857'000**	**24'000**	**26'886'390**	**18'281**
300	**Landesbibliothek**	**1'761'000**		**1'761'000**		**1'722'582**	
300.363.00	Staatsbeitrag Landesbibliothek	1'761'000		1'761'000		1'722'582	
301	**Landesmuseum**	**3'036'000**		**3'036'000**		**2'380'000**	
301.363.00	Staatsbeitrag Landesmuseum	3'036'000		3'036'000		2'380'000	
302	**Theater, Konzerte**	**2'100'000**		**2'100'000**		**2'100'000**	
302.365.00	Staatsbeitrag Theater am Kirchplatz	2'100'000		2'100'000		2'100'000	
303	**Kunstmuseum**	**3'682'000**		**3'682'000**		**3'551'000**	
303.363.01	Staatsbeitrag Kunstmuseum	3'682'000		3'682'000		3'551'000	
304	**Amt für Kultur**	**3'199'460**	**3'534**	**2'992'000**	**9'000**	**3'222'493**	**6'673**
304.301.00	Gehälter	1'902'637		1'725'000		1'929'867	
304.303.01	Sozialbeiträge	399'887		381'000		411'468	
304.310.01	Kanzleiauslagen	60'543		64'000		59'337	
304.313.00	Verbrauchsmaterialien	51'254		66'000		65'484	
304.317.00	Reisespesen, Repräsentationen	22'964		27'000		23'751	
304.318.01	Archivierung, Archäologie, Kulturgüter	585'447		566'000		569'647	
304.366.00	Kulturprojekte	158'769		144'000		144'823	
304.367.00	Beiträge an Vereinigungen	17'959		19'000		18'115	
304.434.00	Erträge aus Dienstleistungen		1'760		5'000		1'639
304.435.00	Verkauf Publikationen		1'774		4'000		5'034
305	**Historische Projekte**	**100'000**		**100'000**		**100'000**	
305.365.01	Liechtensteinisches Urkundenbuch	100'000		100'000		100'000	
309	**Kulturstiftung**	**2'567'821**		**2'555'000**		**2'632'023**	
309.363.00	Staatsbeitrag Kulturstiftung	1'221'000		1'221'000		1'216'000	
309.363.01	Gewinnanteil Landeslotterie für Kulturstiftung	1'346'821		1'334'000		1'416'023	
321	**Medien**	**4'009'239**		**3'595'000**		**3'643'111**	
321.363.00	Landesbeitrag Liecht. Rundfunkanstalt	2'273'000		1'750'000		1'945'000	
321.365.05	Weitere Veranstaltungen und Massnahmen	4'223		5'000		1'556	
321.365.06	Direkte Medienförderung	1'220'000		1'300'000		1'222'712	
321.365.07	Indirekte Medienförderung/Verbreitung	465'009		480'000		458'865	
321.365.08	Indirekte Medienförderung/Aus- und Weiterbildung	47'007		60'000		14'978	
330	**Parkanlagen, Wanderwege**	**238'864**		**239'000**		**200'520**	
330.314.00	Unterhalt von Berg- und Wanderwegen	99'880		100'000		100'520	
330.365.00	Alpenverein	138'984		139'000		100'000	
340	**Sport**	**4'309'714**	**29'810**	**4'304'000**	**15'000**	**4'325'928**	**11'608**
340.300.01	Sportkommission	27'646		35'000		28'608	
340.301.00	Gehälter	204'053		197'000		186'625	
340.303.01	Sozialbeiträge	37'598		44'000		35'180	
340.310.00	Kanzleiauslagen	3'199		4'000		3'672	
340.317.00	Reisespesen, Repräsentationen	1'356		2'000		1'323	
340.365.01	Beitrag an Special Olympics	225'000		225'000		225'000	
340.365.05	Sportförderung	3'835'358		3'797'000		3'845'520	
340.365.08	Beitrag für die Durchführung des EYOF 2015	-24'497					
340.434.00	Teilnehmergebühren		29'810		15'000		13'576
340.439.00	Programm Erasmus+ Sport						-1'968

Nachtragskredite und Kreditüberschreitungen 2018

321.363.00 NK B&A 34/2018 CHF 225'000, NK B&A 96/2018 CHF 298'000
340.365.05 FHG Art. 11 CHF 39'000

Konten der Erfolgsrechnung

Beträge in CHF

Konto		Rechnung 2018		Voranschlag 2018		Rechnung 2017	
		Aufwand	Ertrag	Aufwand	Ertrag	Aufwand	Ertrag
390	**Kirche**	**353'000**		**353'000**		**353'000**	
390.365.01	Beitrag an römisch-katholische Landeskirche	300'000		300'000		300'000	
390.365.02	Konfessionsbeiträge	53'000		53'000		53'000	
391	**Liegenschaftsverwaltung Kulturbereich**	**3'133'021**		**3'140'000**		**2'655'733**	
391.312.00	Betriebskosten Kulturgebäude	1'810'588		1'770'000		1'728'604	
391.314.00	Instandsetzung Kulturgebäude	583'581		600'000		176'157	
391.316.00	Mieten Kulturgebäude	738'852		770'000		750'972	

Nachtragskredite und Kreditüberschreitungen 2018

391.312.00 FHG Art. 4a Pauschalkredit

Konten der Erfolgsrechnung

Beträge in CHF

Konto		Rechnung 2018		Voranschlag 2018		Rechnung 2017	
		Aufwand	Ertrag	Aufwand	Ertrag	Aufwand	Ertrag
4	**Gesundheit**	**37'526'967**	**300'076**	**38'218'000**	**320'000**	**32'648'897**	**345'305**
400	**Spitäler**	**31'286'185**		**31'761'000**		**26'234'248**	
400.363.00	Staatsbeitrag an Liechtensteinisches Landesspital					8'278'773	
400.363.01	Staatsbeitrag an Liechtensteinisches Landesspital	10'906'838		11'306'000			
400.367.01	Beitrag an ausländische Spitäler	20'379'347		20'455'000		17'955'475	
450	**Amt für Gesundheit**	**3'174'152**	**127'243**	**3'333'000**	**128'000**	**3'069'111**	**155'407**
450.301.00	Gehälter	1'619'484		1'666'000		1'597'527	
450.303.01	Sozialbeiträge	350'929		368'000		348'959	
450.310.00	Kanzleiauslagen	42'538		58'000		37'115	
450.317.00	Reisespesen, Repräsentationen	35'981		40'000		32'702	
450.318.00	Drittleistungen im Gesundheitsbereich	578'653		580'000		456'672	
450.318.02	Gesundheitsvorsorge und -förderung	136'721		200'000		168'991	
450.318.05	Umgebungs- und Reihenuntersuchungen	31'128		35'000		40'820	
450.318.06	Elektronisches Gesundheitsnetz	69'402		80'000		80'000	
450.365.00	Beiträge an Vereinigungen	309'315		306'000		306'326	
450.431.01	Gebühren im Gesundheitswesen		127'243		128'000		155'407
460	**Schulgesundheitsdienst**	**1'189'894**		**1'250'000**		**1'212'189**	
460.366.00	Kinder- und Jugendzahnpflege	1'189'894		1'250'000		1'212'189	
465	**Suchtprävention**	**97'760**		**109'000**		**108'118**	
465.318.01	Informationsmaterial der Landespolizei	3'770		4'000		3'974	
465.318.02	Suchtprävention in Schulen	22'166		30'000		29'210	
465.318.05	Organisation und allgemeine Projekte	71'824		75'000		74'934	
470	**Amt für Lebensmittelkontrolle und Veterinärwesen**	**1'558'976**	**172'833**	**1'545'000**	**192'000**	**1'523'430**	**189'898**
470.301.00	Gehälter	997'286		928'000		949'706	
470.303.01	Sozialbeiträge	218'005		205'000		206'621	
470.310.00	Kanzleiauslagen	22'150		25'000		30'267	
470.317.00	Reisespesen, Repräsentationen	19'510		27'000		21'715	
470.318.03	Lebensmitteluntersuchungen, Qualitätsverbesserung	30'149		32'000		27'858	
470.318.04	Seuchenbekämpfung	194'566		225'000		198'979	
470.318.05	Drittleist., Kontrollen Lebensmittelk./Veterinärw.	64'455		85'000		73'881	
470.367.00	Beiträge an Vereinigungen	12'854		18'000		14'404	
470.431.00	Gebühren und Kostenrückerstattungen		113'085		134'000		130'065
470.431.01	Beiträge und Gebühren (Viehhandel, Sömmerung)		59'748		58'000		59'833
490	**Übriges Gesundheitswesen**	**220'000**		**220'000**		**501'801**	
490.365.01	Landesweite Notrufnummer (144)					281'801	
490.365.02	Rettungsdienst (Subv. Rotes Kreuz)	220'000		220'000		220'000	

Konten der Erfolgsrechnung

Beträge in CHF

Konto		Rechnung 2018		Voranschlag 2018		Rechnung 2017	
		Aufwand	Ertrag	Aufwand	Ertrag	Aufwand	Ertrag
5	**Soziale Wohlfahrt**	**174'606'045**	**11'373'856**	**176'380'000**	**11'238'000**	**193'475'909**	**10'769'081**
500	**Altersversicherung**	**30'000'000**		**30'000'000**		**54'000'000**	
500.363.00	Staatsbeitrag AHV	30'000'000		30'000'000		54'000'000	
520	**Krankenversicherung**	**46'774'127**	**35'165**	**47'900'000**	**80'000**	**46'056'713**	**112'746**
520.365.00	Staatsbeitrag Krankenkassen	40'807'854		41'400'000		40'874'282	
520.366.00	Prämienverbilligung für Einkommensschwache	5'966'273		6'500'000		5'182'431	
520.436.01	Rückerstattungen Prämienverbilligungen		35'165		80'000		112'746
530	**Sonstige Sozialversicherungen**	**31'663'939**	**11'314'737**	**31'120'000**	**11'148'000**	**29'886'794**	**10'634'532**
530.366.00	Ergänzungsleistungen zur AHV-IV	31'663'939		31'120'000		29'886'794	
530.450.00	50%-Anteil der Gemeinden an Ergänzungsleistungen		11'314'737		11'148'000		10'634'532
540	**Beihilfen gemäss Jugendgesetz**	**7'938'293**		**7'690'000**		**7'294'583**	
540.318.00	Kinder- und Jugendschutz	16'069		34'000		27'153	
540.365.00	Kinder- und Jugendförderung	958'797		1'017'000		892'607	
540.366.00	Kinder- und Jugendhilfe	6'963'427		6'639'000		6'374'822	
550	**Invalidität**	**8'071'508**		**8'173'000**		**7'436'634**	
550.365.00	Stift. für Heilpäd. Hilfe (Werkstätten, Wohnheime)	7'852'434		7'950'000		7'215'438	
550.366.00	Blindenbeihilfe	219'074		223'000		221'196	
560	**Wohnungswesen**	**1'676'619**		**2'000'000**		**1'695'303**	
560.366.00	Bausubventionen	-143'500				-157'000	
560.366.01	Mietbeiträge für Familien	1'820'119		2'000'000		1'852'303	
580	**Amt für Soziale Dienste**	**3'977'702**		**4'088'000**		**3'736'813**	
580.301.00	Gehälter	3'107'765		3'121'000		2'904'364	
580.303.01	Sozialbeiträge	659'646		690'000		629'773	
580.310.00	Kanzleiauslagen	54'156		70'000		50'745	
580.317.00	Reisespesen, Repräsentationen	9'861		15'000		7'914	
580.318.00	Projekte Integration und Chancengleichheit	146'274		192'000		144'018	
581	**Allgemeine Fürsorge**	**13'864'553**		**14'464'000**		**13'128'913**	
581.362.00	Landesbeiträge Alters- und Pflegeheime	5'534'416		5'653'000		4'935'698	
581.365.00	Bewährungshilfe	384'000		384'000		354'000	
581.365.01	Förderung nach Artikel 24 SHG	1'607'162		1'723'000		2'113'074	
581.366.01	Wirtschaftliche Hilfe	5'395'878		5'565'000		4'912'315	
581.366.02	Persönliche Hilfe	943'097		1'139'000		813'825	

Nachtragskredite und Kreditüberschreitungen 2018

530.366.00 FHG Art. 10 Abs. 2 Bst. f CHF 544'000
540.366.00 FHG Art. 10 Abs. 2 Bst. f CHF 325'000

Konten der Erfolgsrechnung

Beträge in CHF

Konto		Rechnung 2018 Aufwand	Rechnung 2018 Ertrag	Voranschlag 2018 Aufwand	Voranschlag 2018 Ertrag	Rechnung 2017 Aufwand	Rechnung 2017 Ertrag
583	**Familienhilfe**	**2'715'468**		**2'723'000**		**2'743'251**	
583.365.01	Subventionen an Familienhilfen	2'715'468		2'723'000		2'743'251	
589	**Sonstige Beiträge**	**3'212'493**		**3'312'000**		**3'173'147**	
589.318.00	Verwaltungskosten für übertragene Aufgaben	1'569'974		1'571'000		1'666'522	
589.365.01	Caritasverein	30'000		30'000		30'000	
589.365.02	Liechtensteinisches Rotes Kreuz	110'000		110'000		110'000	
589.365.05	Sachwalterschaft	410'000		410'000		409'735	
589.365.06	Verein für Menschenrechte	350'000		350'000		350'000	
589.366.02	Mutterschaftszulagen	164'214		180'000		129'000	
589.366.04	Unterhaltsvorschüsse	567'518		650'000		472'979	
589.367.02	Mitgliedschaftsbeiträge	10'788		11'000		4'912	
590	**Flüchtlingswesen**	**2'223'531**	**23'954**	**2'370'000**	**10'000**	**1'882'132**	**21'803**
590.318.01	Betreuung Aufnahmezentrum	817'729		990'000		761'497	
590.318.03	Verfahrenskosten	53'994		60'000		43'301	
590.318.04	Rechtsberatungen, Verwaltungskosten der Hilfswerke	37'296		30'000		28'359	
590.366.00	Sozialhilfe für Asylsuchende/Rückkehrhilfe	1'314'512		1'290'000		1'048'976	
590.436.00	Rückerstattungen Lohnverwaltung Asylsuchende		23'954		10'000		21'803
591	**Hilfsaktionen im Ausland**	**22'487'812**		**22'540'000**		**22'441'626**	
591.318.00	Öffentlichkeitsarbeit	32'044		50'000		5'894	
591.367.01	Not- und Wiederaufbauhilfe	2'592'227		2'600'000		2'600'059	
591.367.02	Bilaterale Entwicklungszusammenarbeit (LED)	14'690'000		14'690'000		14'690'000	
591.367.05	Multilaterale Entwicklungszusammenarbeit	2'594'515		2'600'000		2'599'029	
591.367.07	Secondments bei internat. Organisationen					106'766	
591.367.09	Internationale Flüchtlings- und Migrationshilfe	2'579'027		2'600'000		2'439'879	

Nachtragskredite und Kreditüberschreitungen 2018

590.366.00 FHG Art. 10 Abs. 2 Bst. f CHF 25'000

Konten der Erfolgsrechnung

Beträge in CHF

Konto		Rechnung 2018		Voranschlag 2018		Rechnung 2017	
		Aufwand	Ertrag	Aufwand	Ertrag	Aufwand	Ertrag
6	**Verkehr**	**27'631'664**	**12'751'713**	**27'858'000**	**12'636'000**	**25'582'898**	**12'854'096**
600	**Landstrassen, Brücken**	**10'749'992**	**187'462**	**10'627'000**	**140'000**	**9'146'312**	**133'732**
600.301.00	Löhne Betriebspersonal	2'342'684		2'490'000		2'408'551	
600.303.01	Sozialbeiträge	535'937		550'000		558'449	
600.313.01	Material, Transporte, etc.					196'577	
600.314.02	Technischer Dienst	987'241		988'000		295'434	
600.314.03	Unterhalt Magazin, Maschinen und Werkzeuge	552'283		609'000		356'389	
600.314.04	Unterhalt von Strassen	2'248'160		2'250'000		1'730'866	
600.314.05	Unterhalt von Brücken und Stützbauten	3'071'854		2'750'000		1'725'082	
600.314.06	Winterdienst	682'550		650'000		1'020'461	
600.314.07	Fremdleistungen					301'512	
600.314.08	Verbrauchsmaterial Magazine					222'662	
600.314.09	Unterhalt Werkleitungsstollen	8'936		15'000		6'773	
600.318.01	Diverse Strassenprojektierungen	320'346		325'000		314'267	
600.318.03	Unfall- und Haftpflichtversicherung					9'289	
600.431.00	Gebühren für Strassensignalisationen und -reklamen		89'948		50'000		81'125
600.434.00	Externe Weiterverrechnung Arbeiten Regiepersonal		40'985		30'000		15'058
600.435.02	Materialverkauf, Vermietung, Signalisationen		20'461		20'000		12'467
600.436.02	Kostenverrechnung Unfallschäden		36'068		40'000		25'082
650	**Öffentlicher Verkehr, verkehrspol. Massnahmen**	**15'122'896**	**11'868'141**	**15'375'000**	**11'916'000**	**14'727'964**	**12'053'059**
650.314.00	Bauliche Massnahmen zur Behindertengleichstellung	249'653		250'000		243'197	
650.314.01	Bauliche Massnahmen für den öffentlichen Verkehr	249'983		250'000		249'516	
650.318.02	Werbung öffentlicher Verkehr	23'193		25'000		42'605	
650.318.04	Experten, Gutachten Verkehrsbereich	346'927		350'000		301'701	
650.363.00	Staatsbeitrag LIECHTENSTEINmobil	14'253'141		14'500'000		13'890'945	
650.407.00	Ertragsanteil LSVA		11'868'141		11'916'000		12'053'059
684	**Amt für Kommunikation**	**1'758'775**	**696'110**	**1'856'000**	**580'000**	**1'708'622**	**667'305**
684.301.00	Gehälter	1'115'889		1'105'000		1'092'019	
684.303.01	Sozialbeiträge	244'004		244'000		238'657	
684.310.01	Kanzleiauslagen	9'803		12'000		6'584	
684.317.00	Reisespesen, Repräsentationen	94'032		75'000		78'795	
684.318.03	Gutachten, Experten, Drittleistungen	276'399		400'000		278'367	
684.367.00	Beiträge an Vereinigungen und intern. Organisationen	18'649		20'000		14'200	
684.431.00	Verwaltungsgebühren		696'110		580'000		667'305

Nachtragskredite und Kreditüberschreitungen 2018

600.314.05 FHG Art. 11 CHF 322'000
600.314.06 NK B&A 66/2018 CHF 200'000

Konten der Erfolgsrechnung

Beträge in CHF

Konto		Rechnung 2018		Voranschlag 2018		Rechnung 2017	
		Aufwand	Ertrag	Aufwand	Ertrag	Aufwand	Ertrag
7	**Umwelt, Raumordnung**	**10'879'102**	**6'409'000**	**11'310'000**	**7'017'000**	**10'225'695**	**7'645'430**
700	**Wasserwirtschaft**	**222'718**	**46'233**	**250'000**	**39'000**	**233'615**	**45'561**
700.318.01	Untersuchungen, Kontrollen Wasser	222'718		250'000		233'615	
700.434.00	Wasserzinsen		34'341		29'000		30'354
700.436.00	Kostenweiterverrechnung		11'892		10'000		15'207
701	**Luftreinhaltung/Klima**	**2'575'034**	**6'212'681**	**2'668'000**	**6'888'000**	**2'205'136**	**7'463'199**
701.313.00	Untersuchungen, Kontrollen Luft	279'845		350'000		292'291	
701.318.00	Vollzug CO2-Gesetz	8'362		9'000		8'501	
701.318.02	Vollzug Emissionshandelsgesetz	14'695		16'000		14'895	
701.318.03	Tiefengeothermie			3'000			
701.365.00	Rückverteilung CO2-Abgabe	2'032'462		2'035'000		1'208'923	
701.365.01	Beitrag an Holzheizwerk Balzers	173'220		180'000		161'134	
701.365.02	Ausgleich für zusätzliche Emissionsverminderungen	66'450		75'000			
701.367.00	Projekte gemäss Kyoto-Protokoll					519'393	
701.407.00	CO2-Ertrag auf Treibstoffabsatz		460'367		450'000		450'777
701.407.01	CO2-Abgabe		5'575'593		6'030'000		6'881'526
701.434.00	Gebühren Emissionshandel				2'000		
701.435.00	Erlös aus Versteigerung von Emissionsrechten				220'000		
701.436.00	Kostenweiterverrechnung		34'395		45'000		41'680
701.436.01	Kostenrückerstattung VOC		6'000		6'000		6'000
701.436.02	Rückerstattung CO2-Anteil Land		136'325		135'000		83'216
702	**Lärmschutz**	**77'576**		**60'000**		**38'409**	
702.318.00	Untersuchungen, Kontrollen Lärm	77'576		60'000		38'409	
703	**Bodenschutz**	**9'499**		**36'000**		**5'710**	
703.318.00	Untersuchungen Boden	9'499		36'000		5'710	
704	**Abfall und Verdachtsflächen**	**104'277**		**145'000**		**120'854**	
704.318.00	Untersuchungen Abfall, Verdachtsflächen	80'634		115'000		85'061	
704.318.01	Entsorgungsbeiträge Altfahrzeuge	22'940		30'000		35'208	
704.362.00	Kostenbeiträge Altlastensanierung	703				584	
705	**Störfallvorsorge, umweltgefährdende Stoffe**	**100'621**		**125'000**		**108'189**	
705.318.00	Risikoanalysen, Untersuchungen Störfälle	100'621		125'000		108'189	
706	**Nichtionisierende Strahlung**	**255**		**22'000**		**533**	
706.318.00	Untersuchungen, Kontrollen NIS	255		22'000		533	
710	**Amt für Umwelt**	**4'877'749**	**40'363**	**5'017'000**	**40'000**	**4'789'617**	**78'342**
710.300.01	Kommissionen, Arbeitsgruppen	27'069		28'000		42'268	
710.301.00	Gehälter	3'543'817		3'536'000		3'418'184	
710.303.01	Sozialbeiträge	766'326		781'000		750'018	
710.310.00	Kanzleiauslagen	34'456		40'000		27'140	
710.317.00	Reisespesen, Repräsentationen	144'938		152'000		118'743	
710.318.01	Öffentlichkeitsarbeit	53'646		65'000		89'905	
710.318.02	Umweltverträglichkeits-Prüfungen	5'889		10'000		998	
710.318.03	Aktionsprogramm Alpenrhein 2000plus	24'013		60'000		30'189	
710.318.04	Umweltdaten, Berichterstattung	199'338		265'000		263'311	
710.367.00	Beiträge an Vereinigungen	78'258		80'000		48'860	
710.431.02	Verwaltungsgebühren		40'363		40'000		78'342

Konten der Erfolgsrechnung

Beträge in CHF

Konto		Rechnung 2018		Voranschlag 2018		Rechnung 2017	
		Aufwand	Ertrag	Aufwand	Ertrag	Aufwand	Ertrag
750	**Schutz vor Naturgefahren**	**1'235'163**	**109'723**	**1'282'000**	**50'000**	**1'209'146**	**58'329**
750.301.00	Gehälter	768'610		752'000		745'369	
750.303.01	Sozialbeiträge	170'617		166'000		167'905	
750.312.00	Maschinen, Fahrzeuge und Magazine	67'314		88'000		72'412	
750.314.01	Unterhalt Rheinwuhr	65'321		100'000		73'913	
750.315.00	Unterhalt Kraftwerk Mühleholz	10'167		20'000		323	
750.318.00	Geologie	13'183		16'000		11'115	
750.362.00	Gewässerunterhalt	139'951		140'000		138'110	
750.423.00	Pachterträge Kraftwerk Mühleholz		73'123		50'000		58'329
750.439.00	Konzessionsgebühren Rüfematerial		36'600				
770	**Natur- und Landschaftsschutz**	**1'676'212**		**1'705'000**		**1'514'487**	
770.310.01	Beratung, Naturerziehung	23'307		25'000		17'802	
770.314.01	Geschützte Gebiete und Objekte	56'314		60'000		48'398	
770.315.03	Betrieb der naturkundlichen Sammlung	58'176		58'000		60'078	
770.318.01	Biodiversitätsmonitoring	33'111		40'000		39'357	
770.318.03	Konzepte und Planungen	8'813		15'000		6'448	
770.362.01	Landschaftsschutzgebiete	58'615		90'000			
770.365.00	Zusammenarbeit mit privaten Naturschutzorganisationen	187'000		187'000		187'000	
770.365.01	Beitrag CIPRA-Geschäftsstelle	500'000		500'000		500'000	
770.366.00	Bewirtschaftungsprämien/Pacht für Magerstandorte	746'660		730'000		655'405	
770.366.01	Schadensverhütung/-vergütung geschützte Tierarten	4'216					

Konten der Erfolgsrechnung

Beträge in CHF

Konto		Rechnung 2018		Voranschlag 2018		Rechnung 2017	
		Aufwand	Ertrag	Aufwand	Ertrag	Aufwand	Ertrag
8	**Volkswirtschaft**	**29'887'276**	**4'925'039**	**31'393'000**	**4'718'000**	**30'029'772**	**4'507'677**
800	**Landwirtschaft**	**261'553**		**315'000**		**307'042**	
800.318.00	Drittleistungen im Landwirtschaftsbereich	161'612		205'000		207'621	
800.318.02	Untersuchungen, Kontrollen	27'941		38'000		27'391	
800.365.02	Beiträge an Organisationen	72'000		72'000		72'030	
801	**Förderung der Rahmenbedingungen**	**60'627**		**84'000**		**64'529**	
801.366.00	Förderung der Tierzucht	58'326		64'000		61'101	
801.366.01	Pflanzenschutz	2'301		20'000		3'428	
803	**Wirtschaftlichkeitsförderungen**	**5'454'115**		**5'730'000**		**5'440'247**	
803.366.00	Verbesserung des landwirtschaftlichen Einkommens	5'454'115		5'730'000		5'440'247	
804	**Ökologische Förderungen**	**6'454'998**		**6'658'000**		**6'479'065**	
804.365.03	Pflege der Alpen	587'886		590'000		581'566	
804.366.01	Abgeltung ökologischer Leistungen	5'352'795		5'538'000		5'383'466	
804.366.02	Pflege von Berggebiet und Hanglagen	514'317		530'000		514'033	
805	**Marktfördermassnahmen**	**220'000**		**450'000**		**381'975**	
805.365.02	Beitrag Stiftung Agrarmarketing	220'000		220'000		160'000	
805.367.00	Entschädigung gemeinsamer Agrarmarkt mit Schweiz			230'000		221'975	
806	**Dienstleistungen von Dritten**	**185'576**		**192'000**		**179'044**	
806.318.00	Landwirt. Beratung, Forschung und Selbsthilfe	185'576		192'000		179'044	
811	**Waldwirtschaft**	**1'204'708**		**1'080'000**		**997'262**	
811.318.03	Grundlagenerhebungen	47'814		55'000		37'664	
811.362.04	Waldbewirtschaftung und -erhaltung	1'156'894		1'025'000		959'598	
812	**Landesforstbetrieb Unterau**	**761'991**	**240'123**	**730'000**	**162'000**	**709'454**	**203'090**
812.301.00	Löhne Betriebspersonal	482'182		480'000		474'675	
812.303.01	Sozialbeiträge	107'769		106'000		106'638	
812.313.02	Rohstoffe und Verbrauchsmaterialien	36'830		45'000		44'357	
812.315.01	Betriebs- und Unterhaltskosten	6'767		13'000		8'716	
812.318.01	Drittleistungen Landesforstbetrieb	128'443		86'000		75'067	
812.435.00	Verkauf Holz, Materialien		240'123		162'000		203'090
820	**Jagd**	**192'103**	**226'690**	**170'000**	**224'000**	**235'498**	**232'460**
820.319.01	Jagdwesen	50'439		50'000		38'946	
820.362.00	Beiträge für Massnahmen der Wildschadenverhütung	141'664		120'000		196'552	
820.439.01	Jagdabgabe		96'625		97'000		96'625
820.439.02	Jagdkarten		20'065		17'000		19'385
820.439.03	Rückbehalt Jagdpachtschilling		110'000		110'000		110'000
820.439.04	Jagdprüfungen						6'450
825	**Fischerei**	**38'940**	**19'050**	**55'000**	**18'000**	**34'590**	**17'150**
825.319.00	Fischereiwesen	38'940		55'000		34'590	
825.439.01	Fischereipachtzinsen		12'500		13'000		12'500
825.439.02	Fischereiprüfungen		6'550		5'000		4'650
830	**Standortförderung**	**2'350'000**		**2'350'000**		**2'350'000**	
830.364.00	Staatsbeitrag Liechtenstein Marketing	2'350'000		2'350'000		2'350'000	

Nachtragskredite und Kreditüberschreitungen 2018

811.362.04 FHG Art. 11 CHF 132'000
812.318.01 FHG Art. 10 Abs. 2 Bst. g CHF 35'000
820.362.00 FHG Art. 11 CHF 22'000

Konten der Erfolgsrechnung

Beträge in CHF

Konto		Rechnung 2018		Voranschlag 2018		Rechnung 2017	
		Aufwand	Ertrag	Aufwand	Ertrag	Aufwand	Ertrag
840	**Amt für Volkswirtschaft**	**8'443'866**	**4'439'176**	**8'799'000**	**4'314'000**	**8'229'666**	**4'054'976**
840.301.00	Gehälter	4'847'688		4'782'000		4'610'308	
840.303.01	Sozialbeiträge	1'064'837		1'057'000		1'021'985	
840.310.01	Kanzleiauslagen	102'223		106'000		86'759	
840.317.00	Reisespesen, Repräsentationen	141'264		145'000		113'965	
840.318.02	Gebühren für intern. Markeneintragungen	5'243		100'000		13'888	
840.318.05	Drittleistungen Wirtschaft	36'490		166'000		159'497	
840.365.00	Beiträge für Wirtschaftsförderung	992'892		979'000		978'138	
840.366.00	Arbeitsmarktliche Massnahmen	1'054'788		1'250'000		1'034'553	
840.367.00	Beiträge an Vereinigungen	198'442		214'000		210'573	
840.431.01	Verwaltungsgebühren		1'072'682		669'000		620'977
840.431.02	Gebühren Geistiges Eigentum		963'468		805'000		897'495
840.431.03	Urheberrechte Verwertungsgesellschaften		8'750		8'000		7'650
840.436.00	Verwaltungskostenbeitrag ALV		2'374'903		2'500'000		2'528'854
840.437.00	Bussen		19'373		332'000		
842	**Gewerbe**	**610'000**		**680'000**		**590'000**	
842.365.00	Leistungsvereinbarungen mit Wirtschaftsverbänden	610'000		680'000		590'000	
860	**Energie**	**3'648'800**		**4'100'000**		**4'031'401**	
860.318.00	Energiefachstelle	95'591		100'000		78'993	
860.366.00	Förderbeiträge gem. Energieeffizienzgesetz (EEG)	3'553'209		4'000'000		3'952'408	

Konten der Erfolgsrechnung

Beträge in CHF

Konto		Rechnung 2018		Voranschlag 2018		Rechnung 2017	
		Aufwand	Ertrag	Aufwand	Ertrag	Aufwand	Ertrag
9	**Finanzen, Steuern**	**157'481'045**	**763'454'337**	**159'212'000**	**754'774'000**	**150'742'123**	**879'131'606**
900	**Landessteuern**		**686'375'477**		**596'550'000**		**634'333'562**
900.400.01	Vermögens- und Erwerbssteuer (Landesanteil)		103'362'972		93'000'000		98'448'445
900.400.02	Aufwandbesteuerung		9'137'500		12'200'000		10'867'000
900.400.03	Quellensteuer		31'157'929		28'400'000		29'569'010
900.401.01	Ertragssteuer		270'001'673		234'000'000		246'838'958
900.401.02	Besondere Gesellschaftssteuer		40'350				109'015
900.403.00	Grundstückgewinnsteuer		32'235'477		18'000'000		25'737'317
900.404.00	Couponsteuer		875'878				1'286'597
900.406.00	Motorfahrzeugsteuer		15'314'609		15'200'000		15'088'995
900.407.00	Mehrwertsteuer		204'923'887		192'500'000		201'314'828
900.407.01	Geldspielabgabe		19'325'203		3'250'000		5'082'398
900.409.00	Einbürgerungssteuer						-9'000
905	**Eidgenössische Abgaben**		**44'976'939**		**46'000'000**		**46'340'727**
905.404.00	Stempelabgaben		44'976'939		46'000'000		46'340'727
920	**Zuweisungen an Gemeinden**	**116'897'069**		**112'100'000**		**113'368'208**	
920.352.02	Anteil an Ertragssteuer	66'515'912		53'800'000		59'936'228	
920.352.09	Finanzausgleich	50'381'157		58'300'000		53'431'979	
940	**Vermögens- und Schuldenverwaltung**	**345'703**	**45'406'550**	**341'000**	**40'102'000**	**259'392**	**41'563'335**
940.318.00	Bankspesen	186'543		190'000		166'678	
940.321.00	Fremdkapitalzinsen	51'125		1'000		75	
940.329.00	Aufwand Fremdwährungsdifferenzen	108'035		150'000		92'639	
940.420.00	Kontokorrentzinsen		1'320'898		1'370'000		1'096'183
940.426.00	Dividende Telecom Liechtenstein AG		244'075		1'500'000		1'190'784
940.426.01	Gewinnanteil LKW		2'292'700		2'200'000		2'331'500
940.426.02	Dividende LLB AG		35'400'000		30'090'000		30'090'000
940.426.03	Gewinnanteil LGV		730'445		800'000		1'150'781
940.426.05	Abgeltung Staatsgarantie LLB		1'100'181		1'241'000		1'241'055
940.426.08	Sonstige Beteiligungserträge		81'388		440'000		691'781
940.429.01	Gewinnanteil Landeslotterie		2'033'798		2'011'000		2'137'678
940.429.03	Vermögensverfall aus Straftatbeständen		1'630'886				467'503
940.429.04	Bodenverkaufserlöse		18'709				679'981
940.429.05	Ertrag Fremdwährungsdifferenzen		106'341		150'000		60'107
940.429.08	Sonstige betriebliche Erträge		447'129		300'000		425'981
941	**Poolanlagen – extern verwaltetes Vermögen**		**-78'194'225**		**38'150'000**		**104'051'554**
941.422.00	Erträge aus Poolanlagen		17'944'410		15'000'000		15'097'453
941.422.01	Realisierte Kursgewinne		46'627'054		26'000'000		28'307'809
941.422.02	Zuschreibungen Poolanlagen		39'154'322				146'322'718
941.422.10	Verwaltungskosten Poolanlagen		-2'811'715		-2'850'000		-2'905'166
941.422.11	Realisierte Kursverluste		-43'111'579				-44'867'247
941.422.12	Abschreibungen Poolanlagen		-135'996'717				-37'904'014
942	**Liegenschaftserträge**		**1'148'803**		**1'208'000**		**1'224'201**
942.423.00	Miet- und Pachtzinsen		1'148'803		1'208'000		1'224'201
950	**Zölle**		**33'566'194**		**32'550'000**		**32'641'350**
950.407.00	Zollerträge, Mineralölsteuer		33'566'194		32'550'000		32'641'350
990	**Wertveränderungen Finanzvermögen**	**1'127'366**	**29'909'600**	**700'000**		**1'115'570**	**18'811'600**
990.330.01	Debitorenverluste	933'218		700'000		703'738	
990.330.02	Zunahme Delkredere	194'147				85'832	
990.330.10	Wertabnahme Beteiligungen Finanzvermögen					326'000	
990.422.00	Wertzunahme Beteiligungen Finanzvermögen		29'909'600				18'811'600

Nachtragskredite und Kreditüberschreitungen 2018

920.352.02 FHG Art. 10 Abs. 2 Bst. b CHF 12'716'000
940.321.00 FHG Art. 10 Abs. 2 Bst. i CHF 51'000
990.330.01 FHG Art. 10 Abs. 2 Bst. k CHF 234'000
990.330.02 FHG Art. 10 Abs. 2 Bst. k CHF 195'000

Konten der Erfolgsrechnung

Beträge in CHF

Konto		Rechnung 2018		Voranschlag 2018		Rechnung 2017	
		Aufwand	Ertrag	Aufwand	Ertrag	Aufwand	Ertrag
991	**Abschreibungen Finanzvermögen**	**351'432**		**352'000**		**351'432**	
991.330.00	Hochbauten	351'432		352'000		351'432	
992	**Abschreibungen Verwaltungsvermögen**	**38'494'478**		**45'413'000**		**35'246'537**	
992.331.02	Tiefbauten	6'993'516		7'198'000		6'793'302	
992.331.03	Hochbauten	11'617'975		11'626'000		11'939'058	
992.331.05	Mobilien/Immaterielle Anlagegüter	4'261'135		5'072'000		4'424'403	
992.331.12	Beteiligungen	-1'550'000				-598'384	
992.331.13	Darlehen	2'405'359				182'311	
992.331.21	Investitionsbeiträge	14'766'492		21'517'000		12'505'847	
997	**Einlagen in Spezialfinanzierungen**	**264'997**		**306'000**		**400'984**	
997.380.03	Einlagen zur Bekämpfung von Tierseuchen	137'254		178'000		254'057	
997.380.07	Einlagen für Unfallverhütung im Strassenverkehr	127'743		128'000		146'927	
998	**Entnahmen aus Spezialfinanzierungen**		**264'998**		**214'000**		**165'278**
998.480.03	Entnahmen zur Bekämpfung von Tierseuchen		152'958		94'000		81'711
998.480.07	Entnahmen für Unfallverhütung im Strassenverkehr		112'040		120'000		83'567

Nachtragskredite und Kreditüberschreitungen 2018

992.331.13 FHG Art. 10 Abs. 2 Bst. k CHF 2'406'000

Zusammenfassung der Konten der Erfolgsrechnung nach institutioneller Gliederung

Beträge in CHF

		Rechnung 2018		Voranschlag 2018		Rechnung 2017	
Konto	Segment	Aufwand	Ertrag	Aufwand	Ertrag	Aufwand	Ertrag
0	Allgemeine Verwaltung	101'819'535	4'054'523	107'159'000	3'349'000	101'769'477	3'508'473
1	Öffentliche Sicherheit	62'499'957	22'101'248	66'565'000	20'047'000	59'981'279	20'798'691
2	Bildung	162'585'560	20'930'879	169'261'000	21'142'000	158'243'120	20'464'926
3	Kultur, Freizeit	28'490'119	33'344	27'857'000	24'000	26'886'390	18'281
4	Gesundheit	37'526'967	300'076	38'218'000	320'000	32'648'897	345'305
5	Soziale Wohlfahrt	174'606'045	11'373'856	176'380'000	11'238'000	193'475'909	10'769'081
6	Verkehr	27'631'664	12'751'713	27'858'000	12'636'000	25'582'898	12'854'096
7	Umwelt, Raumordnung	10'879'102	6'409'000	11'310'000	7'017'000	10'225'695	7'645'430
8	Volkswirtschaft	29'887'276	4'925'039	31'393'000	4'718'000	30'029'772	4'507'677
9	Finanzen, Steuern	157'481'045	763'454'337	159'212'000	754'774'000	150'742'123	879'131'606
	Total	**793'407'272**	**846'334'013**	**815'213'000**	**835'265'000**	**789'585'559**	**960'043'568**
	Jahresergebnis	**52'926'741**		**20'052'000**		**170'458'008**	

Konten der Investitionsrechnung

Beträge in CHF

Konto		Rechnung 2018		Voranschlag 2018		Rechnung 2017	
		Ausgaben	Einnahmen	Ausgaben	Einnahmen	Ausgaben	Einnahmen
0	**Allgemeine Verwaltung**	**3'491'210**		**5'144'000**		**2'821'823**	
090	**Nicht aufteilbare Aufgaben**	**3'491'210**		**5'144'000**		**2'821'823**	
090.503.00	Dienstleistungszentrum Giessen Vaduz	399'399		400'000		189'669	
090.503.02	Diverse Hochbauinvestitionen	187'737					
090.506.01	Büromobiliar, -maschinen, Fahrzeuge	389'014		744'000		874'331	
090.506.02	Informationstechnologie (IT)	2'515'060		4'000'000		1'757'823	

Nachtragskredite und Kreditüberschreitungen 2018

090.503.02 FHG Art. 10 Abs. 2 Bst. h CHF 188'000

Konten der Investitionsrechnung

Beträge in CHF

Konto		Rechnung 2018		Voranschlag 2018		Rechnung 2017	
		Ausgaben	Einnahmen	Ausgaben	Einnahmen	Ausgaben	Einnahmen
1	**Öffentliche Sicherheit**	**1'726'542**		**1'975'000**		**1'192'762**	
110	**Landespolizei**	**1'658'366**		**1'893'000**		**1'037'969**	
110.506.01	Informatik Landespolizei	1'222'442		1'255'000		918'251	
110.506.02	Fahrzeuge und übrige Anschaffungen Landespolizei	435'924		478'000		119'718	
110.506.04	Digitales Funknetzwerk Polycom			160'000			
120	**Landgericht**	**45'236**		**57'000**		**63'146**	
120.506.00	Informatik Gerichtswesen/Staatsanwaltschaft	45'236		57'000		63'146	
160	**Amt für Bevölkerungsschutz**	**22'940**		**25'000**		**91'648**	
160.506.02	Landesweite Alarmierungsanlage					19'648	
160.506.03	Feuerwehr-Übungsanlage	22'940		25'000			
160.565.01	Subvention Anschaffungen Rettungsorganisationen					72'000	

Konten der Investitionsrechnung

Beträge in CHF

Konto		Rechnung 2018 Ausgaben	Rechnung 2018 Einnahmen	Voranschlag 2018 Ausgaben	Voranschlag 2018 Einnahmen	Rechnung 2017 Ausgaben	Rechnung 2017 Einnahmen
2	**Bildungswesen**	**1'876'518**	**2'527'989**	**3'460'000**	**2'231'000**	**2'766'850**	**2'677'353**
208	**Sekundarschulen**	**42'831**					
208.503.04	Schulraumprovisorium BMS	42'831					
219	**Allgemeine Ausgaben**	**13'862**		**49'000**		**23'902**	
219.506.01	Sekundarschulen	13'862		49'000		23'902	
272	**Forschung**	**122'728**		**1'157'000**		**666'664**	
272.567.05	Investitionskostenbeitrag an RhySearch	122'728		1'157'000		666'664	
280	**Stipendien, Ausbildungsbeihilfen**	**1'663'246**	**2'527'989**	**2'220'000**	**2'231'000**	**2'042'432**	**2'677'353**
280.520.00	Studiendarlehen	1'663'246		2'220'000		2'042'432	
280.620.00	Rückzahlung von Studiendarlehen		2'527'989		2'231'000		2'677'353
290	**Amt für Berufsbildung und Berufsberatung**	**33'852**		**34'000**		**33'852**	
290.567.02	Baukostenbeiträge Interk. Försterschule Maienfeld	33'852		34'000		33'852	

Nachtragskredite und Kreditüberschreitungen 2018

208.503.04 NK B&A 75/2018 CHF 100'000

Konten der Investitionsrechnung

Beträge in CHF

Konto		Rechnung 2018		Voranschlag 2018		Rechnung 2017	
		Ausgaben	Einnahmen	Ausgaben	Einnahmen	Ausgaben	Einnahmen
3	**Kultur, Freizeit**	**1'137'986**		**1'379'000**		**1'128'000**	
304	**Amt für Kultur**	**858'986**		**900'000**		**900'000**	
304.565.00	Denkmalschutzsubventionen	858'986		900'000		900'000	
321	**Medien**	**279'000**		**279'000**		**228'000**	
321.563.00	Auf-/Ausbau Sendeanlagen Liecht. Rundfunkanstalt	279'000		279'000		228'000	
340	**Sport**			**200'000**			
340.565.00	Subvention Kletterhalle			200'000			

Konten der Investitionsrechnung

Beträge in CHF

Konto		Rechnung 2018		Voranschlag 2018		Rechnung 2017	
		Ausgaben	Einnahmen	Ausgaben	Einnahmen	Ausgaben	Einnahmen
4	**Gesundheit**	**199'784**		**5'170'000**			
400	**Spitäler**	**199'784**		**5'170'000**			
400.520.00	Darlehen Ostschweiz. Kinderspital St. Gallen.....	199'784		270'000			
400.563.00	Investitionsbeitrag Liecht. Landesspital			4'900'000			

Konten der Investitionsrechnung

Beträge in CHF

Konto		Rechnung 2018		Voranschlag 2018		Rechnung 2017	
		Ausgaben	Einnahmen	Ausgaben	Einnahmen	Ausgaben	Einnahmen
5	**Soziale Wohlfahrt**	**11'737'116**	**13'389'506**	**14'807'000**	**14'000'000**	**11'206'297**	**13'777'191**
560	**Wohnungswesen**	**5'269'600**	**13'389'506**	**8'000'000**	**14'000'000**	**5'991'400**	**13'777'191**
560.520.01	Darlehen Wohnbau-Förderung	5'269'600		8'000'000		5'991'400	
560.620.00	Rückzahlung von Wohnbaudarlehen		13'389'506		14'000'000		13'777'191
570	**Altersheime**	**5'856'621**		**5'914'000**		**5'053'546**	
570.564.00	Investitionsbeiträge Alters- und Pflegeheime	356'621		414'000		341'546	
570.564.01	Hochbausubventionen Alters- und Pflegeheime	5'500'000		5'500'000		4'712'000	
581	**Allgemeine Fürsorge**	**492'036**		**593'000**		**115'973**	
581.565.00	Verein für Betreutes Wohnen	492'036		593'000		115'973	
589	**Sonstige Beiträge**	**118'859**		**300'000**		**45'378**	
589.565.00	Liechtensteinisches Rotes Kreuz	118'859		300'000		45'378	

Konten der Investitionsrechnung

Beträge in CHF

Konto		Rechnung 2018		Voranschlag 2018		Rechnung 2017	
		Ausgaben	Einnahmen	Ausgaben	Einnahmen	Ausgaben	Einnahmen
6	**Verkehr**	**7'858'593**		**8'250'000**		**7'123'208**	
600	**Landstrassen, Brücken**	**7'858'593**		**8'250'000**		**7'123'208**	
600.500.00	Bodenerwerb für Tiefbauten	837'619		350'000		273'258	
600.501.01	Strassenverbesserungen und -neubauten	5'922'475		6'800'000		6'849'951	
600.567.00	Beitrag an Langsamverkehrsbrücke Buchs/Vaduz	1'098'500		1'100'000			

Nachtragskredite und Kreditüberschreitungen 2018

600.500.00 NK B&A 17/2018 CHF 500'000

Konten der Investitionsrechnung

Beträge in CHF

Konto		Rechnung 2018		Voranschlag 2018		Rechnung 2017	
		Ausgaben	Einnahmen	Ausgaben	Einnahmen	Ausgaben	Einnahmen
7	**Umwelt, Raumordnung**	**5'122'492**		**5'420'000**		**4'995'340**	
710	**Amt für Umwelt**	**968'384**		**980'000**		**993'002**	
710.564.01	Integralmelioration im Alpengebiet	968'384		980'000		993'002	
750	**Schutz vor Naturgefahren**	**4'122'015**		**4'340'000**		**3'946'665**	
750.501.02	Gewässerbau	88'035		90'000		125'974	
750.501.03	Investitionen Rheinwuhr	334'925		500'000		310'075	
750.562.02	Rüfeschutzbauten	2'824'097		2'850'000		2'683'145	
750.562.03	Massnahmen Naturgefahren	503'087		500'000		429'822	
750.562.04	Rutschsanierungen	371'870		400'000		397'649	
770	**Natur- und Landschaftsschutz**	**32'093**		**100'000**		**55'674**	
770.500.01	Bodenerwerb Naturschutzflächen	32'093		100'000		55'674	

Konten der Investitionsrechnung

Beträge in CHF

Konto		Rechnung 2018		Voranschlag 2018		Rechnung 2017	
		Ausgaben	Einnahmen	Ausgaben	Einnahmen	Ausgaben	Einnahmen
8	**Volkswirtschaft**	**1'518'471**	**154'400**	**1'710'000**	**155'000**	**1'134'432**	**168'900**
802	**Strukturfördermassnahmen**	**1'238'471**		**1'410'000**		**886'816**	
802.565.02	Förderung von landwirtschaftlichen Infrastrukturen...	1'238'471		1'410'000		886'816	
803	**Wirtschaftlichkeitsförderungen**	**280'000**	**154'400**	**300'000**	**155'000**	**240'000**	**168'900**
803.520.00	Darlehen an Ein- und Ausstieg Landwirtschaft	280'000		300'000		240'000	
803.620.00	Darlehensrückzahlungen an Ein- und Ausstieg.....		154'400		155'000		168'900
840	**Amt für Volkswirtschaft**					**7'616**	
840.520.00	Beteiligung Schweizer Salinen AG					7'616	

Konten der Investitionsrechnung

Beträge in CHF

Konto		Rechnung 2018		Voranschlag 2018		Rechnung 2017	
		Ausgaben	Einnahmen	Ausgaben	Einnahmen	Ausgaben	Einnahmen
9	**Finanzen, Steuern**		**6'000**				
940	**Vermögens- und Schuldenverwaltung**		**6'000**				
940.606.00	Verkauf Mobilien Verw.-vermögen (Restbuchwerte) ..		6'000				

Zusammenfassung der Konten der Investitionsrechnung nach institutioneller Gliederung

Beträge in CHF

		Rechnung 2018		Voranschlag 2018		Rechnung 2017	
Konto	Segment	Ausgaben	Einnahmen	Ausgaben	Einnahmen	Ausgaben	Einnahmen
0	Allgemeine Verwaltung	3'491'210		5'144'000		2'821'823	
1	Öffentliche Sicherheit	1'726'542		1'975'000		1'192'762	
2	Bildung	1'876'518	2'527'989	3'460'000	2'231'000	2'766'850	2'677'353
3	Kultur, Freizeit	1'137'986		1'379'000		1'128'000	
4	Gesundheit	199'784		5'170'000			
5	Soziale Wohlfahrt	11'737'116	13'389'506	14'807'000	14'000'000	11'206'297	13'777'191
6	Verkehr	7'858'593		8'250'000		7'123'208	
7	Umwelt, Raumordnung	5'122'492		5'420'000		4'995'340	
8	Volkswirtschaft	1'518'471	154'400	1'710'000	155'000	1'134'432	168'900
9	Finanzen, Steuern		6'000				
	Total	**34'668'714**	**16'077'895**	**47'315'000**	**16'386'000**	**32'368'713**	**16'623'443**
	Nettoinvestitionen	**18'590'819**		**30'929'000**		**15'745'270**	

V. ANTRAG DER REGIERUNG

V. ANTRAG DER REGIERUNG

Aufgrund der vorstehenden Ausführungen stellt die Regierung dem Hohen Landtag den

Antrag,

der Hohe Landtag wolle

1. den Rechenschaftsbericht für das Jahr 2018 genehmigen;

2. die Landesrechnung für das Jahr 2018 genehmigen;

3. zustimmen, dass das Jahresergebnis in die Eigenmittel übertragen wird.

Genehmigen Sie, sehr geehrter Herr Landtagspräsident, sehr geehrte Frauen und Herren Abgeordnete, den Ausdruck der vorzüglichen Hochachtung.

REGIERUNG DES
FÜRSTENTUMS LIECHTENSTEIN