Kommentar zur Landesrechnung

Erfolgsrechnung

Investitionsrechnung

Bilanz

Mittelfluss- und Gesamtrechnung

Anhang

Stiftungsrechnungen

Jahresrechnungen der öffentlichen Unternehmen

Konten der Erfolgsrechnung

Konten der Investitionsrechnung

IV. LANDESRECHNUNG

		Seite
KOMMENTAR ZUR LANDESRECHNUNG		**394**
ERFOLGSRECHNUNG		**396**
INVESTITIONSRECHNUNG		**397**
BILANZ		**398**
MITTELFLUSS- UND GESAMTRECHNUNG		**400**
ANHANG		**401**
1.	**Allgemeine Erläuterungen**	**401**
1.1	Grundlagen der Rechnungslegung	401
1.2	Rechnungslegungsgrundsätze	401
1.3	Inhalt der Landesrechnung	401
1.4	Bilanzierungs- und Bewertungsgrundsätze	402
2.	**Erläuterungen zu wesentlichen Positionen der Landesrechnung**	**405**
2.1	Erfolgsrechnung	405
2.1.1	Steuern und Abgaben	405
2.1.2	Entgelte	406
2.1.3	Rückerstattungen Gemeinwesen	407
2.1.4	Sonstiger betrieblicher Ertrag	407
2.1.5	Personalaufwand	407
2.1.6	Sachaufwand	408
2.1.7	Finanzzuweisungen	408
2.1.8	Beitragsleistungen	409
2.1.9	Abschreibungen	410
2.1.10	Sonstiger betrieblicher Aufwand	411
2.1.11	Ergebnis aus extern verwalteten Vermögen	411
2.1.12	Sonstiger Finanzertrag / Sonstiger Finanzaufwand	413
2.2	Investitionsrechnung	413
2.2.1	Bruttoinvestitionen	413
2.2.2	Investive Einnahmen	414
2.3	Bilanz	415
2.3.1	Flüssige Mittel	415
2.3.2	Forderungen	415
2.3.3	Deckungskapitalien unselbständiger Fonds	415
2.3.4	Anlagespiegel der Sachanlagen und immateriellen Anlagen	416
2.3.5	Darlehen	417
2.3.6	Beteiligungsspiegel und Beteiligungsertrag	417
2.3.7	Spezialfinanzierungen	420
2.3.8	Rückstellungsspiegel	420
2.3.9	Eigenkapitalnachweis	421
3.	**Weitere Erläuterungen zur Landesrechnung**	**422**
3.1	Gewährleistungsspiegel	422
3.2	Weitere Angaben zur Landesrechnung	423

3.3	Änderungen von Bilanzierungs- und Bewertungsgrundsätzen	423
3.4	Ereignisse nach dem Bilanzstichtag	424
3.5	Abrechnung Pauschalkredit Hochbauprojekte	424
3.6	Abgabenverwendung LSVA	424
3.7	Abgabenverwendung Umweltabgaben	425
3.8	Verpflichtungskredite	426
STIFTUNGSRECHNUNGEN		**428**
JAHRESRECHNUNGEN DER ÖFFENTLICHEN UNTERNEHMEN		**429**
	Liechtensteinische Arbeitslosenversicherungskasse	429
	Kulturstiftung Liechtenstein	430
	Kunstmuseum Liechtenstein	431
	Liechtensteinisches Landesmuseum	432
	Liechtensteinische Musikschule	433
	Kunstschule Liechtenstein	434
	Liechtensteinische Landesbibliothek	435
	Stiftung Erwachsenenbildung Liechtenstein	436
	Agentur für Internationale Bildungsangelegenheiten (AIBA)	437
	Universität Liechtenstein	438
	Liechtenstein Marketing	439
	Liechtensteinische Alters- und Krankenhilfe (LAK)	440
	Liechtensteinischer Entwicklungsdienst	441
KONTEN DER ERFOLGSRECHNUNG (institutionell und nach Sachgruppen gegliedert)		**442**
KONTEN DER INVESTITIONSRECHNUNG (institutionell und nach Sachgruppen gegliedert)		**466**

KOMMENTAR ZUR LANDESRECHNUNG

Resultat der Landesrechnung

Die Landesrechnung 2017 schliesst mit einem Gewinn von CHF 170 Mio. in der Erfolgsrechnung und einer Mittelzunahme von CHF 190 Mio. in der Gesamtrechnung ab. Damit fällt die Landesrechnung 2017 erneut deutlich besser aus als budgetiert. Sehr erfreulich ist, dass das Ergebnis aus betrieblicher Tätigkeit einen Gewinn von CHF 11 Mio. ausweist. Im Vergleich zum Voranschlag (CHF -79 Mio.) ist dies auf deutliche Mehreinnahmen bei den Steuern (CHF +67 Mio.) sowie auf Budgetunterschreitungen auf der Aufwandseite (CHF -21 Mio.) zurückzuführen. Somit kann das dritte Jahr in Folge ein positives Ergebnis aus betrieblicher Tätigkeit ausgewiesen werden. Auch das Finanzergebnis fällt mit CHF 160 Mio. deutlich besser aus als budgetiert. Dies ist insbesondere auf die positiven Marktentwicklungen bzw. die gute Performance des Finanzvermögens zurückzuführen. Mit einem Ergebnis der Erfolgsrechnung von CHF 170 Mio. wird somit der Voranschlag deutlich übertroffen.

Ausgehend vom Ergebnis der Erfolgsrechnung ergibt sich unter Berücksichtigung der Abschreibungen und Wertberichtigungen auf das Verwaltungsvermögen (CHF 35 Mio.) sowie der Nettoinvestitionen (CHF 16 Mio.) eine Mittelzunahme von CHF 190 Mio. in der Gesamtrechnung.

Zusammengefasst stellt sich das Resultat 2017 wie folgt dar:

Beträge in CHF Mio.

Zusammenfassung der Landesrechnung	Rechnung 2017	Voranschlag 2017	Rechnung 2016
Ergebnis aus betrieblicher Tätigkeit	**11**	-79	5
Finanzergebnis	**160**	71	87
Ausserordentliches Ergebnis	**0**	0	0
Ergebnis der Erfolgsrechnung	**170**	-8	92
Abschreibungen/Wertberichtigungen Verwaltungsvermögen	**35**	38	37
Nettoinvestitionen	**-16**	-24	-13
Total Mittelveränderung/Gesamtrechnung	**190**	**6**	**115**

Die wichtigsten Feststellungen:

- Die gute konjunkturelle Entwicklung führte im Vergleich zum Voranschlag zu deutlichen Mehreinnahmen bei den Steuern (CHF +67 Mio.).
- Die solide Haushaltspolitik führte zu Budgetunterschreitungen auf der Aufwandseite. Somit konnte das Ausgabenvolumen erneut unter CHF 800 Mio. gehalten werden.
- Aufgrund von höheren Steuereinnahmen und Budgetunterschreitungen auf der Aufwandseite ergibt sich bereits aus der betrieblichen Tätigkeit ein positives Ergebnis von CHF 11 Mio.
- Das Finanzergebnis fiel mit einem Gewinn von CHF 160 Mio. deutlich besser aus als budgetiert.
- Die extern verwalteten Vermögen erzielten bei einer Anlagerendite von rund 7% einen Nettoertrag von CHF 104 Mio.
- Die budgetierten Investitionen konnten nicht vollumfänglich umgesetzt werden.
- Für die Gesamtrechnung ergibt sich eine Mittelzunahme von CHF 190 Mio.

Ergebnis aus betrieblicher Tätigkeit

Beträge in CHF Mio.

Ergebnis aus betrieblicher Tätigkeit	Rechnung 2017	Voranschlag 2017	Rechnung 2016
Betrieblicher Ertrag	**800**	731	797
Betrieblicher Aufwand	**-789**	-810	-793
Ergebnis aus betrieblicher Tätigkeit	**11**	-79	5

Die betrieblichen Erträge beliefen sich im Berichtsjahr auf CHF 800 Mio. Damit lagen diese CHF 69 Mio. bzw. rund 9% über dem Voranschlag. Demgegenüber standen betriebliche Aufwendungen in Höhe von CHF 789 Mio. Die genehmigten Budgetkredite konnten damit um CHF 21 Mio. bzw. rund 3% unterschritten werden. Das Ergebnis aus betrieblicher Tätigkeit fiel mit CHF 11 Mio. deutlich besser aus als im Voranschlag prognostiziert. Die nachfolgende Grafik zeigt die Abweichungen zwischen dem Voranschlag und der Rechnung anhand der Hauptkategorien.

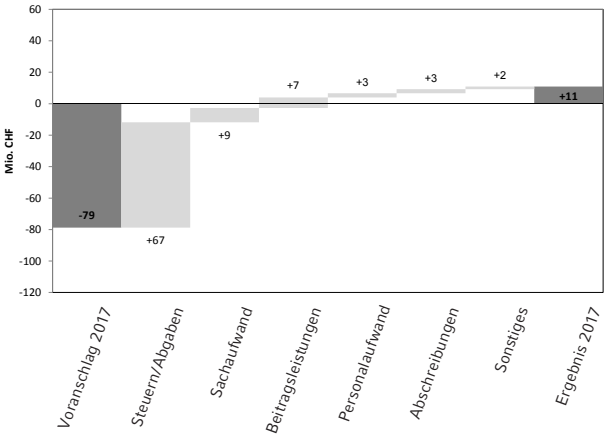

Mit einem Anteil von 75% an der Gesamtveränderung erbrachten die Steuern und Abgaben den grössten Anteil an der positiven Budgetabweichung. Dazu haben hauptsächlich die Ertragssteuer, die Mehrwertsteuer und die Vermögens- und Erwerbssteuer beigetragen. Mit Mehreinnahmen von CHF 67 Mio. im Vergleich zum Voranschlag konnte das budgetierte Defizit bereits beträchtlich reduziert werden. Wie aus der grafischen Darstellung ersichtlich, trugen jedoch auch die Budgetunterschreitungen auf der Aufwandseite ihren Anteil dazu bei, dass das Ergebnis aus der betrieblichen Tätigkeit positiv ausfiel.

Im Vergleich zum Vorjahr verbesserte sich das betriebliche Ergebnis um CHF 6 Mio. Einerseits konnte der betriebliche Aufwand CHF 4 Mio. unter dem Vorjahr gehalten werden. Dabei konnten vor allem höhere Beitragsleistungen durch geringere Finanzzuweisungen an die Gemeinden und einen geringeren Sachaufwand überkompensiert werden. Andrerseits erhöhten sich auch die betrieblichen Erträge im Vorjahresvergleich um CHF 2 Mio.

Finanzergebnis

Beträge in CHF Mio.

Finanzergebnis	Rechnung 2017	Voranschlag 2017	Rechnung 2016
Finanzertrag	**160**	71	87
Finanzaufwand	**-1**	-0	-0
Finanzergebnis	**160**	71	87

Mit einem Gewinn von CHF 160 Mio. konnte im Berichtsjahr ein erfreulich positives Finanzergebnis erzielt werden. Den Hauptanteil machte dabei das Nettoergebnis auf dem extern verwalteten Vermögen in Höhe von CHF 104 Mio. aus. Mit einer Performance von rund 7.2% konnte die budgetierte Planrendite von 2.5% deutlich übertroffen werden. Des Weiteren ergaben sich Beteiligungserträge von rund CHF 35 Mio. sowie Wertzunahmen auf den Beteiligungen im Umfang von rund CHF 19 Mio.

Ausblick

Die gute wirtschaftliche Entwicklung hat sich auf die Landesrechnung 2017 positiv ausgewirkt und zu höheren Erträgen geführt. Sehr erfreulich ist, dass die Aufwandseite stabil gehalten und so erneut ein Gewinn aus der betrieblichen Tätigkeit erzielt werden konnte. Bei einer positiven Konjunkturentwicklung kann für den Staatshaushalt optimistisch in die Zukunft geschaut werden. Nicht ausser Acht gelassen werden darf hingegen, dass das Ergebnis des Berichtsjahrs massgeblich durch das positive Finanzergebnis geprägt wurde. Das Ergebnis aus dem extern verwalteten Vermögen kann je nach zukünftigen Entwicklungen an den Finanzmärkten auch wieder einmal negativ ausfallen. Des Weiteren muss in den kommenden Jahren mit einem höheren Investitionsbedarf gerechnet werden. Aus diesen Gründen gilt es weiterhin, das Wachstum des betrieblichen Aufwands unter Kontrolle zu halten.

ERFOLGSRECHNUNG

Beträge in CHF		Rechnung 2017	Voranschlag 2017	Rechnung 2016	Anhang Ziffer
Betrieblicher Ertrag		**799'889'297**	**730'932'000**	**797'486'486**	
Steuern und Abgaben		**732'701'001**	**665'780'000**	**726'839'867**	2.1.1
Ertragssteuer		246'838'958	220'000'000	252'437'229	
Mehrwertsteuer		201'314'828	190'000'000	214'645'357	
Vermögens- und Erwerbssteuer		98'448'445	90'000'000	93'108'447	
Stempelabgaben		46'340'727	40'800'000	40'624'214	
Zollerträge und Mineralölsteuer		32'641'350	33'920'000	33'788'156	
Quellensteuer		29'569'010	27'500'000	27'948'971	
Grundstückgewinnsteuer		25'737'317	18'000'000	19'169'775	
Motorfahrzeugsteuer		15'088'995	15'000'000	14'814'130	
Sonstige Erträge aus Steuern und Abgaben		36'721'371	30'560'000	30'303'589	
Entgelte		**32'365'724**	**31'566'000**	**34'107'508**	2.1.2
Rückerstattungen Gemeinwesen		**29'102'548**	**28'628'000**	**28'383'100**	2.1.3
Sonstiger betrieblicher Ertrag		**5'554'747**	**4'734'000**	**7'971'823**	2.1.4
Entnahmen Spezialfinanzierungen		**165'278**	**224'000**	**184'188**	2.3.7
Betrieblicher Aufwand		**-789'000'167**	**-809'698'000**	**-792'576'674**	
Personalaufwand		**-211'143'157**	**-213'818'000**	**-209'733'199**	2.1.5
Personalaufwand Verwaltung, Gerichte, Kommissionen		-131'249'917	-133'816'000	-130'544'946	
Personalaufwand Lehrkräfte		-74'983'428	-75'990'000	-75'374'918	
Sonstiger Personalaufwand		-4'909'811	-4'012'000	-3'813'336	
Sachaufwand		**-75'970'333**	**-85'156'000**	**-78'740'158**	2.1.6
Finanzzuweisungen		**-113'368'208**	**-113'200'000**	**-116'867'544**	2.1.7
Gesetzliche Steueranteile der Gemeinden		-59'936'228	-50'000'000	-61'104'478	
Finanzausgleich		-53'431'979	-63'200'000	-55'763'066	
Beitragsleistungen	*grösste Positionen*	**-351'729'946**	**-358'413'000**	**-347'650'504**	2.1.8
Allg. Verwaltung	*EWR, Politische Parteien, UNO*	-7'646'152	-9'467'000	-8'707'386	
Öffentl. Sicherheit	*FMA, Rettungsdienste, Verfahrenshilfe*	-6'637'655	-8'854'000	-8'523'766	
Bildung	*Uni FL, Berufsbildung, Musikschule*	-61'121'404	-64'015'000	-60'868'718	
Kultur, Freizeit	*Museen, Sportförderung, Kulturstiftung*	-20'815'174	-20'489'000	-20'509'583	
Gesundheit	*Ausländische Spitäler, Landesspital*	-28'268'968	-27'900'000	-26'916'040	
Soziale Wohlfahrt	*AHV, Krankenkassen, Ergänzungsleistungen*	-187'206'371	-186'280'000	-182'174'555	
Verkehr	*Verkehrsbetrieb LIECHTENSTEINmobil*	-13'905'145	-14'520'000	-14'514'244	
Umwelt, Raumordn.	*Rückvert. CO2-Abgabe*	-3'419'409	-3'880'000	-3'598'276	
Volkswirtschaft	*Verbess. landw. Einkommen, ökol. Leist.*	-22'709'668	-23'008'000	-21'837'937	
Abschreibungen		**-35'597'969**	**-38'166'000**	**-37'433'821**	2.1.9
Sonstiger betrieblicher Aufwand		**-789'570**	**-650'000**	**-1'829'342**	2.1.10
Einlagen in Spezialfinanzierungen		**-400'984**	**-295'000**	**-322'104**	2.3.7
ERGEBNIS AUS BETRIEBLICHER TÄTIGKEIT		**10'889'130**	**-78'766'000**	**4'909'812**	
Finanzergebnis		**159'568'878**	**70'969'000**	**86'747'429**	
Finanzertrag		**160'154'271**	**71'310'000**	**87'111'631**	
Nettoertrag aus extern verwalteten Vermögen		104'051'554	36'100'000	41'914'664	2.1.11
Ertrag aus Beteiligungen		35'454'846	33'660'000	34'413'568	2.3.6
Wertzunahme von Beteiligungen des Finanzvermögens		18'811'600	0	9'375'000	2.3.6
Sonstiger Finanzertrag		1'836'271	1'550'000	1'408'399	2.1.12
Finanzaufwand		**-585'392**	**-341'000**	**-364'202**	
Nettoaufwand aus extern verwalteten Vermögen		0	0	0	2.1.11
Wertabnahme von Beteiligungen des Finanzvermögens		-326'000	0	-124'000	2.3.6
Sonstiger Finanzaufwand		-259'392	-341'000	-240'202	2.1.12
Ausserordentliches Ergebnis		**0**	**0**	**0**	
Ausserordentlicher Ertrag		0	0	0	
Ausserordentlicher Aufwand		0	0	0	
JAHRESERGEBNIS		**170'458'008**	**-7'797'000**	**91'657'241**	

INVESTITIONSRECHNUNG

Beträge in CHF	Rechnung 2017	Voranschlag 2017	Rechnung 2016	Anhang Ziffer
Investive Ausgaben Sachanlagen / Immaterielle Anlagen	**11'581'419**	**15'848'000**	**12'023'439**	2.2.1
Grundstücke	328'931	450'000	3'850'927	
Tiefbauten	7'285'999	8'610'000	4'433'986	
Hochbauten	189'669	520'000	11'905	
Mobilien / Immaterielle Anlagegüter	3'776'819	6'268'000	3'726'622	
Investive Ausgaben Finanzanlagen	**8'281'448**	**11'300'000**	**9'193'604**	2.2.1
Darlehen	8'273'832	11'300'000	9'193'604	
Darlehen Wohnbauförderung	5'991'400	8'000'000	6'952'100	
Studiendarlehen	2'042'432	2'750'000	1'891'504	
Darlehen Landwirte	240'000	300'000	350'000	
Darlehen Ostschweizer Kinderspital	0	250'000	0	
Beteiligungen	7'616	0	0	
EIGENINVESTITIONEN	**19'862'867**	**27'148'000**	**21'217'043**	
Investitionsbeiträge	**12'505'847**	**13'100'000**	**9'743'332**	2.2.1
Gemeinden	3'510'616	3'600'000	3'456'631	
Öffentliche Unternehmen	228'000	228'000	143'000	
Gemischtwirtschaftliche Unternehmen	6'046'548	6'096'000	3'904'706	
Private	2'020'167	2'942'000	1'955'143	
Ausland	700'516	234'000	283'852	
BRUTTOINVESTITIONEN	**32'368'713**	**40'248'000**	**30'960'376**	2.2.1
Investive Einnahmen	**-16'623'443**	**-16'683'000**	**-17'583'141**	2.2.2
Abgang oder Umwidmung Grundstücke	0	0	-501	
Abgang oder Umwidmung Hochbauten	0	0	0	
Abgang Mobilien	0	0	-15'187	
Rückzahlung Darlehen	-16'623'443	-16'683'000	-17'567'452	
Darlehen Wohnbauförderung	-13'777'191	-14'000'000	-14'469'255	
Studiendarlehen	-2'677'353	-2'493'000	-2'929'897	
Darlehen Landwirte	-168'900	-190'000	-168'300	
Abgang oder Umwidmung Beteiligungen	0	0	0	
Rückerstattung Investitionsbeiträge	0	0	0	
NETTOINVESTITIONEN	**15'745'270**	**23'565'000**	**13'377'235**	
Wovon Eigeninvestitionen netto	**3'239'423**	**10'465'000**	**3'633'903**	
Grundstücke	328'931	450'000	3'850'426	
Tiefbauten	7'285'999	8'610'000	4'433'986	
Hochbauten	189'669	520'000	11'905	
Mobilien / Immaterielle Anlagegüter	3'776'819	6'268'000	3'711'434	
Darlehen	-8'349'611	-5'383'000	-8'373'848	
Darlehen Wohnbauförderung	-7'785'791	-6'000'000	-7'517'155	
Studiendarlehen	-634'921	257'000	-1'038'393	
Darlehen Landwirte	71'100	110'000	181'700	
Darlehen Ostschweizer Kinderspital	0	250'000	0	
Beteiligungen	7'616	0	0	
Wovon Investitionsbeiträge netto	**12'505'847**	**13'100'000**	**9'743'332**	
NETTOINVESTITIONEN	**15'745'270**	**23'565'000**	**13'377'235**	

BILANZ

Beträge in CHF	**31.12.2017**	**31.12.2016**	Anhang Ziffer
AKTIVEN	**3'063'126'065**	**2'867'982'374**	
Finanzvermögen	**2'112'604'268**	**1'908'414'595**	
Flüssige Mittel	**66'815'499**	**185'903'000**	2.3.1
Kassa, Post, Banken	66'513'404	185'697'030	
Kurzfristige Finanzanlagen	302'095	205'970	
Forderungen	**86'023'489**	**95'463'433**	2.3.2
Forderungen aus Lieferungen und Leistungen	9'692'707	8'376'297	
Steuerforderungen	38'455'501	37'426'515	
Übrige Forderungen	15'651'737	18'782'480	
Kontokorrent Eidgenössische Finanzverwaltung	29'075'650	43'972'177	
Kontokorrente Gemeindesteuerkassen	20'569'903	14'870'909	
Unterhaltsvorschüsse	14'643'992	14'244'672	
Delkredere	-42'066'000	-42'209'616	
Aktive Rechnungsabgrenzung	**926'290**	**1'258'026**	
Anlagen des Finanzvermögens	**1'958'838'989**	**1'625'790'137**	
Beteiligungen	116'901'800	98'416'200	2.3.6
Extern verwaltete Vermögen	1'765'904'955	1'451'853'401	2.1.11
Grundstücke	74'913'878	74'050'747	2.3.4
Gebäude	1'118'357	1'469'789	2.3.4
Deckungskapitalien unselbständiger Fonds	**65'482'236**	**55'026'952**	2.3.3
Verwaltungsvermögen	**885'039'561**	**904'540'827**	
Sachanlagen und immaterielle Anlagen	**487'180'944**	**498'756'288**	2.3.4
Grundstücke	110'986'771	110'657'840	
Hochbauten	236'447'723	248'197'112	
Tiefbauten	124'737'979	124'245'281	
Mobilien	8'342'090	9'436'814	
Immaterielle Anlagegüter	6'666'381	6'219'241	
Darlehen	**250'484'599**	**259'016'521**	2.3.5
Wohnbaudarlehen	154'292'922	162'134'293	
Studiendarlehen	15'860'216	16'621'868	
Darlehen an Junglandwirte	995'100	924'000	
Darlehen Landesspital Vaduz	2'317'360	2'317'360	
Darlehen Pensionskasse	77'019'000	77'019'000	
Beteiligungen	**147'374'018**	**146'768'018**	2.3.6
Liechtensteinische Landesbank AG	78'540'000	78'540'000	
Liechtensteinische Kraftwerke	7'000'000	7'000'000	
Liechtensteinische Gasversorgung	34'900'000	34'900'000	
Telecom Liechtenstein AG	22'950'000	22'950'000	
Liechtensteinische Post AG	3'984'000	3'378'000	
Sonstige Beteiligungen	18	18	

BILANZ

Beträge in CHF	**31.12.2017**	**31.12.2016**	Anhang Ziffer
PASSIVEN	**3'063'126'065**	**2'867'982'374**	
Fremdkapital	**345'744'088**	**331'513'690**	
Kurzfristige Verbindlichkeiten	**242'112'035**	**224'838'024**	
Verbindlichkeiten aus Lieferungen und Leistungen	67'697'160	63'356'638	
Übrige kurzfristige Verbindlichkeiten	38'602'626	35'270'478	2.3.1
Kontokorrente Gemeindekassen	34'160'756	27'230'253	
Lohnsteuer-Vorauszahlungen	101'651'492	98'980'655	
Passive Rechnungsabgrenzung	**1'739'001**	**2'264'320**	
Spezialfinanzierungen	**2'189'052**	**1'953'345**	2.3.7
Rückstellungen	**95'356'000**	**98'110'000**	2.3.8
Ferien- und Gleitzeitguthaben	6'404'000	6'004'000	
Pensionen kurzfristig	4'516'000	5'803'000	
Pensionen langfristig (> 1 Jahr)	11'765'000	13'632'000	
Unterdeckung Pensionskasse langfristig (> 1 Jahr)	72'671'000	72'671'000	
Übrige Rückstellungen	0	0	
Übrige langfristige Verbindlichkeiten	**4'348'000**	**4'348'000**	
Darlehen Gemeinden (betr. Aktivdarlehen Pensionskasse)	4'348'000	4'348'000	2.3.5
Verpflichtungen gegenüber unselbständigen Fonds	**65'482'236**	**55'026'952**	2.3.3
Eigenkapital	**2'651'899'741**	**2'481'441'733**	2.3.9
Eigenkapital per 1. Januar	**2'481'441'733**	**2'389'784'492**	
Eigenmittel	1'515'575'733	1'423'918'492	
Reserven für Zukunftsausgaben (Zukunftsfonds)	965'866'000	965'866'000	
Ergebnis der Erfolgsrechnung	**170'458'008**	**91'657'241**	

MITTELFLUSS- UND GESAMTRECHNUNG

Beträge in CHF	Rechnung 2017	Voranschlag 2017	Rechnung 2016

MITTELFLUSSRECHNUNG

Mittelveränderung aus betrieblicher Tätigkeit	**46'135'667**	**-40'952'000**	**41'992'201**
Ergebnis aus betrieblicher Tätigkeit	10'889'130	-78'766'000	4'909'812
Abschreibungen/Wertberichtigungen Verwaltungsvermögen	35'246'537	37'814'000	37'082'389
Mittelveränderung aus Investitionstätigkeit	**-15'745'270**	**-23'565'000**	**-13'377'235**
Eigeninvestitionen brutto	-19'862'867	-27'148'000	-21'217'043
Investitionsbeiträge brutto	-12'505'847	-13'100'000	-9'743'332
Investive Einnahmen	16'623'443	16'683'000	17'583'141
MITTELVERÄNDERUNG BETRIEBLICH	**30'390'397**	**-64'517'000**	**28'614'966**
Mittelveränderung aus Finanzergebnis	**159'568'878**	**70'969'000**	**86'747'429**
Finanzertrag	160'154'271	71'310'000	87'111'631
Finanzaufwand	-585'392	-341'000	-364'202
Mittelveränderung aus Finanzierungstätigkeit	**0**	**0**	**0**
Veränderung langfristige Finanzverbindlichkeiten	0	0	0
Mittelveränderung aus ausserordentlichem Ergebnis	**0**	**0**	**0**
Ausserordentlicher Ertrag	0	0	0
Ausserordentlicher Aufwand	0	0	0
TOTAL MITTELVERÄNDERUNG	**189'959'275**	**6'452'000**	**115'362'395**
zuzüglich Mittelveränderung aus Investitionstätigkeit	*15'745'270*	*23'565'000*	*13'377'235*
Mittelveränderung der Erfolgsrechnung (Selbstfinanzierung)	*205'704'545*	*30'017'000*	*128'739'630*

Nachweis Veränderung des Fonds Deckungsüberschuss	**189'959'275**	**115'362'395**
Fonds per 01.01.	**1'581'248'906**	**1'465'886'510**
Finanzvermögen	1'908'414'595	1'825'900'836
Fremde Mittel	-327'165'690	-360'014'325
Fonds per 31.12.	**1'771'208'181**	**1'581'248'906**
Finanzvermögen	2'112'604'268	1'908'414'595
Fremde Mittel	-341'396'088	-327'165'690

GESAMTRECHNUNG

Gesamtausgaben aus betrieblicher Tätigkeit	**-786'122'344**	**-812'132'000**	**-786'454'660**
Ausgaben aus betrieblicher Tätigkeit	-753'753'630	-771'884'000	-755'494'284
Bruttoinvestitionen	-32'368'713	-40'248'000	-30'960'376
Gesamteinnahmen aus betrieblicher Tätigkeit	**816'512'740**	**747'615'000**	**815'069'627**
Einnahmen aus betrieblicher Tätigkeit	799'889'297	730'932'000	797'486'486
Investive Einnahmen	16'623'443	16'683'000	17'583'141
MITTELVERÄNDERUNG BETRIEBLICH	**30'390'397**	**-64'517'000**	**28'614'966**
Mittelveränderung aus Finanzergebnis	159'568'878	70'969'000	86'747'429
Mittelveränderung aus Finanzierungstätigkeit	0	0	0
Mittelveränderung aus ausserordentlichem Ergebnis	0	0	0
TOTAL MITTELVERÄNDERUNG	**189'959'275**	**6'452'000**	**115'362'395**

ANHANG

1. Allgemeine Erläuterungen

1.1 Grundlagen der Rechnungslegung

Die vorliegende Landesrechnung beruht auf dem Gesetz über den Finanzhaushalt des Staates (FHG) vom 20. Oktober 2010 (LGBl. 2010 Nr. 373) und der Finanzhaushaltsverordnung (FHV) vom 20. Dezember 2011 (LGBl. 2011 Nr. 589).

1.2 Rechnungslegungsgrundsätze

Gemäss Art. 21 Abs. 1 Bst. b FHG werden an dieser Stelle die Rechnungslegungsgrundsätze einschliesslich der wesentlichen Grundsätze zur Bilanzierung und Bewertung zusammengefasst.

True and fair view
Die Landesrechnung vermittelt ein im Sinne des Finanzhaushaltsgesetzes den tatsächlichen Gegebenheiten entsprechendes Bild der Vermögens-, Finanz- und Ertragslage des Landes. Sie folgt den Grundsätzen der Verständlichkeit, Wesentlichkeit, Zuverlässigkeit, Vergleichbarkeit, Periodengerechtigkeit und Stetigkeit.

Verständlichkeit, Wesentlichkeit, Zuverlässigkeit
Die für eine rasche und umfassende Beurteilung der Vermögens-, Finanz- und Ertragslage notwendigen Informationen werden klar, nachvollziehbar und richtig offengelegt.

Vergleichbarkeit
Die Vergleichswerte des Voranschlages müssen mindestens für die Erfolgsrechnung, die Investitionsrechnung und die Mittelflussrechnung vorliegen. Vergleichswerte des Vorjahres müssen für die Erfolgsrechnung, die Investitionsrechnung, die Bilanz, die Mittelflussrechnung und den Anhang vorliegen.

Stetigkeit
Änderungen der Buchführungs- und Rechnungslegungsgrundsätze erfolgen nur in begründeten Ausnahmefällen und werden, sofern sie wesentlich sind, im Anhang offengelegt.

Periodengerechtigkeit
Aufwand und Ertrag sowie investive Ausgaben und Einnahmen werden in der Rechnungsperiode verbucht, die sie betreffen bzw. in der die Leistung oder Lieferung erfolgt. Ausgenommen sind Steuererträge. Mehrwertsteuererträge und fremderhobene Steuererträge werden gemäss einer für die Rechnungsperiode vorliegenden behördlichen Abrechnung oder, falls keine solche vorliegt, gemäss den in der Rechnungsperiode erfolgten Zahlungseingängen verbucht. Die übrigen Steuererträge werden in der Rechnungsperiode verbucht, in der die Rechnungsstellung erfolgt (Soll-Prinzip). Aufgrund von Veranlagungsrückständen kann es somit vor allem bei der Ertragssteuer zu Verschiebungen von Steuererträgen ins Folgejahr kommen. Die Verbuchung von Zu- und Abgängen von Liegenschaften wird in der Rechnungsperiode vorgenommen, in der der Grundbucheintrag erfolgt. Abgrenzungen von Ertrag oder Aufwand werden ab einem Betrag von CHF 10'000 vorgenommen, sofern der abzugrenzende Betrag belegt ist oder sich sicher und mit vertretbarem Aufwand schätzen lässt. Subventionen und Förderbeiträge, die im Rechnungsjahr zugesichert, aber noch nicht definitiv abgerechnet wurden, werden nicht zu Lasten des Rechnungsjahres abgegrenzt. Ausnahmen sind in sachlich begründeten Einzelfällen möglich.

Bruttodarstellung
Aufwände und Erträge sowie Investitionsausgaben und Investitionseinnahmen werden getrennt voneinander ohne gegenseitige Verrechnung ausgewiesen. Ausnahmen sind in sachlich begründeten Einzelfällen möglich.

1.3 Inhalt der Landesrechnung

Erfolgsrechnung
Die Erfolgsrechnung enthält den Aufwand und den Ertrag einer Rechnungsperiode und ist nach Aufwand- und Ertragsarten gegliedert. Sie weist als Saldo das Jahresergebnis aus, das in die Teilergebnisse Ergebnis aus betrieblicher Tätigkeit, Finanzergebnis und ausserordentliches Ergebnis unterteilt wird.

Zum Ergebnis aus betrieblicher Tätigkeit zählen alle Aufwände und Erträge einer Rechnungsperiode, die nicht dem Finanzergebnis oder dem ausserordentlichen Ergebnis zugeordnet werden.

Zum Finanzergebnis gehören Aufwand und Ertrag aus der Bewirtschaftung und Bewertung der Flüssigen Mittel und der extern verwalteten Vermögen, Ertrag aus Darlehen und Beteiligungen, Bewertungsveränderungen von Beteiligungen des Finanzvermögens, Wertberichtigungen (Sonderabschreibungen) und Wertaufholungen auf Liegenschaften des Finanzvermögens, Aufwand und Ertrag aus dem Verkauf von Beteiligungen und Liegenschaften des Finanzvermögens, Ertrag aus dem Verkauf von Beteiligungen und Liegenschaften des Verwaltungsvermögens (diese werden vor einem Verkauf ins Finanzvermögen umgewidmet und vorgängig auf einen allfälligen tieferen Verkaufswert abgeschrieben) und Zinsaufwand sowie sonstiger Zinsertrag.

Zum ausserordentlichen Ergebnis der Erfolgsrechnung zählt seltener und ungewöhnlicher Aufwand und Ertrag ab einem Betrag von CHF 10 Millionen pro Fall.

Investitionsrechnung
Die Investitionsrechnung enthält die investiven Ausgaben und Einnahmen einer Rechnungsperiode. Investive Ausgaben und Einnahmen sind jene Vorgänge, durch die

Verwaltungsvermögen geschaffen bzw. reduziert wird. Investive Ausgaben für Sachanlagen und immaterielle Anlagen sind Ausgaben, die dem Investitionsbegriff gemäss Definition in den Bilanzierungs- und Bewertungsgrundsätzen entsprechen.

Bilanz
Die Bilanz weist die Vermögenswerte (Aktiven) sowie die Verbindlichkeiten und das Eigenkapital (Passiven) aus. Innerhalb der Aktiven wird zwischen Finanzvermögen, Deckungskapitalien der unselbständigen Fonds sowie Verwaltungsvermögen unterschieden. Die Verbindlichkeiten gliedern sich in Fremde Mittel einschliesslich Spezialfinanzierungen und Verpflichtungen gegenüber unselbständigen Fonds. Weitere Definitionen zur Bilanz sind unter den Bilanzierungs- und Bewertungsgrundsätzen ersichtlich.

Mittelflussrechnung
Die Mittelflussrechnung weist die Mittelveränderung aus betrieblicher Tätigkeit, aus Investitionstätigkeit, aus dem Finanzergebnis sowie aus der Finanzierungstätigkeit aus. Als «Mittel» bzw. Fonds wurde die Differenz zwischen Finanzvermögen und Fremden Mitteln (ohne langfristige Finanzverbindlichkeiten wie Darlehen und Anleihen) definiert. Zusätzlich zur Mittelflussrechnung weist die Gesamtrechnung die Gesamtausgaben und -einnahmen aus betrieblicher Tätigkeit aus.

Konten der Erfolgs- und Investitionsrechnung
Die Landesrechnung enthält auch analog dem Voranschlag die institutionell und nach Sachgruppen gegliederten Hauptkonten, die der Erfolgsrechnung und der Investitionsrechnung zugrunde liegen, sowie eine institutionell gegliederte Zusammenfassung.

Anhang
Der Anhang enthält einen Eigenkapitalnachweis sowie einen Anlage-, Beteiligungs-, Rückstellungs- und Gewährleistungsspiegel, welche jeweils im entsprechenden Abschnitt erläutert sind. Weiters nennt der Anhang das auf die Rechnungslegung anzuwendende Regelwerk und fasst die Rechnungslegungsgrundsätze einschliesslich der wesentlichen Grundsätze zur Bilanzierung und Bewertung zusammen. Er enthält auch die Verpflichtungskredite, allfällige Änderungen von Bilanzierungs- und Bewertungsgrundsätzen und deren Auswirkungen, Erläuterungen zu wesentlichen Positionen der Erfolgsrechnung und der Bilanz sowie bei Bedarf zusätzliche Angaben, die für die Beurteilung der Vermögens- und Ertragslage, der Verpflichtungen und der finanziellen Risiken von Bedeutung sind.

Weitere Jahresrechnungen
Die Landesrechnung enthält ebenfalls die Jahresrechnungen der öffentlichen Unternehmen gemäss Art. 2 des Gesetzes über die Steuerung und Überwachung öffentlicher Unternehmen, von Dritten gewidmeten Stiftungen oder von gesetzlich errichteten Fonds, sofern diese nicht aufgrund gesetzlicher Bestimmungen vom Landtag genehmigt oder zur Kenntnis genommen werden. Die Jahresrechnungen der folgenden öffentlichen Unternehmen sind in der vorliegenden Landesrechnung nicht enthalten, da diese direkt vom Landtag genehmigt oder zur Kenntnis genommen werden:

Liechtensteinische Landesbank AG
Liechtensteinische Kraftwerke
Liechtensteinische Post AG
Telecom Liechtenstein AG
Liechtensteinische Gasversorgung
Finanzmarktaufsicht Liechtenstein
Liechtensteinischer Rundfunk
Liechtensteinisches Landesspital
Verkehrsbetrieb LIECHTENSTEINmobil
AHV-IV-FAK-Anstalten

1.4 Bilanzierungs- und Bewertungsgrundsätze

Fremdwährungsbewertung
Flüssige Mittel, Finanzverbindlichkeiten sowie Eventualverbindlichkeiten in Fremdwährung werden zum Schlusskurs (Devisenmittelkurs) am Bilanzstichtag umgerechnet. Umrechnungsdifferenzen werden über die Erfolgsrechnung gebucht.

Finanz- und Verwaltungsvermögen
Das Finanzvermögen besteht aus jenen Aktiven, die ohne Beeinträchtigung einer bestimmten öffentlich-rechtlichen Verpflichtung verwertet werden können. Das Verwaltungsvermögen besteht aus jenen Aktiven, die der Erfüllung öffentlich-rechtlicher Aufgaben dienen oder dauernd an einen öffentlich-rechtlichen Zweck gebunden sind.

Flüssige Mittel
Diese umfassen Barbestände und Bankguthaben sowie kurzfristige Finanzanlagen wie Call- und Festgelder mit einer Laufzeit von weniger als 12 Monaten. Nicht eingeschlossen sind kurzfristige Finanzanlagen der extern verwalteten Vermögen, welche in den Anlagen des Finanzvermögens enthalten sind.

Forderungen
Alle hier ausgewiesenen Positionen sind kurzfristig (<12 Monate). Dem Risiko des Forderungsverlustes wird durch eine Wertberichtigung (Delkredere) Rechnung getragen. Konkret gefährdete Forderungen werden zu 100 % wertberichtigt. Gesicherte Forderungen, Abgrenzungen sowie Forderungen gegenüber Gemeinden, öffentlich-rechtlichen Körperschaften, Staatsangestellten, kommunalen Zweckverbänden und inländischen Banken werden nicht wertberichtigt. Alle übrigen Forderungen werden pauschal mit 2 % wertberichtigt.

Aktive Rechnungsabgrenzung
Die aktive Rechnungsabgrenzung enthält geleistete Vorauszahlungen, also Zahlungsausgänge im Rechnungsjahr, die wirtschaftlich das Folgejahr betreffen. Übrige Abgrenzungen wie beispielsweise Einnahmen im Folgejahr, die jedoch wirtschaftlich das Rechnungsjahr betreffen, werden als übrige Forderungen ausgewiesen.

Beteiligungen des Finanzvermögens
Beteiligungen des Finanzvermögens werden zu Kurswerten per Bilanzstichtag bewertet. Beteiligungen des Finanzvermögens ohne Kurswert werden zum entsprechenden Beteiligungsanteil am Eigenkapital des Unternehmens per Bilanzstichtag gemäss dessen Jahresrechnung bewertet (Equitymethode). Ist dieser Equitywert mit wesentlichen Unsicherheiten behaftet, kann jedoch zur Vermeidung einer Überbewertung eine andere Bewertungsart gewählt werden.

Finanzanlagen des Finanzvermögens (extern verwaltete Vermögen)
Die extern verwalteten Vermögen werden zu Kurswerten per Bilanzstichtag bewertet. Es gilt der Grundsatz der Einzelbewertung. Marchzinsen werden periodengerecht abgegrenzt. Die extern verwalteten Vermögen enthalten auch die Bestände an flüssigen Mitteln und kurzfristigen Finanzanlagen der einzelnen Portfolios. Gemäss den Richtlinien für die Vermögensverwaltung des Fürstentums Liechtenstein vom 9. November 2010 dürfen derivative Finanzinstrumente nur zur Absicherung der extern verwalteten Vermögen eingesetzt werden und keinerlei Hebelwirkung enthalten.

Sachanlagen und immaterielle Anlagen des Finanz- und Verwaltungsvermögens
Aktiviert werden Ausgaben für Wirtschaftsgüter, die während mehr als einer Rechnungsperiode einen wirtschaftlichen Nutzen hervorbringen, deren Werte pro Einzelobjekt zuverlässig ermittelt werden können und die folgenden Aktivierungsgrenzen erreichen:

- Grundstücke — keine Aktivierungsgrenze
- Strassen und Kunstbauten (Tiefbauten) — CHF 100'000
- Schutzbauten (Tiefbauten) — keine Aktivierungsgrenze
- Hochbauten — CHF 100'000
- Mobilien — CHF 10'000
- Immaterielle Anlagen inkl. Software — CHF 50'000

Leasing
Sachanlagen, die über ein Finanzierungs-Leasing beschafft werden, stellen grundsätzlich Investitionen dar. Um ein Finanzierungs-Leasing handelt es sich, wenn der Leasingvertrag über eine feste und unkündbare Laufzeit abgeschlossen wird, die mindestens 75% der Nutzungsdauer des Leasinggutes entspricht, oder wenn das Leasinggut nach Ablauf des Vertrages für weniger als 10% des Anschaffungswertes gekauft werden kann. Solche Sachanlagen werden bei Leasingbeginn zum Anschaffungswert (ohne Leasingzins) aktiviert und die Leasingverbindlichkeit wird passiviert. Liegt der Anschaffungswert der Sachanlage unter CHF 50'000, erfolgt keine Aktivierung und das Leasing wird als Aufwand verbucht.

Abschreibungen
Sachanlagen und immaterielle Anlagen werden über die folgenden angenommenen betriebswirtschaftlichen Nutzungsdauern linear zu Lasten der Erfolgsrechnung abgeschrieben:

- Grundstücke, Anlagen im Bau und Kulturgüter — keine
- Tiefbauten:
  - Hauptverkehrsachsen — 30 Jahre
  - Hauptstrassen — 40 Jahre
  - Nebenstrassen, Fuss- und Radwege — 50 Jahre
  - Naturstrassen und Kunstbauten — 60 Jahre
  - Tunnels — 70 Jahre
  - Schutzbauten — 50 Jahre
- Hochbauten:
  - Gebäude — 40 Jahre
  - Klein-/Leichtbauten, Provisorien und Ausbauten in Fremdliegenschaften — 10 Jahre
- Mobilien:
  - Mobiliar und Anlagen, deren Nutzungsdauer die der folgenden Kategorien überschreiten — 10 Jahre
  - Nutzfahrzeuge, fest installierte Anlagen und Ausstattungen, Multifunktionskopiergeräte — 7 Jahre
  - Personenfahrzeuge, Geräte, Maschinen und Werkzeuge — 5 Jahre
  - IT-Hardware (inkl. Server, Speicher und Netzwerkkomponenten) — 3 Jahre
- Software — 5 Jahre
- Hochbauten im Ausland und Stockwerkeigentum, die zusammen mit dem jeweiligen Grundstück aktiviert wurden, werden über 40 Jahre vom halben Anschaffungswert abgeschrieben.
- Die Nutzungsdauern bzw. Abschreibungssätze von sonstigen immateriellen Anlagegütern (Rechte, Patente, Lizenzen) werden individuell durch die Landeskasse festgelegt.
- Bei Bedarf kann die Landeskasse für einzelne Anlagegüter eine kürzere Nutzungsdauer festlegen, insbesondere bei Sanierungen von Hoch- und Tiefbauten sowie bei gebraucht erworbenen Anlagegütern.

Sonderabschreibungen
Bestehen Anzeichen, dass der Nutz- oder Marktwert unter dem Buchwert liegt, beispielsweise durch eine ausserordentliche, wesentliche und dauerhafte Verminderung der Nutzbarkeit oder Nutzungsdauer, erfolgt eine entsprechende Sonderabschreibung oder eine Verkürzung der Nutzungsdauer. Liegen die Voraussetzungen für eine Sonderabschreibung nicht mehr vor, so wird diese durch eine Zuschreibung in höchstens gleichem Umfang wieder rückgängig gemacht. Kann die Wertmin-

derung nicht ausreichend sicher beurteilt werden, wird insbesondere bei Liegenschaften ein externer Fachexperte mit einer Schätzung beauftragt, sofern die vermutete Wertkorrektur mindestens CHF 1 Mio. beträgt. Sonderabschreibungen auf Liegenschaften des Finanzvermögens werden grundsätzlich unter sonstigem Finanzaufwand und nicht unter Abschreibungen ausgewiesen.

Deckungskapitalien/Verpflichtungen unselbständiger Fonds
Unselbständige Fonds sind öffentliche Unternehmen ohne eigene Rechtspersönlichkeit. Deren Aktiven und Passiven sind deshalb in der Landesbilanz als Deckungskapitalien der bzw. Verpflichtungen gegenüber unselbständigen Fonds auszuweisen.

Warenvorräte
Zum Verbrauch oder Verkauf bestimmte Warenvorräte werden nicht aktiviert. Sie werden zu Lasten der Erfolgsrechnung beschafft.

Darlehen
Darlehen werden im Verwaltungsvermögen bilanziert, wenn sie zur Erfüllung öffentlicher Aufgaben gewährt wurden. Fällige Darlehen werden zu 100% wertberichtigt, wenn sie konkret gefährdet sind. Nicht fällige, ungesicherte Darlehen werden zu 100% wertberichtigt, wenn eine andere Forderung gegen denselben Schuldner wertberichtigt oder abgeschrieben wird.

Beteiligungen des Verwaltungsvermögens
Beteiligungen des Verwaltungsvermögens werden zum Anschaffungswert bewertet. Ist für eine Beteiligung ein Kurs- oder Equitywert per Bilanzstichtag vorhanden und liegt dieser unter dem Anschaffungswert, so wird der Anschaffungswert auf diesen tieferen Verkehrswert wertberichtigt. Liegt der Grund für eine Wertberichtigung nicht mehr vor, so wird diese durch eine Wertaufholung in höchstens gleichem Umfang rückgängig gemacht. Beteiligungen können auf den Erinnerungswert abgeschrieben werden, insbesondere wenn deren Anschaffungswert weniger als CHF 1 Mio. beträgt, deren Erträge staatliche Beiträge enthalten oder langfristig kein Ertrag oder Kapitalrückfluss absehbar oder geplant ist.

Investitionsbeiträge
Investitionsbeiträge werden im Jahr der Verbuchung vollständig abgeschrieben und erscheinen nicht in der Bilanz.

Passive Rechnungsabgrenzung
Die passive Rechnungsabgrenzung enthält erhaltene Vorauszahlungen, also Zahlungseingänge im Rechnungsjahr, die wirtschaftlich das Folgejahr betreffen. Übrige Abgrenzungen bzw. Ausgaben im Folgejahr, die jedoch wirtschaftlich das Rechnungsjahr betreffen, werden als übrige kurzfristige Verbindlichkeiten ausgewiesen.

Spezialfinanzierungen
Nicht verwendete, gänzlich oder teilweise von Dritten stammende zweckgebundene Mittel, für die durch Gesetz eine Spezialfinanzierung errichtet wurde, werden als Spezialfinanzierungen in der Bilanz ausgewiesen. Veränderungen von Spezialfinanzierungen werden in der Erfolgsrechnung als Einlagen oder Entnahmen ausgewiesen.

Rückstellungen
Rückstellungen werden gebildet für bestehende Verpflichtungen, bei denen der Zeitpunkt der Erfüllung oder die Höhe des künftigen Mittelabflusses mit Unsicherheiten behaftet sind und deren Höhe verlässlich geschätzt werden kann. Blosse Risiken (ohne per Bilanzstichtag bestehende Verpflichtungen) werden nicht zurückgestellt. Rückstellungen für Ferien- und Gleitzeitguthaben des Personals sowie definitiv feststehende Pensionsverpflichtungen werden unabhängig von ihrer Höhe zurückgestellt. Übrige Rückstellungen werden für bestehende Verpflichtungen ab einem Betrag von CHF 1 Mio. gebildet. Für anwartschaftliche, also noch nicht definitiv feststehende Personalverpflichtungen werden gemäss Art. 22 Abs. 4 FHG keine Rückstellungen gebildet. Diese werden als Eventualverbindlichkeit im Anhang ausgewiesen. Bildung und Auflösung von Rückstellungen werden auf demselben Konto der Erfolgsrechnung verbucht. Erfüllt die Bildung oder Auflösung einer Rückstellung die Kriterien eines ausserordentlichen Aufwandes oder Ertrages, erfolgt eine Zuordnung zum ausserordentlichen Ergebnis.

Langfristige Verbindlichkeiten
Verbindlichkeiten sind langfristig, wenn der Zeitraum bis zur Fälligkeit mehr als 1 Jahr beträgt. Langfristige Verbindlichkeiten werden im Fremdkapital separat ausgewiesen.

Zweckgebundene Mittel im Eigenkapital
Bei gesetzlich errichteten Fonds bestimmt das Gesetz die Art und den Zeitpunkt der Verwendung dieser Reserven. Gesetzlich errichtete Fonds werden im Eigenkapital separat ausgewiesen. Deren Veränderung erfolgt im Rahmen der Verwendung des Jahresergebnisses.

2. Erläuterungen zu wesentlichen Positionen der Landesrechnung

2.1 Erfolgsrechnung

2.1.1 Steuern und Abgaben

Die Steuern und Abgaben setzen sich im Detail wie folgt zusammen:

Beträge in CHF Mio.

Erträge aus Steuern und Abgaben	Rechnung 2017	Voranschlag 2017	Rechnung 2016
Ertragssteuer	**246.8**	220.0	252.4
Mehrwertsteuer	**201.3**	190.0	214.6
Vermögens- und Erwerbssteuer	**98.4**	90.0	93.1
Stempelabgaben	**46.3**	40.8	40.6
Zollerträge, Mineralölsteuer	**32.6**	33.9	33.8
Quellensteuer	**29.6**	27.5	27.9
Grundstückgewinnsteuer	**25.7**	18.0	19.2
Motorfahrzeugsteuer	**15.1**	15.0	14.8
Sonstige Erträge aus Steuern und Abgaben	**36.7**	30.6	30.3
– Ertragsanteil LSVA	**12.1**	11.8	10.9
– Aufwandbesteuerung	**10.9**	10.9	10.4
– CO_2-Abgabe/CO_2-Ertrag auf Treibstoffabsatz	**7.3**	6.9	6.6
– Geldspielabgabe	**5.1**	1.0	0.0
– Übrige Steuern	**1.4**	0.0	2.5
Total	**732.7**	665.8	726.8

Das Total der Erträge aus Steuern und Abgaben belief sich im Berichtsjahr auf CHF 732.7 Mio. und übertraf die budgetierten Einnahmen damit um CHF 66.9 Mio. oder 10.1%. Im Vergleich zum Voranschlag ergaben sich mit Ausnahme der Zollerträge bei allen Hauptsteuerarten deutlich höhere Erträge als erwartet. Im Vergleich zum Vorjahr konnte das Gesamtsteuerergebnis nochmals um CHF 5.9 Mio. übertroffen werden. Die geringen Rückgänge bei den beiden grössten Steuerarten wurden durch Zuwächse bei anderen Steuerkategorien kompensiert.

Im Berichtsjahr generierte die Ertragssteuer mit 34% den grössten Anteil an den gesamten Steuer- und Abgabeerträgen, gefolgt von der Mehrwertsteuer mit einem Anteil von 28% und der Vermögens- und Erwerbssteuer mit 13%.

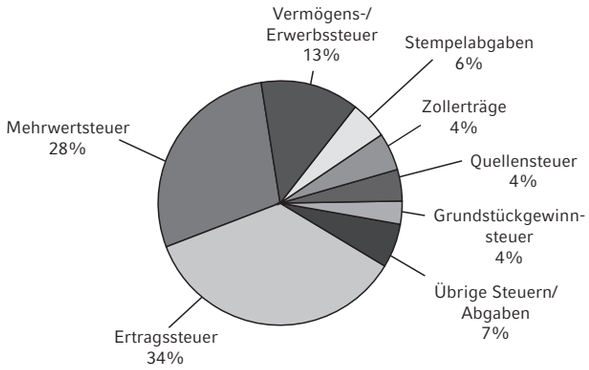

Ertragssteuer
Die Ertragssteuer wird von den in Liechtenstein steuerpflichtigen juristischen Personen erhoben. Die Ertragssteuer beträgt 12.5% des steuerbaren Jahresgewinns des Unternehmens. Mit einem Ertragssteuervolumen von CHF 246.8 Mio. konnte der Voranschlag um CHF 26.8 Mio. oder 12.2% übertroffen werden. Die sehr hohen Vorjahreseinnahmen konnten hingegen um CHF 5.6 Mio. nicht erreicht werden.

Mehrwertsteuer
Die Mehrwertsteuer erfasst die Lieferung von Gegenständen und Dienstleistungen, die ein Unternehmen im Inland gegen Entgelt erbringt (einschliesslich Eigenverbrauch) sowie die Einfuhr von Gütern und den Bezug von Dienstleistungen aus dem Ausland. Der Staatsvertrag mit der Schweiz sieht vor, dass beide Vertragsparteien die aus dem Dienstleistungssektor erzielten Mehrwertsteuererträge direkt erhalten, während die übrigen Einnahmen gepoolt und auf Basis eines definierten Schlüssels aufgeteilt werden, welcher die unterschiedliche Pro-Kopf-Nachfrage beider Parteien berücksichtigt. Mit einem Volumen von CHF 201.3 Mio. lagen die gesamten Mehrwertsteuererträge CHF 11.3 Mio. über dem Voranschlag. Im Bereich der Poolerträge ging der Voranschlag noch vom provisorischen Anteilsschlüssel der Rechnung 2015 aus, wobei sich nachträglich aufgrund der Bestimmung des Volkseinkommens basierend auf dem neuen Regelwerk ESVG 2010 eine Aufwertung des liechtensteinischen Anteilsschlüssels ergab. Obwohl das prognostizierte Poolaufkommen im Berichtsjahr nicht ganz erreicht werden konnte, fällt der liechtensteinische Anteil aufgrund des höheren Schlüssels CHF 6.5 Mio. höher aus als budgetiert. Des Weiteren trugen auch die separierten Mehrwertsteuererträge aus dem Dienstleistungssektor zur positiven Budgetabweichung bei. Mit einem Volumen von CHF 86.6 Mio. lagen diese CHF 4.8 Mio. über dem Voranschlag. Gesamthaft muss im Vergleich zum Vorjahr ein Rückgang um CHF 13.3 Mio. verzeichnet werden. Dieser ergab sich vor allem aufgrund des Wegfalls der im Vorjahr einmalig erfolgten Nachzahlung von CHF 10.5 Mio. mit der Korrektur des provisorischen Anteilsschlüssels für 2015.

Vermögens- und Erwerbssteuer
Die Vermögens- und Erwerbssteuer wird von den natürlichen Personen in Liechtenstein entrichtet. Im Berichtsjahr ergaben sich dabei Steuererträge im Umfang von CHF 98.4 Mio., womit der Voranschlag um CHF 8.4 Mio. oder 9.4% übertroffen wurde. Nebst den höheren Erträgen im Budgetvergleich nahm das Steuervolumen auch im Vergleich zum Vorjahr mit Erträgen von CHF 93.1 Mio. nochmals deutlich zu.

Stempelabgaben
Mit einem Volumen von CHF 46.3 Mio. lagen die Stempelabgaben deutlich über dem Voranschlag und dem Vorjahr. So ging der Voranschlag mit CHF 40.8 Mio. in etwa von Erträgen im Rahmen des Vorjahres aus. Die Stempelabgaben setzen sich aus den Emissionsabgaben, den Effektenumsatzabgaben sowie den Einnahmen aus Prämienquittungen zusammen. Während die Effektenumsatz- sowie die Emissionsabgaben die prognostizierten Werte übertrafen, schnitten die Prämienquittungen unter den Erwartungen ab.

Zollerträge, Mineralölsteuer
Der Anteil des Landes an den von der Eidgenössischen Zollverwaltung vereinnahmten Einfuhrzöllen und steuerähnlichen Abgaben ergibt sich auf der Basis eines einwohnerabhängigen Verteilschlüssels. Für das Berichtsjahr ergaben sich auf der Grundlage des Anteilsschlüssels von 0.45% Zollerträge im Umfang von CHF 32.6 Mio. Als einzige Steuerart lagen diese damit CHF 1.3 Mio. unter dem Voranschlag und CHF 1.1 Mio. unter dem Vorjahr.

Quellensteuer
Die Steuerabzüge auf quellensteuerpflichtigem Erwerb aus unselbständiger Tätigkeit sowie auf Sitzungsgeldern und Vorsorgeleistungen erreichten im Berichtsjahr ein Volumen von CHF 29.6 Mio. Damit konnte der Voranschlag um CHF 2.1 Mio. übertroffen werden. Auch im Vergleich zum Vorjahr ergab sich eine Zunahme um CHF 1.6 Mio. oder 5.8%.

Grundstückgewinnsteuer
Die Grundstückgewinnsteuer ist auf den Gewinn bei der Veräusserung sowie bei wirtschaftlicher Handänderung von im Inland gelegenen Grundstücken zu entrichten. Für das Rechnungsjahr ergaben sich Erträge im Umfang von CHF 25.7 Mio. Damit fielen die Steuererträge CHF 7.7 Mio. besser aus als erwartet und übertrafen auch das Vorjahr um CHF 6.6 Mio.

Motorfahrzeugsteuer
Steuer für Halter von Motorfahrzeugen, wobei sich die Bemessungsgrundlage in der Regel nach dem Gesamtgewicht der Fahrzeuge richtet. Im Berichtsjahr wurden Motorfahrzeugsteuern in der Höhe von CHF 15.1 Mio. entrichtet. Diese lagen damit CHF 0.1 Mio. über dem Voranschlag und CHF 0.3 Mio. über dem Vorjahr.

Sonstige Erträge aus Steuern und Abgaben
Die sonstigen Erträge aus Steuern und Abgaben beinhalten vor allem den Ertragsanteil Liechtensteins aus der Leistungsabhängigen Schwerverkehrsabgabe (CHF 12.1 Mio.), die Erträge aus der Besteuerung nach dem Aufwand (CHF 10.9 Mio.), die Einnahmen aus der CO_2-Abgabe und dem CO_2-Ertrag auf Treibstoffabsatz (CHF 7.3 Mio.) sowie die Erträge aus der Geldspielabgabe (CHF 5.1 Mio.). Gesamthaft übertrafen die Sonstigen Erträge aus Steuern und Abgaben den Voranschlag sowie das Vorjahr um CHF 6.2 Mio. respektive CHF 6.4 Mio. Die Hauptveränderung im Voranschlags- sowie im Vorjahresvergleich ergab sich mit der Betriebsaufnahme der beiden Spielbanken im vergangenen Jahr und den erstmalig zu entrichtenden Geldspielabgaben.

2.1.2 Entgelte

Diese Kategorie beinhaltet die Einnahmen des Landes aus Gebühren, Kostenweiterverrechnungen, Bussen usw. Mit einem Volumen von CHF 32.4 Mio. konnte der budgetierte Wert um CHF 0.8 Mio. übertroffen werden. Dabei waren es vor allem höhere Grundbuchgebühren (CHF +1.0 Mio.), Verwaltungsgebühren/Ordnungsbussen bei der Steuerverwaltung (CHF +0.5 Mio.), Rückerstattungen Auslagen/Verfahrenshilfe (CHF +0.4 Mio.) sowie höhere Gerichtsgebühren (CHF +0.4 Mio.), welche zur positiven Budgetabweichung beitrugen. Unter den Erwartungen blieben hingegen die Handelsregistergebühren (CHF -1.0 Mio.) oder die Verwaltungsgebühren des Ausländer und Passamts (CHF -0.3 Mio.). Im Vorjahresvergleich gingen die Entgelte hingegen um CHF 1.6 Mio. zurück. Dabei konnte vor allem der Wegfall des Einbehalts des Zinsbesteuerungsanteils (Vorjahr CHF 2.3 Mio.) aufgrund der Einführung des Automatischen Informationsaustausches nicht kompensiert werden.

Die folgenden Positionen stellen die grössten Einzelbeträge der Kategorie Entgelte dar und umfassen 83% der Gesamtposition.

Beträge in CHF Mio.

Entgelte	Rechnung 2017	Voranschlag 2017	Rechnung 2016
Grundbuchgebühren	**4.7**	3.7	4.8
Handelsregistergebühren	**4.0**	5.1	4.4
Gerichtsgebühren	**2.9**	2.5	2.5
Verwaltungskostenbeitrag Arbeitslosenversicherung	**2.5**	2.5	2.5
Motorfahrzeuggebühren	**2.4**	2.5	2.4
Verwaltungsgebühren Ausländer- und Passamt	**2.2**	2.5	2.6
Verwaltungsgebühren/ Ordnungsbussen Steuerverwaltung	**1.5**	1.0	1.3
Bussen Landespolizei	**1.4**	1.3	1.5
Gebühren Geistiges Eigentum	**0.9**	1.0	0.9
Schulgelder	**0.8**	0.7	0.8
Geldstrafen Landgericht	**0.8**	0.8	0.7
Verwaltungsgebühren Amt für Kommunikation	**0.7**	0.6	0.6
Verwaltungsgebühren Amt für Volkswirtschaft	**0.6**	0.5	0.4
Verwaltungsgebühren Amt für Bau und Infrastruktur	**0.5**	0.4	0.5
Stempel- und Verwaltungsgebühren	**0.5**	0.6	0.6
Rückerstattung Auslagen, Verfahrenshilfe	**0.5**	0.1	0.2
Zwischentotal	***26.9***	*25.7*	*26.6*
übrige Positionen	**5.5**	5.9	7.4
Total	**32.4**	31.6	34.0

2.1.3 Rückerstattungen Gemeinwesen

Verschiedene Aufgabenbereiche werden von beiden Staatsebenen - Land und Gemeinden - gemeinsam finanziert. Es handelt sich dabei in erster Linie um die Personal- und Sonderschulungsaufwendungen im Gemeindeschulbereich sowie um die Ergänzungsleistungen zur AHV-IV. Die Höhe der durch die Gemeinden erbrachten Rückerstattungen ist dementsprechend von den Bruttoaufwendungen in den einzelnen Aufgabenbereichen abhängig. Gesamthaft ergaben sich im Berichtsjahr Rückerstattungen in Höhe von CHF 29.1 Mio. Diese fielen CHF 0.5 Mio. höher als budgetiert und CHF 0.7 Mio. höher als im Vorjahr aus, was vor allem auf den Anstieg der Ergänzungsleistungen zur AHV-IV zurückzuführen war.

Beträge in CHF Mio.

Rückerstattungen	Rechnung 2017	Voranschlag 2017	Rechnung 2016
Rückerstattungen der Gemeinden			
– für Lehrpersonen Gemeindeschulen	**16.8**	17.1	16.8
– für Ergänzungsleistungen	**10.6**	9.9	9.8
– für Sonderschulung	**1.6**	1.7	1.6
– Rückerstattungen aus dem Ausland	**0.0**	0.0	0.2
Total	**29.1**	28.6	28.4

2.1.4 Sonstiger betrieblicher Ertrag

Beträge in CHF Mio.

Sonstiger betrieblicher Ertrag	Rechnung 2017	Voranschlag 2017	Rechnung 2016
Gewinnanteil Schweizerische Landeslotterie	**2.1**	2.0	1.9
Miet- und Pachterträge	**1.3**	1.3	1.3
Abgeltung Staatsgarantie LLB	**1.2**	1.3	1.3
Vermögensverfall zu Gunsten des Landes	**0.5**	0.0	3.2
Heimfall von erblosem Gut	**0.3**	0.0	0.0
Bussenertrag der Finanzmarktaufsicht	**0.0**	0.0	0.1
Übriger sonstiger betrieblicher Ertrag	**0.1**	0.2	0.1
Total	**5.6**	4.7	8.0

Die Abnahme des sonstigen betrieblichen Ertrages ist auf den tieferen Ertrag aus Vermögensverfall zu Gunsten des Landes zurückzuführen.

2.1.5 Personalaufwand

Im Personalaufwand werden in erster Linie die Gehälter und Lohnnebenkosten des Personals der Landesverwaltung sowie der Lehrpersonen zusammengefasst. Des Weiteren enthält er die Entschädigungen für Gerichts- und Kommissionsmitglieder, die vom Land ausgerichteten Rentenleistungen (Frühpensionierungen, Magistratspersonen, usw.) sowie übrige Personalaufwendungen wie z.B. die Aus- und Weiterbildung des Staatspersonals. Mit einem Volumen von CHF 211.1 Mio. lag der Personalaufwand im Berichtsjahr CHF 2.7 Mio. oder 1.3% unter dem Voranschlag. Während der Personalaufwand für die Verwaltung, die Lehrkräfte sowie der sonstige Personalaufwand deutlich unter dem Voranschlag abschlossen, fielen bei den Pensionen höhere Aufwendungen an.

Diese stehen im Zusammenhang mit dem Austritt von zwei Regierungsmitgliedern im Berichtsjahr, welche nicht im Voraus budgetiert werden können.

Beträge in CHF Mio.

Personalaufwand	**Rechnung 2017**	Voranschlag 2017	Rechnung 2016
Personalaufwand Verwaltung, Gerichte, Kommissionen	**131.2**	133.8	130.5
Personalaufwand Lehrpersonen	**75.0**	76.0	75.4
Pensionen (Magistraten, Frühzeitige Pensionierungen, Ordenslehrer)	**2.8**	1.6	1.7
Sonstiger Personalaufwand	**2.1**	2.4	2.1
Total	**211.1**	213.8	209.7

Im Vergleich zum Vorjahr nahm der Personalaufwand um CHF 1.4 Mio. zu. Die Hauptveränderung ergab sich auch hier bei den Pensionen, welche um CHF 1.1 Mio. höher ausfielen. Die Aufwendungen für die Pensionen der Magistraten führten aufgrund der Austritte der Regierungsmitglieder zu einer Erhöhung von CHF 2.0 Mio. im Vorjahresvergleich. Diese konnte jedoch teilweise durch geringere Aufwendungen für Frühzeitige Pensionierungen (CHF -0.9 Mio.) kompensiert werden. Der Personalaufwand für die Verwaltung, die Gerichte und Kommissionen fiel im Berichtsjahr CHF 0.7 Mio. höher aus. Nachdem im Vorjahr noch Rückstellungsauflösungen für die Ferienguthaben und Gleitzeitsalden vorgenommen werden konnten, mussten im Berichtsjahr wieder Rückstellungen gebildet werden, welche zusammen im Vorjahresvergleich zu einer Zunahme von CHF 0.5 Mio. führten. Des Weiteren ist die Zunahme auf einen leicht höheren Personalbestand gegen Ende des Jahres zurückzuführen.

2.1.6 Sachaufwand

Der Sachaufwand umfasst die laufenden Verwaltungs-, Betriebs- und Unterhaltsausgaben sowie die Beanspruchung des Landes von Dienstleistungen von Dritten. Im Berichtsjahr fielen Aufwendungen in Höhe von CHF 76.0 Mio. an, womit die veranschlagten Budgetmittel um CHF 9.2 Mio. unterschritten wurden. Die grössten Abweichungen ergaben sich im Bereich der Dienstleistungen sowie beim Baulichen Unterhalt, bei welchen Mittel im Umfang von CHF 4.1 Mio. und CHF 1.9 Mio. nicht beansprucht wurden.

Beträge in CHF Mio.

Sachaufwand	**Rechnung 2017**	Voranschlag 2017	Rechnung 2016
Dienstleistungen, Honorare	**17.6**	21.8	19.1
Baulicher Unterhalt durch Dritte	**14.3**	16.2	16.9
Mieten, Pachten, Benützungskosten	**9.3**	9.5	9.2
Wasser, Energie, Heizung	**8.6**	8.8	8.5
Übriger Unterhalt durch Dritte	**7.3**	7.4	6.5
Büro-/Schulmaterial, Drucksachen	**5.9**	6.7	5.8
Reisespesen, Repräsentationen	**4.8**	5.5	5.1
Nicht aktivierbare Sachgüter	**5.9**	6.3	5.0
Verbrauchsmaterialien	**1.6**	2.2	1.7
Übriger Sachaufwand	**0.6**	0.8	0.8
Total	**76.0**	85.2	78.7

Im Vorjahresvergleich ging der Sachaufwand um CHF 2.8 Mio. zurück. Analog zur Budgetabweichung ergaben sich auch hier die Hauptveränderungen mit geringeren Aufwendungen im Bereich der Drittleistungen sowie beim Baulichen Unterhalt.

2.1.7 Finanzzuweisungen

Die Finanzzuweisungen an die Gemeinden setzen sich zusammen aus den Ertragssteueranteilen sowie dem Finanzausgleich.

Die Finanzausgleichssystematik sieht dabei einen ausgabenorientierten Mechanismus vor, welcher den Gemeinden – ausgehend von der eigenen Steuerkraft – einen Mindestfinanzbedarf pro Kopf der Gemeindebevölkerung garantiert. Dieser Mindestfinanzbedarf wird für eine Periode von vier Jahren vom Landtag festgelegt. In einer ersten von zwei Stufen sind alle Gemeinden teilnahmeberechtigt, deren standardisierte Steuerkraft (einheitlicher Gemeindesteuerzuschlag von 200%) pro Kopf unter dem definierten Mindestfinanzbedarf liegt. In einer zweiten Stufe nehmen nur noch Gemeinden mit einer Einwohnerzahl von unter 3'300 Personen teil. Eine Sonderzuteilung erfährt die Gemeinde Triesenberg für die Deckung der Kosten des Naherholungsgebietes Steg-Malbun.

Im Berichtsjahr ergaben sich Finanzzuweisungen im Umfang von CHF 113.4 Mio. Damit lagen diese CHF 0.2 Mio. über dem Voranschlag und CHF 3.5 Mio. unter dem Vorjahr. Die im Budgetvergleich deutlich höheren Ertragssteuern führten dazu, dass auch die Gemeindeanteile entsprechend höher ausfielen. Mit einem Anteil von CHF 59.9 Mio. lagen diese CHF 9.9 Mio. über dem Voranschlag und CHF 1.2 Mio. unter dem Vorjahr. Mit den positiven Abweichungen im Budgetvergleich bei den Ertragssteuern sowie der Vermögens- und Erwerbssteuern erhöhte sich die standardisierte Steuerkraft der meisten Gemeinden, was systembedingt zu geringeren Finanzausgleichszahlungen führte. Mit einem Volumen

von CHF 53.4 Mio. blieben diese CHF 9.8 Mio. unter dem Voranschlag sowie CHF 2.3 Mio. unter dem Vorjahr.

Beträge in CHF Mio.

Finanzzuweisungen	**Rechnung 2017**	Voranschlag 2017	Rechnung 2016
Ertragssteuer (35%)	**59.9**	50.0	61.1
Finanzausgleich	**53.4**	63.2	55.8
Total	**113.4**	113.2	116.9

2.1.8 Beitragsleistungen

Die laufenden Beitragsleistungen nahmen im Berichtsjahr ein Volumen von CHF 351.7 Mio. ein. Mit einem Anteil von rund 45% stellen sie die bedeutendste Aufwandkategorie dar. Der Staat leistet eine Vielzahl von Beitragsleistungen, wobei diese gesamthaft CHF 6.7 Mio. unter den veranschlagten Werten blieben. Für das Berichtsjahr zeigte es sich, dass erhöhte Beitragsleistungen in einigen Bereichen (u.a. Staatsbeitrag Liecht. Landesspital, Ergänzungsleistungen zur AHV-IV, Wirtschaftliche Hilfe) durch geringere Beiträge in anderen Bereichen (u.a. Beiträge an ausländische Spitäler, Mitgliedsbeiträge EWR/Schengen, Verfahrenshilfe in Zivil- und Strafsachen, Stipendien) überkompensiert werden konnten.

Trotz der Vielzahl von Beitragsleistungen wird diese Aufwandkategorie von einigen hohen Einzelpositionen dominiert. Wie die nachstehende Aufstellung zeigt, machten alleine die folgenden acht Beitragspositionen mit je einem Volumen von über CHF 10 Mio. im Berichtsjahr einen Anteil von 56% an den gesamten Beitragsleistungen aus.

Beträge in CHF Mio.

Beitragsleistungen an	**Rechnung 2017**	Voranschlag 2017	Rechnung 2016
Alters- und Hinterlassenenversicherung (AHV)	**54.0**	54.0	52.0
Krankenkassen	**40.9**	41.2	40.4
Ergänzungsleistungen zur AHV-IV	**29.9**	28.0	28.0
Ausländische Spitäler	**18.0**	19.7	18.6
Bilaterale Entwicklungszusammenarbeit (LED)	**14.7**	14.7	14.7
Verkehrsbetrieb LIECHTENSTEINmobil	**13.9**	14.5	14.5
Universität Liechtenstein	**13.8**	13.8	13.8
Berufsbildung	**12.3**	12.7	12.4
Zwischentotal	***197.4***	*198.6*	*194.4*
übrige Positionen	**154.3**	159.9	153.2
Total	**351.7**	358.4	347.7

Im Vorjahresvergleich nahmen die Beitragsleistungen um CHF 4.1 Mio. zu. Die Hauptveränderungen ergaben sich dabei durch Zunahmen des Staatsbeitrags an das Liecht. Landesspital (CHF +2.1 Mio.), dem Staatsbeitrag an die AHV (CHF +2.0 Mio.) sowie den Ergänzungsleistungen zur AHV-IV (CHF +1.9 Mio.), welche durch geringere Beiträge in anderen Bereichen nicht vollständig kompensiert werden konnten.

Nach Empfängerkategorie gruppiert, stellen sich die Beitragsleistungen für das Berichtsjahr wie folgt dar:

Beträge in CHF Mio.

Beitragsleistungen an	**Rechnung 2017**	Voranschlag 2017	Rechnung 2016
Eigene Anstalten/Stiftungen	**93.8**	92.3	88.9
Private Haushalte	**78.7**	78.7	77.8
Private Institutionen	**77.9**	80.3	77.7
Ausland	**72.5**	77.4	74.1
Gemischtwirtschaftliche Unternehmen	**22.6**	23.1	22.8
Gemeinden	**6.2**	6.6	6.3
Total	**351.7**	358.4	347.7

Eigene Anstalten und Stiftungen

Die Beitragsleistungen an eigene Anstalten und Stiftungen beinhalten mit den Staatsbeiträgen an die Alters- und Hinterlassenenversicherung mit CHF 54.0 Mio., an den Verkehrsbetrieb LIECHTENSTEINmobil mit CHF 13.9 Mio. und an das Liechtensteinische Landesspital mit CHF 8.3 Mio. einige gewichtige Positionen. Mit einem Volumen von CHF 93.8 Mio. wurde der Voranschlag um CHF 1.5 Mio. übertroffen, wobei sich die höheren Beitragsleistungen aufgrund der gewährten Nachtragskredite für die Staatsbeiträge an das Liecht. Landesspital sowie den Liecht. Rundfunk ergaben. Im Vorjahresvergleich nahm diese Beitragskategorie um CHF 4.9 Mio. zu. Nebst der gesetzlich bedingten Erhöhung des AHV-Staatsbeitrags um CHF 2.0 Mio. ist es vor allem der Staatsbeitrag an das Liecht. Landesspital, welcher mit einer Zunahme um CHF 2.1 Mio. ins Gewicht fällt. Des Weiteren ergab sich beim Staatsbeitrag an die Finanzmarktaufsicht eine Erhöhung um CHF 0.8 Mio., wobei diese auf eine geringere Kürzung auf der Grundlage der Reservenregelung zurückzuführen war.

Private Haushalte

Die grössten Beitragszahlungen in dieser Kategorie umfassen die Ergänzungsleistungen zur AHV-IV (CHF 29.9 Mio.), die Kinder- und Jugendhilfe (CHF 6.4 Mio.), die Beiträge zur Verbesserung des landwirtschaftlichen Einkommens (CHF 5.4 Mio.), die Abgeltung der ökologischen Leistungen (CHF 5.4 Mio.) sowie die Prämienverbilligungen für Einkommensschwache

(CHF 5.2 Mio.). Mit einem Volumen von CHF 78.7 Mio. schnitten die Beiträge an private Haushalte insgesamt wie geplant ab. Dabei konnten höhere Beiträge für die Ergänzungsleistungen zur AHV-IV (CHF +1.9 Mio.), die Wirtschaftliche Hilfe (CHF +0.6 Mio.) oder die Kinder- und Jugendhilfe (CHF +0.5 Mio.) durch geringere Aufwendungen in anderen Bereichen (u.a. Verfahrenshilfe für Zivil- und Strafsachen CHF -1.4 Mio., Stipendien CHF -0.7 Mio.) kompensiert werden. Im Vergleich zum Vorjahr nahm diese Beitragskategorie um CHF 0.9 Mio. zu. Im Vorjahresvergleich konnten die höheren Ergänzungsleistungen zur AHV-IV (CHF +1.9 Mio.), Förderbeiträge gemäss Energieeffizienzgesetz (CHF +1.2 Mio.) oder die Kinder- und Jugendhilfe (CHF +0.7 Mio.) durch Beitragsrückgänge in anderen Bereichen (bspw. Verfahrenshilfe für Zivil- und Strafsachen CHF -2.6 Mio., Prämienverbilligungen für Einkommensschwache CHF -0.5 Mio.) nicht vollständig kompensiert werden. Des Weiteren ergab sich eine Verschiebung von Förderungen nach Art. 24 SHG (Kategorie Beiträge an Private Institutionen) zur Persönlichen Hilfe, was in dieser Beitragskategorie im Vorjahresvergleich zu einer Zunahme von rund CHF 0.8 Mio. führte.

Private Institutionen
Als nächste Kategorie folgen die Beiträge an private Institutionen mit einem Volumen von CHF 77.9 Mio. Von diesen Beiträgen nimmt der Staatsbeitrag an die Krankenkassen mit CHF 40.9 Mio. einen Anteil von 52% ein. Es folgen die Beitragsleistungen an das Heilpädagogische Zentrum für die Werkstätten und Wohnheime mit CHF 7.2 Mio., die Sportförderungen mit CHF 3.8 Mio. sowie Beiträge an die Sonderpädagogische Tagesschule in Höhe von CHF 3.7 Mio. Im Budgetvergleich blieb diese Beitragskategorie CHF 2.3 Mio. unter dem Voranschlag. Die Hauptveränderungen ergaben sich bei den Förderungen nach Art. 24 SHG (CHF -1.3 Mio.), dem Staatsbeitrag an die Krankenkassen (CHF -0.3 Mio.) oder den Beiträgen an Forschungsinstitutionen (CHF -0.3 Mio.). Ein Hauptanteil des Rückgangs bei den Förderungen nach Art. 24 SHG ist dabei auf die bei den Beiträgen an private Haushalte ausgeführte Verschiebung zurückzuführen. Im Vergleich zum Vorjahr erhöhten sich die Beiträge um CHF 0.2 Mio. Dabei konnte der höhere Staatsbeitrag an die Krankenkassen (CHF +0.5 Mio.) oder der neue Beitrag an den Verein für Menschenrechte (CHF 0.4 Mio.) durch geringere Beiträge in anderen Bereichen teilweise kompensiert werden.

Ausland
Die Hauptpositionen der in das Ausland fliessenden Beiträge stellen die Leistungen im Bereich der humanitären Entwicklungszusammenarbeit (IHZE, CHF 22.4 Mio.), die Beiträge an ausländische Spitäler (CHF 18.0 Mio.) und diejenigen im Bereich der Bildung (Lehrlingsausbildung CHF 12.3 Mio., Fachhochschulen CHF 4.6 Mio., Universitäten CHF 4.5 Mio.) dar. Mit einem Beitragsvolumen von CHF 72.5 Mio. blieben diese CHF 4.9 Mio. unter dem Voranschlag und CHF 1.7 Mio. unter dem Vorjahr. Dabei sind es im Voranschlags- sowie im Vorjahresvergleich die Beiträge an ausländischen Spitäler sowie die Mitgliedsbeiträge an den EWR/Schengen, welche am meisten zu diesen Abweichungen beigetragen haben.

Gemischtwirtschaftliche Unternehmen
Unter diese Kategorie fallen die Universität Liechtenstein, die liechtensteinische Musikschule, die Kunstschule Liechtenstein und Liechtenstein Marketing. Mit einem Volumen von CHF 22.6 Mio. lagen die Staatsbeiträge CHF 0.5 Mio. unter dem Voranschlag und CHF 0.2 Mio. unter dem Vorjahr. Diese Abweichungen sind ausschliesslich auf den Staatsbeitrag an die Liecht. Musikschule zurückzuführen, welcher aufgrund der Reservenregelung gekürzt wurde.

Gemeinden
Die Beiträge an die Gemeinden machten im Berichtsjahr ein Volumen von CHF 6.2 Mio. aus. Damit blieben diese CHF 0.4 Mio. unter dem Voranschlag und geringfügig unter dem Vorjahr. Von diesen Beiträgen entfielen CHF 4.9 Mio. auf die Beiträge an die Alters- und Pflegeheime sowie CHF 1.0 Mio. für die Waldbewirtschaftung und –erhaltung. Während sich bei der Waldbewirtschaftung und –erhaltung im Budgetvergleich höhere Aufwendungen ergaben (CHF +0.3 Mio.), konnten diese durch geringere Landesbeiträge an die Alters- und Pflegeheime (CHF -0.7 Mio.) kompensiert werden.

2.1.9 Abschreibungen

Beträge in CHF Mio.

Abschreibungen	**Rechnung 2017**	Voranschlag 2017	Rechnung 2016
Standardabschreibungen Hochbauten	**12.3**	12.3	12.8
Standardabschreibungen Tiefbauten	**6.8**	7.1	8.0
Standardabschreibungen Mobilien/immat. Anlagegüter	**4.4**	5.6	6.7
Abschreibungen Investitionsbeiträge	**12.5**	13.1	9.7
Abschreibungen und Wertberichtigungen Darlehen	**0.2**	0.0	-0.1
Abschreibungen und Wertberichtigungen Beteiligungen	**-0.6**	0.0	0.3
Total Abschreibungen gemäss Erfolgsrechnung	**35.6**	38.2	37.4

Mit Ausnahme von CHF 0.4 Mio. Abschreibungen auf Hochbauten des Finanzvermögens betreffen die Abschreibungen grundsätzlich nur Positionen des Verwaltungsvermögens.

Die Abschreibungen liegen CHF 2.6 Mio. unter dem Voranschlag. Dies ist primär zurückzuführen auf CHF 1.2 Mio. tiefere Abschreibungen auf Mobilien und immateriellen Anlagegütern, CHF 0.6 Mio. tiefere Abschreibungen von Investitionsbeiträgen sowie eine Wertaufholung von CHF 0.6 Mio. bei den gesetzlichen Anteilen der Beteiligungen. In den beiden ersten Fällen liegt der Grund dafür bei unter dem Voranschlag liegenden Investitionsausgaben (siehe 2.2 Investitionsrechnung). Die Wertaufholung bei den Beteiligungen betrifft die Liechtensteinische Post AG, wo die Wertberichtigung der vergangenen Jahre teilweise wieder aufgeholt werden konnte.

Gegenüber Vorjahr reduzierten sich die Abschreibungen um CHF 1.8 Mio. Die um CHF 2.8 Mio. höheren Abschreibungen von Investitionsbeiträgen wurden dabei mehr als kompensiert hauptsächlich durch CHF 3.5 Mio. tiefere Abschreibungen auf Tiefbauten sowie Mobilien und immateriellen Anlagegütern. Letzteres ist zurückzuführen auf auslaufende Abschreibungsdauern verschiedener grösserer Anlageobjekte.

2.1.10 Sonstiger betrieblicher Aufwand

Diese Position beinhaltet CHF 0.7 Mio. (Vorjahr CHF 0.8 Mio.) Debitorenverluste, die überwiegend aus Gerichts- und Steuerforderungen stammen, sowie eine Zunahme des Delkrederes auf allgemeinen Forderungen um CHF 0.1 Mio. (Vorjahr null). Die Veränderung des Delkrederes auf Steuerforderungen und Unterhaltsvorschüssen ist in den Steuererträgen und dem Aufwand aus Beitragsleistungen enthalten (siehe auch 2.3.2 Forderungen). Die Abnahme des sonstigen betrieblichen Aufwandes um CHF 1.0 Mio. gegenüber Vorjahr ist auf die im Vorjahr enthaltene Herausgabe einer Verlassenschaft an die erbberechtigten Personen zurückzuführen.

2.1.11 Ergebnis aus extern verwalteten Vermögen

Grundlagen der Vermögensverwaltung

Die flüssigen Mittel des Finanzvermögens, welche nicht für die operative Tätigkeit benötigt werden, werden von externen Vermögensverwaltern im Auftrag der Regierung und auf Basis der Richtlinien für die Vermögensverwaltung des Fürstentums Liechtenstein vom 9. November 2010 verwaltet. Diese Richtlinien sind auf der Webseite der Landeskasse (www.lk.llv.li) publiziert und regeln auch die Aufgaben, Kompetenzen und Verantwortung der in die Vermögensverwaltung involvierten Gremien.

Die Umsetzung entspricht den Grundsätzen einer «best practice» institutioneller Vermögensverwaltung. Die Anlagestrategie verteilt das zu verwaltende Vermögen unter Berücksichtigung von Rendite- und Risikoeigenschaften auf unterschiedliche Anlagekategorien und definiert Benchmarks (Ziel-/Vergleichsgrössen) sowie taktische Schwankungsbandbreiten. Die Anlagestrategie wird jährlich überprüft, bei Bedarf angepasst und jeweils durch die Regierung beschlossen. Veränderungen der Anlagestrategie werden in der Regel im Dezember umgesetzt, weshalb die Anteile der Hauptanlagekategorien per 31.12. in der untenstehenden Tabelle jeweils bereits die Strategie des Folgejahres abbilden.

Vermögensübersicht

Die Anlagestrategie 2017 wurde gegenüber dem Vorjahr nur leicht verändert. Durch die Erhöhung des Anteils an Unternehmensanleihen wurde das Zinsrisiko zu Gunsten des Kreditrisikos reduziert.

Die Verwaltung der Wertschriften erfolgte per Ende 2017 in 16 Portfolios durch 4 Liechtensteiner Banken (total CHF 1'187 Mio.) und 6 ausländische Finanzinstitute (total CHF 530 Mio.). Aufgrund der gestiegenen operativen Liquidität bei der Landeskasse und der Negativzinsproblematik wurden Ende 2017 CHF 210 Mio. in die Finanzanlagen übertragen.

Extern verwaltete Vermögen zu Marktwerten	2017			2016			2015		
	CHF Mio.	Perf. %	Anteil %	CHF Mio.	Perf. %	Anteil %	CHF Mio.	Perf. %	Anteil %
Extern verwaltete Vermögen per 01.01.	**1'451.9**			1'359.9			1'319.1		
Kapitalerträge (Zinsen, Dividenden)	**15.1**			12.7			17.0		
Kursgewinne (realisiert und nicht realisiert)	**174.6**			116.2			90.4		
Kursverluste (realisiert und nicht realisiert)	**-82.8**			-83.9			-113.8		
Direkte Vermögensverwaltungskosten	**-2.9**			-3.1			-2.8		
Nettoergebnis/Performance	**104.1**	**7.2%**		41.9	3.0%		-9.2	-0.7%	
Kapitaleinlagen/-entnahmen	**210.0**			50.0			50.0		
Extern verwaltete Vermögen per 31.12.	**1'765.9**			1'451.9			1'359.9		
wovon									
Liquidität und Währungsabsicherung	**48.8**		**2.8%**	136.5		9.4%	134.5		9.9%
Obligationen CHF	**405.7**	**0.2%**	**23.0%**	373.0	1.0%	25.7%	410.5	0.8%	30.2%
Obligationen FW	**665.8**	**2.3%**	**37.7%**	444.5	3.6%	30.6%	369.4	-2.4%	27.2%
Aktien CH/FL	**194.9**	**19.9%**	**11.0%**	163.8	-2.3%	11.3%	150.5	1.9%	11.1%
Aktien Ausland	**398.5**	**18.7%**	**22.6%**	333.9	9.4%	23.0%	294.7	-1.8%	21.7%
Alternative Anlagen	**52.2**	**–**	**3.0%**	0.2	0.0%	0.0%	0.3	0.0%	0.0%
Ausweis der Vermögensverwaltungskosten									
Direkte Vermögensverwaltungskosten	**2.9**			3.1			2.8		
Indirekte Kosten transparenter Kollektivanlagen	**0.7**			0.6			0.6		
Total direkte und indirekte Vermögensverwaltungskosten	**3.6**		**0.24%**	3.7		0.26%	3.4		0.25%
Kostentransparenzquote			***99.99%***			*99.98%*			*99.98%*

Entwicklung der Märkte

Im ganzen Berichtsjahr 2017 standen die Ampeln an den globalen Finanzmärkten auf grün. Trotz andauernden politischen Querelen sahen wir ein synchrones, positives Wachstum der grössten Volkswirtschaften. Dies, die überschüssige Liquidität im Markt und auch der Mangel an Anlagealternativen führte zu äusserst positiven Aktienmärkten. Und das trotz dreier Leitzinserhöhungen durch die amerikanische Federal Reserve (Fed), einer langsamen Rücknahme des quantitativen Easings (QE) durch die Zentralbanken und der bereits relativ hohen Bewertungen von Aktien. Die grösste Überraschung jedoch lieferten die Obligationenmärkte, welche trotz tiefer, teilweise sogar negativer Zinsen positive Resultate erzielten.

Ergebnis der Vermögensverwaltung

Die extern verwalteten Vermögen erzielten im Rechnungsjahr eine Nettorendite von +7.19%. Diese unterteilt sich auf folgende Beiträge: Aktien Ausland +4.10%, Aktien CH/FL +2.19%, Obligationen FW +0.80% und Obligationen CHF +0.10%.

Die Rendite liegt 0.43 Prozentpunkte über der mit der Anlagestrategie 2017 definierten Benchmark von +6.76%. Davon sind +0.42 Prozentpunkte auf die Taktik (Über-/Untergewichtung einer Anlagekategorie gegenüber der Strategie) und +0.01 Prozentpunkte auf die Selektion (Titelauswahl durch den Vermögensverwalter) zurückzuführen.

Der taktische Beitrag unterteilt sich wie folgt (in Prozentpunkten): Übergewichtung von Aktien Schweiz (+0.09), Aktien Welt (+0.08), Aktien Schwellenländer (+0.08), Obligationen Fremdwährungen (+0.05) und Liquidität (+0.05) sowie Untergewichtung von Obligationen CHF (+0.07). Der selektive Beitrag enthält unter anderem positive Beiträge der Obligationen Fremdwährungen (+0.08) und der Unternehmensanleihen (+0.03) sowie negative der Obligationen Schwellenländer (-0.09) und der Obligationen CHF (-0.03). Insbesondere bei Obligationen CHF ist es bei negativen Zinssätzen und in einem illiquiden Markt schwierig, die Benchmark zu erreichen.

Der Peer Group Vergleich zeigt folgende Renditen: Pictet BVG 25 +5.90%, Pictet BVG 40 +8.78% und CS

PK-Index +8.05%. Der Median des Kunden-Universums des externen Anlageexperten PPCmetrics lag bei +7.25% und der Durchschnitt bei +7.40%. Während die erwirtschaftete Rendite von +7.19%, dem Risikoprofil entsprechend, zwischen dem Pictet BVG 25 und dem Pictet BVG 40 lag, erscheint sie im Vergleich zu den beiden anderen Referenzwerten unterdurchschnittlich. Berücksichtigt man jedoch, dass die Peer Group auch positive Beiträge kotierter Immobilien-, Infrastruktur- sowie Private Equity Anlagen enthält, der CS PK Index zudem Bruttorenditen verwendet und diese Vergleichswerte einen Durchschnitt von mitunter sehr unterschiedlichen Risikoprofilen und Anlagestrategien darstellen, relativiert sich dies.

Ein Vergleich der relativen Rendite bzw. der Überperformance von +0.43% zeigt, dass diese den Median des PPCmetrics Universums um 0.16 Prozentpunkte und den Durchschnitt gar um 0.35 Prozentpunkte übertraf. Das Ergebnis der Vermögensverwaltung kann somit in Relation zum eingegangenen Risiko als sehr erfreulich betrachtet werden.

Die direkten und indirekten Kosten der Vermögensverwaltung (Transaktionskosten, Verwaltungsgebühren sowie Kosten für Wertschriftenbuchhaltung, Investmentcontrolling, Compliance und Consulting) beliefen sich auf 0.24%. Dies ist im Vergleich mit ähnlichen Vermögen ein tiefer Wert.

Anlagestrategie 2018

Die Anlagestrategie 2018 wurde gegenüber 2017 angepasst. Aufgrund der Negativzinsproblematik wurde die strategische Liquiditätsquote gesenkt. Zusätzlich wurde die Quote an CHF Obligationen gesenkt, jedoch das Anlageuniversum bis maximal 10 Jahre Laufzeit beibehalten (SBI AAA-BBB 1-10 TR). Entsprechend erhöht wurden die währungsgesicherten Fremdwährungsanleihen, die Unternehmensanleihen und die Anleihen in Schwellenländer. Dies führt zu einem etwas höheren Kreditrisiko im Portfolio. Um das Risiko gesamthaft nicht bedeutend zu verändern, wurde die Allokation in Aktien beibehalten. Zur weiteren Diversifikation des Portfolios wird neu in von den traditionellen Finanzmärkten weniger abhängige «Insurance Linked Securities» investiert. Die systematische Absicherung von rund 70% der Fremdwährungen wird beibehalten, was einen Anteil nicht abgesicherter Fremdwährungen am Gesamtvermögen von rund 15% ergibt.

2.1.12 Sonstiger Finanzertrag/ Sonstiger Finanzaufwand

Beträge in CHF Mio.

Sonstiger Finanzertrag/-aufwand	**Rechnung 2017**	Voranschlag 2017	Rechnung 2016
Ertrag aus Flüssigen Mitteln und Forderungen	**1.1**	1.4	1.3
Buchgewinn aus Liegenschaftsverkäufen	**0.7**	0.0	0.0
Ertrag aus Fremdwährungsdifferenzen	**0.1**	0.2	0.1
Total Sonstiger Finanzertrag	**1.8**	1.6	1.4
Bankspesen	**0.2**	0.2	0.2
Aufwand aus Fremdwährungsdifferenzen	**0.1**	0.2	0.1
Total Sonstiger Finanzaufwand	**0.3**	0.3	0.2

Aufgrund des tiefen Zinsniveaus enthält der Ertrag aus Flüssigen Mitteln und Forderungen hauptsächlich Verzugszinsen auf Steuerforderungen.

2.2 Investitionsrechnung

2.2.1 Bruttoinvestitionen

Im Berichtsjahr wurden Bruttoinvestitionen im Umfang von CHF 32.4 Mio. getätigt. Damit blieben diese CHF 7.9 Mio. unter den mit dem Voranschlag genehmigten Mitteln. Einerseits konnten die budgetierten Mittel im Bereich der eigenen Anlagen (immaterielle Anlagen sowie Sachanlagen) nicht vollständig eingesetzt werden. Andrerseits wurde im Voranschlag von einer höheren Nachfrage nach Wohnbauförderungs- und Studiendarlehen ausgegangen. Im Vergleich zum Vorjahr fielen die Bruttoinvestitionen mit CHF +1.4 Mio. leicht höher aus, wobei höhere Tiefbauinvestitionen und investive Beitragsleistungen teilweise durch geringe Grundstücksinvestitionen kompensiert werden konnten. Von den Bruttoinvestitionen entfielen im Berichtsjahr 61% auf Eigeninvestitionen in Sachanlagen, immaterielle Anlagegüter und Finanzanlagen (Darlehen, Beteiligungen), während 39% als Investitionsbeiträge an Gemeinden, Unternehmen, Private Haushalte oder ins Ausland flossen.

Entwicklung Bruttoinvestitionen
(ohne Darlehen an Pensionskasse)

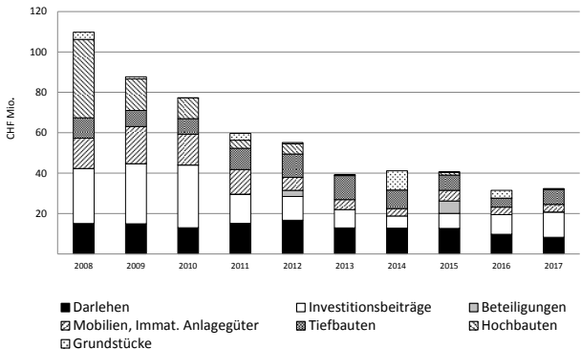

Der Rückgang der Bruttoinvestitionen seit dem Jahr 2008 ist vor allem auf die Reduktion der Investitionsbeiträge an die Gemeinden im Zusammenhang mit der Neuregelung der Finanzzuweisungen (Inkrafttreten 1.1.2008) sowie auf die Festlegung der Aktivierungsgrenzen mit der Neufassung des Finanzhaushaltsgesetzes (Inkrafttreten 1.1.2011) zurückzuführen. Weitere grössere Veränderungen ergeben sich aufgrund von Einzelprojekten, wobei in den kommenden Jahren wieder mit höheren Investitionen gerechnet werden kann (Neubau Dienstleistungszentrum Giessen, Umsetzung Schulbautenstrategie).

Grundstücke
Nach der Umwidmung des Grundstücks für den Neubau des Dienstleistungszentrums vom Finanz- in das Verwaltungsvermögen im Jahr 2016 waren im Berichtsjahr wieder deutlich geringe Grundstücksinvestitionen zu verzeichnen. Die Investitionen im Umfang von CHF 0.3 Mio. ergaben sich durch Bodenerwerbe für den Tiefbau sowie für Naturschutzflächen.

Tiefbauten
Im Tiefbaubereich wurden Investitionen im Umfang von CHF 7.3 Mio. getätigt. Davon entfallen CHF 6.9 Mio. oder 94% auf Investitionen in die Strasseninfrastruktur, wogegen die weiteren Mittel im Bereich des Gewässerbaus sowie für das Rheinwuhr eingesetzt wurden. In allen drei Bereichen konnten die bewilligten Voranschlagskredite nicht vollständig ausgeschöpft werden, so dass sich gesamthaft eine Budgetunterschreitung von CHF 1.3 Mio. ergab. Im Vergleich zum Vorjahr fielen die Tiefbauinvestitionen CHF 2.9 Mio. höher aus, was hauptsächlich auf geringere Investitionen in die Strasseninfrastruktur im Vorjahr aufgrund von Projektverzögerungen zurückzuführen ist.

Hochbauten
Im Bereich des Hochbaus fielen CHF 0.2 Mio. im Rahmen des Verpflichtungskredits betreffend den Neubau des Dienstleistungszentrums Giessen an. Entgegen den im Voranschlag unterlegten Prämissen, fielen keine weiteren Ausgaben an, da auf eine Integration des Werkhofs Unterland in den Werkhof Vaduz verzichtet wurde.

Mobilien, Immaterielle Anlagegüter
Diese Kategorie beinhaltet die Investitionen in Mobiliar, Fahrzeuge, Maschinen sowie in IT-Systeme. Gesamthaft wurden in diesem Bereich im Berichtsjahr Investitionen im Umfang von CHF 3.8 Mio. getätigt, womit die budgetierten Mittel um CHF 2.5 Mio. unterschritten wurden. Dominiert wird diese Kategorie von den investiven Ausgaben für die IT-Systeme, welche einen Anteil von rund 73% ausmachen. Im Vergleich zum Rechnungsvorjahr lagen die Ausgaben in dieser Kategorie annähernd auf demselben Niveau.

Darlehen
Das Land gewährt aufgrund spezialgesetzlicher Bestimmungen zinslose Darlehen im Bereich der Wohnbauförderung, als Studiendarlehen sowie im Landwirtschaftsbereich. Vom Darlehensvolumen von CHF 8.3 Mio. entfielen CHF 6.0 Mio. auf den Bereich der Wohnbauförderung, CHF 2.0 Mio. auf die Studiendarlehen sowie CHF 0.2 Mio. auf die Landwirtschaft. Die Darlehenszahlungen bewegten sich damit CHF 3.0 Mio. unter dem Voranschlag und CHF 0.9 Mio. unter dem Vorjahr.

Investitionsbeiträge
Im vergangen Jahr wurden Investitionsbeiträge im Umfang von CHF 12.5 Mio. entrichtet. Diese blieben damit CHF 0.6 Mio. unter dem Voranschlag, fielen aber CHF 2.8 Mio. höher aus als in der Rechnung 2016. Der grösste Beitrag entfiel dabei auf die Subventionszahlungen an den sich im Bau befindenden Neubau des Alters- und Pflegeheims Mauren in Höhe von CHF 4.7 Mio., was auch der Hauptgrund für die Erhöhung im Rechnungsvergleich darstellt. Es folgen die Investitionsbeiträge an die Rüfeschutzbauten mit CHF 2.7 Mio., die Integralmelioration im Alpengebiet mit CHF 1.0 Mio. sowie die Denkmalschutzsubventionen und Förderungen der landwirtschaftlichen Infrastrukturen in Höhe von je CHF 0.9 Mio.

2.2.2 Investive Einnahmen

Die investiven Einnahmen in Höhe von CHF 16.6 Mio. ergeben sich aus Rückzahlungen auf die gewährten Darlehen in den Bereichen Wohnbauförderung, Studiendarlehen sowie der Landwirtschaft. Der Hauptanteil mit CHF 13.8 Mio. machen dabei die Rückzahlungen von Wohnbauförderungsdarlehen aus. Gesamthaft überstiegen die Darlehensrückzahlungen die im gleichen Zeitraum gewährten Mittel, so dass die Darlehensbestände gegenüber dem Vorjahr abnahmen.

2.3 Bilanz

2.3.1 Flüssige Mittel

Die flüssigen Mittel reduzierten sich im Rechnungsjahr um CHF 119 Mio. Dies beinhaltet einerseits einen Mittelzufluss von CHF 91 Mio. aufgrund des positiven Cashflows und andererseits einen Mittelabfluss von CHF 210 Mio., die im Rahmen der durch die Regierung beschlossenen Anlagestrategie 2018 in die Finanzanlagen übertragen wurden. Im Vergleich zu den CHF 50 Mio. im Vorjahr wurden im Rechnungsjahr somit deutlich mehr Mittel in die Finanzanlagen übertragen, primär um Negativzinsen zu vermeiden.

2.3.2 Forderungen

Der Forderungsbestand liegt CHF 9.4 Mio. unter dem des Vorjahres. Diese Veränderung beinhaltet im Wesentlichen einerseits eine Abnahme der Forderung gegenüber der Eidgenössischen Finanzverwaltung um CHF 14.9 Mio. (primär aufgrund tieferer Mehrwertsteuererträge bzw. einer im Vorjahr enthaltenen Nachzahlung von CHF 10.5 Mio.) sowie andererseits eine Zunahme der Forderung gegenüber den Gemeindesteuerkassen um CHF 5.7 Mio. Das Delkredere zur Abdeckung möglicher Forderungsverluste beträgt CHF 42.1 Mio. (Vorjahr CHF 42.2 Mio.) und betrifft: Unterhaltsvorschüsse CHF 14.7 Mio. (Vorjahr CHF 14.2 Mio.), Steuerforderungen CHF 24.0 Mio. (Vorjahr CHF 24.7 Mio.) und sonstige Forderungen CHF 3.4 Mio. (Vorjahr CHF 3.3 Mio.). Das Delkredere auf sonstigen Forderungen enthält nach wie vor eine Einzelwertberichtigung von CHF 1.5 Mio. auf der Forderung betreffend Pensionsversicherung Ferdinand Frick AG.

2.3.3 Deckungskapitalien unselbständiger Fonds

Diese Position enthält das Deckungskapital bzw. Nettovermögen der Arbeitslosenversicherungskasse von CHF 65.5 Mio. (Vorjahr CHF 55.0 Mio.). Die Zunahme von CHF 10.5 Mio. entspricht dem Jahresergebnis 2017 der Arbeitslosenversicherungskasse. Diese Erläuterungen gelten sinngemäss auch für die bilanzielle Gegenposition «Verpflichtungen gegenüber unselbständigen Fonds». Durch die Regierung verwaltete selbständige Stiftungen sind an dieser Stelle nicht bilanziert und werden separat im Anhang ausgewiesen.

2.3.4 Anlagespiegel der Sachanlagen und immateriellen Anlagen

Beträge in CHF Mio.

Anlagespiegel	Total	Total Finanzvermögen	Grundstücke	Hochbauten	Total Verwalt.-vermögen	Grundstücke	Hochbauten	Tiefbauten	Mobilien	Immaterielle Anlagen
Anschaffungswerte										
Stand 31.12.2015	**1'169.2**	**84.7**	**76.1**	**8.6**	**1'084.4**	**106.8**	**518.2**	**391.4**	**37.9**	**30.1**
wovon Anlagen im Bau	*7.7*	-	-	-	*7.7*	-	-	*5.1*	-	*2.6*
Zugänge	10.1	1.8	1.8	-	8.3	0.1	0.0	4.4	1.5	2.3
Abgänge	-0.9	-0.0	-0.0	-	-0.9	-0.0	-	-	-0.9	-
Umwidmung	-	-3.7	-3.7	-	3.7	3.7	-	-	-	-
Stand 31.12.2016	**1'178.4**	**82.8**	**74.1**	**8.6**	**1'095.6**	**110.7**	**518.2**	**395.9**	**38.5**	**32.4**
wovon Anlagen im Bau	*7.3*	-	-	-	*7.3*	-	-	*3.0*	-	*4.4*
Zugänge	12.5	0.9	0.9	-	11.6	0.3	0.2	7.3	2.1	1.6
Abgänge	-1.1	-0.0	-0.0	-0.0	-1.1	-	-	-	-1.1	-
Umwidmung	-	-0.0	-0.0	-	0.0	0.0	-	-	-	-
Stand 31.12.2017	**1'189.7**	**83.6**	**75.0**	**8.6**	**1'106.1**	**111.0**	**518.4**	**403.2**	**39.5**	**34.0**
wovon Anlagen im Bau	*11.5*	-	-	-	*11.5*	-	*0.2*	*6.8*	-	*4.5*
Kumulierte Abschreibungen										
Stand 31.12.2015	**577.4**	**6.9**	**0.1**	**6.8**	**570.5**	**0.0**	**257.5**	**263.6**	**26.6**	**22.8**
Abschreibungen	27.6	0.4	-	0.4	27.2	-	12.5	8.0	3.3	3.4
Sonderabschreibungen/WB	0.0	-	-	-	0.0	0.0	-	-	-	-
Wertaufholungen	-	-	-	-	-	-	-	-	-	-
Abgänge	-0.9	-	-	-	-0.9	-0.0	-	-	-0.8	-
Umwidmung	-	-	-	-	-	-	-	-	-	-
Stand 31.12.2016	**604.1**	**7.2**	**0.1**	**7.1**	**596.8**	**0.0**	**270.0**	**271.6**	**29.1**	**26.1**
Abschreibungen	23.5	0.4	-	0.4	23.2	-	11.9	6.8	3.2	1.2
Sonderabschreibungen/WB	-	-	-	-	-	-	-	-	-	-
Wertaufholungen	-	-	-	-	-	-	-	-	-	-
Abgänge	-1.1	-	-	-	-1.1	-	-	-	-1.1	-
Umwidmung	-	-	-	-	-	-	-	-	-	-
Stand 31.12.2017	**626.5**	**7.6**	**0.1**	**7.5**	**618.9**	**0.0**	**281.9**	**278.4**	**31.2**	**27.3**
Buchwert										
Stand 31.12.2015	**591.8**	**77.8**	**76.0**	**1.8**	**514.0**	**106.8**	**260.7**	**127.8**	**11.3**	**7.4**
Veränderung Anschaffungswerte	9.2	-2.0	-2.0	-	11.2	3.8	0.0	4.4	0.6	2.3
Veränderung kum. Abschreib.	-26.7	-0.4	-	-0.4	-26.4	-	-12.5	-8.0	-2.5	-3.4
Stand 31.12.2016	**574.3**	**75.5**	**74.1**	**1.5**	**498.8**	**110.7**	**248.2**	**124.2**	**9.4**	**6.2**
Veränderung Anschaffungswerte	11.3	0.9	0.9	-0.0	10.5	0.3	0.2	7.3	1.0	1.6
Veränderung kum. Abschreib.	-22.4	-0.4	-	-0.4	-22.0	-	-11.9	-6.8	-2.1	-1.2
Stand 31.12.2017	**563.2**	**76.0**	**74.9**	**1.1**	**487.2**	**111.0**	**236.4**	**124.7**	**8.3**	**6.7**

Der Anlagespiegel gibt Auskunft über die Veränderung der Sachanlagen und immateriellen Anlagen. Nicht im Anlagespiegel enthalten sind investive Einnahmen und Ausgaben sowie Abschreibungen betreffend Darlehen, Beteiligungen und Investitionsbeiträgen.

Die Anschaffungswerte des Finanzvermögens weisen Zugänge von CHF 0.9 Mio. aus, die den vorsorglichen Kauf eines Grundstückes beinhalten.

Zugänge von Positionen des Verwaltungsvermögens sind im Abschnitt 2.2 Investitionsrechnung und Abschreibungen auf Verwaltungsvermögen im Abschnitt 2.1.9 Abschreibungen kommentiert. Abgänge von Mobilien und Immateriellen Anlagen betreffen in der Regel Anlagegüter, die aufgrund des Alters oder technischer Gründe ersetzt werden und normalerweise schon vollständig abgeschrieben sind.

2.3.5 Darlehen

Die Darlehen reduzierten sich im Rechnungsjahr um CHF 8.5 Mio. auf CHF 250.5 Mio. Dies primär aufgrund der Wohnbaudarlehen, die seit Jahren kontinuierlich abnehmen. Das Aktivdarlehen über CHF 77.0 Mio. an die Pensionskasse und das Passivdarlehen der Gemeinden über CHF 4.3 Mio. (Gemeindeanteil bezüglich Lehrpersonen an Kindergärten und Primarschulen) betreffen die Ausfinanzierung der Pensionskasse im Jahr 2014 (siehe auch 2.3.8).

Die Wohnbaudarlehen sind durch Grundpfandverschreibungen im 2. Rang gesichert. Die übrigen Darlehen sind nicht gesichert. Die Studiendarlehen von CHF 15.9 Mio. enthalten eine Wertberichtigung für konkret gefährdete Forderungen von CHF 0.6 Mio. (Bruttobestand Studiendarlehen CHF 16.5 Mio.).

2.3.6 Beteiligungsspiegel und Beteiligungsertrag

Beträge in CHF Mio.

Beteiligungsspiegel	Total	LLB	Post	Telecom	LKW	LGV	Sonstige
Finanzvermögen							
Buchwert (Markt- bzw. Equitywert) per 31.12.2015	**89.2**	**71.4**	**1.7**	**16.0**			
Beteiligungsanteil in %		*6.5%*	*24.0%*	*24.1%*			
Zugang, Abgang, Umwidmung	-	-	-	-			
Wertveränderung	9.3	9.0	-0.1	0.4			
Bewertungskorrektur aus Umwidmung	-	-	-	-			
Veränderung Markt-/Equitywert	*9.3*	*9.0*	*-0.1*	*0.4*			
Buchwert (Markt- bzw. Equitywert) per 31.12.2016	**98.4**	**80.4**	**1.6**	**16.5**			
Beteiligungsanteil in %		*6.5%*	*24.0%*	*24.1%*			
Zugang, Abgang, Umwidmung	-	-	-	-			
Wertveränderung	18.5	18.5	0.3	-0.3			
Bewertungskorrektur aus Umwidmung	-	-	-	-			
Veränderung Markt-/Equitywert	*18.5*	*18.5*	*0.3*	*-0.3*			
Buchwert (Markt- bzw. Equitywert) per 31.12.2017	**116.9**	**98.9**	**1.9**	**16.1**			
Beteiligungsanteil in %		*6.5%*	*24.0%*	*24.1%*			

Beteiligungsspiegel	Total	LLB	Post	Telecom	LKW	LGV	Sonstige
Verwaltungsvermögen							
Anschaffungswert per 31.12.2015	**178.0**	**78.5**	**8.7**	**23.0**	**7.0**	**34.9**	**26.0**
Wertberichtigung per 31.12.2015	**-31.0**	**-**	**-5.0**	**-**	**-**	**-**	**-26.0**
Buchwert per 31.12.2015	**147.0**	**78.5**	**3.6**	**23.0**	**7.0**	**34.9**	**0.0**
Beteiligungsanteil in %		*51.0%*	*51.0%*	*51.0%*	*100.0%*	*100.0%*	*Div.*
Zugang, Abgang, Umwidmung Anschaffungswert	-	-	-	-	-	-	-
Zugang, Abgang, Umwidmung Wertberichtigung	-	-	-	-	-	-	-
Wertberichtigung/-aufholung	-0.3	-	-0.3	-	-	-	-
Anschaffungswert per 31.12.2016	**178.0**	**78.5**	**8.7**	**23.0**	**7.0**	**34.9**	**26.0**
Wertberichtigung per 31.12.2016	**-31.3**	**-**	**-5.3**	**-**	**-**	**-**	**-26.0**
Buchwert per 31.12.2016	**146.8**	**78.5**	**3.4**	**23.0**	**7.0**	**34.9**	**0.0**
Beteiligungsanteil in %		*51.0%*	*51.0%*	*51.0%*	*100.0%*	*100.0%*	*Div.*
Zugang, Abgang, Umwidmung Anschaffungswert	0.0	-	-	-	-	-	0.0
Zugang, Abgang, Umwidmung Wertberichtigung	-	-	-	-	-	-	-
Wertberichtigung/-aufholung	0.6	-	0.6	-	-	-	-0.0
Anschaffungswert per 31.12.2017	**178.0**	**78.5**	**8.7**	**23.0**	**7.0**	**34.9**	**26.0**
Wertberichtigung per 31.12.2017	**-30.7**	**-**	**-4.7**	**-**	**-**	**-**	**-26.0**
Buchwert per 31.12.2017	**147.4**	**78.5**	**4.0**	**23.0**	**7.0**	**34.9**	**0.0**
Beteiligungsanteil in %		*51.0%*	*51.0%*	*51.0%*	*100.0%*	*100.0%*	*Div.*
Total Buchwert Beteiligungen							
31.12.2015	236.2	150.0	5.4	39.0	7.0	34.9	0.0
31.12.2016	245.2	158.9	5.0	39.4	7.0	34.9	0.0
31.12.2017	264.3	177.4	5.9	39.1	7.0	34.9	0.0
Total Beteiligungsanteil							
31.12.2015		57.5%	75.0%	75.1%	100.0%	100.0%	Div.
31.12.2016		57.5%	75.0%	75.1%	100.0%	100.0%	Div.
31.12.2017		57.5%	75.0%	75.1%	100.0%	100.0%	Div.
Beteiligungsertrag							
2015	26.6	26.6	-	-	-	-	0.1
2016	34.4	28.3	-	1.9	2.9	1.0	0.3
2017	35.5	30.1	-	1.2	2.3	1.2	0.7
2017 Voranschlag	33.7	28.3	-	1.8	2.7	0.5	0.4

Bewertung der Beteiligungen
Gesetzlich vorgeschriebene Beteiligungsanteile stellen Verwaltungsvermögen dar und werden zum Anschaffungswert bewertet. Liegt der Verkehrswert (Kurswert oder anteiliges Eigenkapital) unter dem Anschaffungswert, wird dieser auf den tieferen Verkehrswert wertberichtigt (Ausweis in den Abschreibungen). Entfällt der Grund für eine Wertberichtigung, wird diese durch eine Wertaufholung in höchstens gleichem Umfang rückgängig gemacht. Beteiligungsanteile, die den gesetzlich vorgeschriebenen Beteiligungsanteil übersteigen, stellen Finanzvermögen dar. Deren Veränderung des Verkehrswertes wird im Finanzergebnis ausgewiesen.

Bewertung Beteiligung Liechtensteinische Landesbank AG
Die Bewertung des gesetzlichen Anteils von 51% zum Anschaffungs- bzw. Nominalwert von CHF 5.00 pro Aktie hat sich im Rechnungsjahr nicht verändert. Die Bewertung des freien Anteils von 6.5% erhöhte sich um CHF 18.5 Mio., da der Aktienkurs von CHF 40.35 per 31.12.2016 auf CHF 49.65 per 31.12.2017 zunahm.

Bewertung Beteiligung Liechtensteinische Post AG
Die Bewertung dieser Beteiligung wird neu auf Basis des Einzelabschlusses vorgenommen, da die Liechtensteinische Post AG aufgrund der Reduktion ihrer Beteiligungen keinen konsolidierten Konzernabschluss mehr erstellt. Diese Umstellung führt zu einer Erhöhung der in der Bewertung der Landesbeteiligung enthaltenen stillen Reserven. Das für die Bewertung der Landesbeteiligung herangezogene Eigenkapital der Liechtensteinischen Post AG erhöhte sich im Rechnungsjahr um CHF 1.2 Mio. von CHF 6.6 Mio. per 31.12.2016 gemäss Konzernabschluss (CHF 5.6 Mio. gemäss Einzelabschluss) auf CHF 7.8 Mio. per 31.12.2017 gemäss Einzelabschluss. Entsprechend erhöhte sich der Wert des freien Beteiligungsanteils um CHF 0.3 Mio. (Finanzergebnis) und derjenige des gesetzlichen um CHF 0.6 Mio. (Wertaufholung in den betrieblichen Abschreibungen).

Bewertung Beteiligung Telecom Liechtenstein AG
Das Eigenkapital der Telecom Liechtenstein AG reduzierte sich im Rechnungsjahr um CHF 1.4 Mio. von CHF 68.3 Mio. per 31.12.2016 auf CHF 66.9 Mio. per 31.12.2017. Während die Bewertung des gesetzlichen Anteils von 51% zum Anschaffungs- bzw. Nominalwert sich dadurch nicht veränderte, reduzierte sich die Bewertung des freien Anteils von 24.1% um CHF 0.3 Mio.

Bewertung Beteiligungen Liechtensteinische Kraftwerke und Liechtensteinische Gasversorgung
Da der gesetzliche Beteiligungsanteil bei beiden Beteiligungen 100% beträgt und das Eigenkapital in beiden Fällen seit Jahren über dem Anschaffungswert liegt, verändert sich die Bewertung in der Landesbilanz in der Regel nicht.

Sonstige Beteiligungen
Sonstige Beteiligungen werden aus Gründen der Werthaltigkeit und der Praktikabilität auf den Erinnerungswert abgeschrieben, insbesondere wenn es sich dabei um öffentliche Unternehmen handelt, deren Erträge überwiegend Staatsbeiträge enthalten. Nebst kleinen in- und ausländischen Beteiligungen beinhalten die sonstigen Beteiligungen die folgenden Positionen mit einem Anschaffungswert von über CHF 1 Mio.:

– Bergbahnen Malbun AG	CHF 13.0 Mio.
– Verkehrsbetrieb LIECHTENSTEINmobil (Nominalkapital per 31.12.2017 CHF 2.0 Mio.)	CHF 3.0 Mio.
– Interstaatliche Hochschule für Technik Buchs NTB	CHF 2.5 Mio.
– Liechtensteinischer Rundfunk (Nominalkapital per 31.12.2017 CHF 0.8 Mio. nach Herabsetzung)	CHF 2.5 Mio.
– Finanzmarktaufsicht	CHF 2.0 Mio.
– Europäische Bank für Wiederaufbau u. Entwicklung	CHF 1.7 Mio.

Ertrag aus Beteiligungen
Dividenden werden in dem Rechnungsjahr verbucht, in welchem sie ausgeschüttet werden. Nicht enthalten im Beteiligungsertrag sind die Abgeltung der Staatsgarantie durch die LLB und die Abgeltung der Kreditbürgschaft durch die Liechtensteinische Post AG, da diese sonstigen betrieblichen Ertrag darstellen (siehe 2.1.4).

Der Beteiligungsertrag betrug im Rechnungsjahr CHF 35.5 Mio. (Vorjahr CHF 34.4 Mio.). Die Zunahme ist primär auf die Dividende der Liechtensteinischen Landesbank AG zurückzuführen. Diese stieg von CHF 28.3 Mio. (CHF 1.60 pro Aktie) im Vorjahr um CHF 1.8 Mio. auf CHF 30.1 Mio. (CHF 1.70 pro Aktie). Gemäss den Eignerstrategien betragen die Gewinnausschüttungen der Liechtensteinischen Kraftwerke und der Liechtensteinischen Gasversorgung jeweils 30% des Reingewinnes.

Der Ertrag aus sonstigen Beteiligungen enthält im Rechnungsjahr hauptsächlich die Gewinnausschüttung des Verkehrsbetriebes LIECHTENSTEINmobil von CHF 0.6 Mio.

2.3.7 Spezialfinanzierungen

Beträge in CHF

Spezialfinanzierungen	Vermögen 31.12.2016	Einnahmen 2017	Ausgaben 2017	Vermögen 31.12.2017
Tierseuchenfonds	1'630'402			
Beiträge Gemeinden & Tierbesitzer		58'093		
Landesbeitrag		76'998		
Viehhandelspatenttaxen		600		
Sömmerungsgebühren		1'140		
Wertschriftenerfolg		117'226		
Entnahme für Tierseuchenbekämpfung			81'711	1'802'748
Fonds zur Unfallverhütung im Strassenverkehr	322'943			
Prämieneingänge		123'707		
Wertschriftenerfolg		23'220		
Unfallverhütungsmassnahmen			83'567	386'303
Total	**1'953'345**	**400'984**	**165'278**	**2'189'052**

2.3.8 Rückstellungsspiegel

Beträge in CHF Mio.

Rückstellungsspiegel	Total Rückstellungen	Ferien- und Gleitzeitguthaben	Frühpension Staatspersonal	Pensionen Magistraten	Ruhegehälter Ordenslehrer	Unterdeckung Pensionskasse	Übrige Rückstellungen
Stand 31.12.2015	**104.9**	**6.2**	**11.9**	**11.2**	**2.9**	**72.7**	**-**
davon kurzfristig	*14.8*	*6.2*	*6.6*	*1.5*	*0.4*	-	-
Bildung (inkl. Erhöhung)	3.3	1.2	1.8	0.3	0.1	-	-
Verwendung	-9.5	-1.3	-6.6	-1.3	-0.4	-	-
Auflösung	-0.5	-0.1	-0.2	-0.3	-0.0	-	-
Stand 31.12.2016	**98.1**	**6.0**	**7.0**	**9.9**	**2.6**	**72.7**	**-**
davon kurzfristig	*11.8*	*6.0*	*4.0*	*1.4*	*0.4*	-	-
Bildung (inkl. Erhöhung)	4.3	1.5	0.9	1.8	0.0	-	-
Verwendung	-6.5	-1.1	-4.0	-1.1	-0.4	-	-
Auflösung	-0.5	-	-0.2	-0.3	-0.0	-	-
Stand 31.12.2017	**95.4**	**6.4**	**3.8**	**10.3**	**2.2**	**72.7**	**-**
davon kurzfristig	*10.9*	*6.4*	*2.6*	*1.6*	*0.3*	-	-

Ferien- und Gleitzeitguthaben
Zurückgestellt werden die Zeitguthaben aller Staatsangestellten per 31. Dezember (inkl. Lektionenguthaben der Lehrpersonen). Zeitguthaben, die per 1. Januar des Folgejahres verfallen, sind in der Rückstellung nicht enthalten. Auszahlungen von Überstunden im Folgejahr sind per 31. Dezember bereits verbucht und in der Rückstellung ebenfalls nicht enthalten.

Frühpensionen Staatspersonal
Zurückgestellt werden die künftigen Kosten aus der Frühpensionierung von Staatspersonal (gem. Art. 39a ff. BesG), sofern deren Inanspruchnahme per Bilanzstichtag feststeht. Keine Rückstellung wird gebildet für anwartschaftliche Leistungen, deren Inanspruchnahme noch nicht definitiv ist. Die Kosten anwartschaftlicher Leistungen werden als Eventualverbindlichkeit im Ge-

währleistungsspiegel ausgewiesen. Aufgrund der Änderung des Besoldungsgesetzes (u.a. Reduktion der Frühpension von maximal 4 Jahren vor dem ordentlichen Rentenalter auf 2 Jahre) im Jahr 2012 reduzierte sich die Rückstellung in den letzten vier Jahren von CHF 30.3 Mio. per 31.12.2013 um gesamthaft CHF 26.5 Mio. auf noch CHF 3.8 Mio. per 31.12.2017.

Pensionen Magistraten
Zurückgestellt werden künftige Leistungen an ehemalige Regierungsmitglieder (gem. Art. 39 g ff. BesG). Die Rückstellung wird erstmalig gebildet im Jahr des Austritts und enthält Überbrückungsgelder (inkl. Arbeitgeberbeitrag AHV) sowie Pensionskassenbeiträge (Arbeitnehmerbeiträge bis zur ordentlichen Pensionierung, sofern eine entsprechende Vereinbarung zum Verbleib in der Pensionskasse abgeschlossen wurde). Ansprüche noch aktiver Regierungsmitglieder stellen überwiegend Anwartschaften dar und werden daher nicht zurückgestellt, sondern als Eventualverbindlichkeit im Anhang ausgewiesen.

Ruhegehälter Ordensleute
Aufgrund einer Vereinbarung erhalten ehemalige Ordenslehrer des Ordens der Anbeterinnen des Blutes Christi (Realschule Kloster St. Elisabeth, Schaan) und des Ordens der Maristenbrüder (Gymnasium Vaduz) lebenslange Ruhegehälter. Die Verpflichtung besteht nur für die bereits bestehenden Pensionsempfänger. Neue Pensionsempfänger kommen keine hinzu.

Unterdeckung Pensionskasse
2014 wurde die Unterdeckung der neuen Pensionskasse Stiftung Personalvorsorge Liechtenstein (SPL) auf den Deckungsgrad von 90% ausfinanziert. Für die Differenz zum Deckungsgrad von 100% erhielt die Pensionskasse damals ein Darlehen von CHF 77.0 Mio. Das Land seinerseits erhielt ein Darlehen der Gemeinden über CHF 4.3 Mio. für deren Anteil betreffend Lehrpersonen an Kindergärten und Primarschulen. Das Netto-Darlehen an die Pensionskasse bzw. die Netto-Verpflichtung des Landes zur Ausfinanzierung beträgt somit CHF 72.7 Mio. In diesem Umfang wurde eine Rückstellung gebildet. Liegt der Deckungsgrad der Pensionskasse während zwei aufeinander folgender Jahre über 105%, wird 25% des Anfangsdarlehens zurückbezahlt und die Rückstellung in gleicher Höhe erfolgswirksam aufgelöst. Unterschreitet dieser 85%, werden 25% des Anfangsdarlehens zu Lasten der Rückstellung abgeschrieben. Der provisorische Deckungsgrad der Stiftung Personalvorsorge Liechtenstein (SPL) beträgt per 31.12.2017 98.2% (siehe auch www.personalvorsorge.li).

Übrige Rückstellungen
Es bestehen keine übrigen Rückstellungen per 31.12.2017.

2.3.9 Eigenkapitalnachweis

Der Eigenkapitalnachweis zeigt auf, wie sich die einzelnen Rubriken des Eigenkapitals im Berichtsjahr verändert haben.

Beträge in CHF Mio.

Eigenkapitalnachweis	Total Eigenkapital	Eigenmittel	Reserven für Zukunftsausgaben	Ergebnis Erfolgsrechnung
Stand 31.12.2015	**2'389.8**	**1'384.6**	**965.9**	**39.3**
Verbuchung Vorjahresergebnis	-	39.3	-	-39.3
Jahresergebnis	91.7	-	-	91.7
Sonstige Transaktionen	-	-	-	-
Stand 31.12.2016	**2'481.4**	**1'423.9**	**965.9**	**91.7**
Verbuchung Vorjahresergebnis	-	91.7	-	-91.7
Jahresergebnis	170.5	-	-	170.5
Sonstige Transaktionen	-	-	-	-
Stand 31.12.2017	**2'651.9**	**1'515.6**	**965.9**	**170.5**

Gesetzliche Fonds im Eigenkapital
Der Zukunftsfonds (Reserven für Zukunftsausgaben) ist per 31.12.2017 der einzige gesetzlich errichtete Fonds im Eigenkapital. Spezialfinanzierungen oder von Dritten mit bestimmten Auflagen zugewendete Vermögen werden nicht im Eigenkapital geführt.

3. Weitere Erläuterungen zur Landesrechnung

3.1 Gewährleistungsspiegel

Beträge in CHF Mio.

Eventualverbindlichkeiten	2017	2016
Staatsgarantie der Liechtensteinischen Landesbank AG	**2'518.6**	3'360.8
Kreditbürgschaft Liechtensteinische Post AG	**2.0**	4.0
Kreditbürgschaft Liechtensteinisches Landesspital	**1.5**	1.5
Nicht liberiertes Kapital Entwicklungsbank des Europarates	**2.8**	2.5
Nicht liberiertes Kapital Europäische Bank für Wiederaufbau und Entwicklung	**5.5**	5.1
Defizitgarantie EEG Fonds für Einspeisevergütung	**10.2**	11.4
Zusicherungen Energieförderung	**5.1**	5.8
Zusicherungen Wohnbauförderung	**7.6**	7.1
Anwartschaftliche Frühpensionierungen des Staatspersonals	**29.9**	29.1
Anwartschaftliche Magistratenpensionen	**7.6**	6.9
Anwartschaftliche Sonderzulagen des Staatspersonals	**16.9**	18.0
Sanierung Parzellen Schaan Nr. 3531, 3536 und 4591 (Landesforstbetrieb Unterau)	**-**	3.0
Amtshaftungsklagen	**0.3**	107.4
Put-Option des Minderheitsaktionärs der Liechtensteinischen Post AG	**5.6**	5.9

Der Gewährleistungsspiegel enthält insbesondere wesentliche und begründete Eventualverbindlichkeiten aus Bürgschaften, Garantien, Kapitalliberierungspflichten, Amtshaftungsklagen und anwartschaftlichen Personalansprüchen. Dies sind mögliche künftige Verbindlichkeiten, bei denen unsicher ist, ob, wann und in welchem Umfang sie tatsächlich zu Verbindlichkeiten werden.

Es bestehen keine wesentlichen Eventualforderungen.

Staatsgarantie Liechtensteinische Landesbank AG
Das Land Liechtenstein garantiert für Sparguthaben und Kassenobligationen des Stammhauses der LLB. Der ausgewiesene Wert zeigt den Bestand derselben gemäss Jahresrechnung der LLB. Gemäss Entscheid der EFTA-Überwachungsbehörde vom Juli 2005 darf die der LLB gewährte Staatsgarantie bis mindestens 2020 bestehen bleiben.

Kreditbürgschaft Liechtensteinische Post AG
Zur Ausfinanzierung der Pensionskasse hat die Liechtensteinische Post AG 2014 ein Darlehen über CHF 13.5 Mio. von der Schweizerischen Post AG erhalten, welches 2015 um CHF 4.5 Mio., 2016 um CHF 5.0 Mio. und 2017 um CHF 2.0 Mio. auf CHF 2.0 Mio. per Ende 2017 reduziert wurde. Gemäss Finanzbeschluss vom 4. Dezember 2014 (LGBl. 2015 Nr. 9) bürgt das Land bis längstens 1. Juli 2021 dafür.

Defizitgarantie EEG Fonds für Einspeisevergütung
Gem. Art. 18 EEG wird der Fonds am 31.12.2030 aufgelöst. Bis dahin soll der Fonds einen positiven Endsaldo ausweisen, der dann von den Liechtensteinischen Kraftwerken an das Land abgeführt wird. Per 31.12.2017 weist der Fonds noch einen negativen Saldo aus, der hier als Eventualverbindlichkeit abgebildet wird.

Zusicherungen Energieförderung und Wohnbauförderung
Dies sind Förderbeiträge, die den Antragstellern bis 31.12.2017 zugesichert wurden. Wie viel davon letztlich ausbezahlt wird, kann erst nach Abschluss bzw. Abnahme der geförderten Projekte festgestellt werden und hängt davon ab, ob die Bedingungen für eine Projektförderung eingehalten wurden. Es kann vorkommen, dass zugesicherte Förderbeiträge nie ausbezahlt werden, da das entsprechende Projekt nicht realisiert wird. Entsprechend werden solche Zusicherungen als Eventualverbindlichkeit ausgewiesen und nicht erfolgswirksam zurückgestellt.

Anwartschaftliche Frühpensionen Staatspersonal
Künftige Kosten aus der Frühpensionierung von Staatspersonal werden erfolgswirksam zurückgestellt, sofern deren Inanspruchnahme per Bilanzstichtag feststeht. Die anwartschaftlichen, also noch nicht definitiv feststehenden Pensionsverpflichtungen werden gemäss Art. 22 Abs. 4 FHG nicht zurückgestellt, sondern stellen gemäss Art. 18 Abs. 1 Bst. e FHV eine Eventualverbindlichkeit dar. Deren Berechnung beinhaltet verschiedene Annahmen (durchschnittliche Lohnentwicklung, Diskontsatz, etc.) und umfasst Angestellte der Landesverwaltung, Lehrpersonen, richterliches Personal und Angestellte der folgenden öffentlichen Unternehmen: Agentur für Internationale Bildungsangelegenheiten, Kulturstiftung, Landesmuseum, Landesbibliothek und Musikschule. Die Berechnung wird mit einer Eintretenswahrscheinlichkeit gewichtet, die wiederum auf statistischen BVG-Daten und Beobachtungen des Pensionierungsverhaltens des Staatspersonals über mehrere Jahre basiert. Mit der Änderung des Besoldungsgesetzes im Jahr 2012 wurden die Frühpension von maximal 4 Jahren vor dem ordentlichen Rentenalter auf 2 Jahre reduziert und die Leistungen gekürzt. Inwieweit damit das Pensionierungsverhalten und die Eintretenswahrscheinlichkeit beeinflusst wird, kann jedoch erst beurteilt werden, wenn Daten aus

mindestens drei verzerrungsfreien bzw. repräsentativen Jahren vorliegen. Da dies per Ende 2017 noch nicht der Fall war, wird die in der Berechnung der künftigen Kosten aus der Frühpensionierung von Staatspersonal bisher verwendete Eintretenswahrscheinlichkeit voraussichtlich erst im Rechnungsabschluss 2018 angepasst.

Anwartschaftliche Pensionen Magistraten
Künftige Leistungen gem. Art. 39 f ff. BesG an aktive Regierungsmitglieder stellen überwiegend Anwartschaften dar und werden deshalb vollständig als Eventualverbindlichkeit ausgewiesen. Diese enthält Überbrückungsgelder (inkl. Arbeitgeberbeitrag AHV) sowie Pensionskassenbeiträge (Arbeitnehmerbeiträge bis zur ordentlichen Pensionierung). Die Berechnung der Eventualverbindlichkeit basiert auf angenommenen Amtszeiten bis zum Ende der laufenden Legislaturperiode. Rückstellungen werden erst gebildet im Jahr des Austritts eines Regierungsmitgliedes.

Anwartschaftliche Sonderzulagen des Staatspersonals
Gemäss Besoldungsgesetz haben Staatsangestellte Anspruch auf Sonderzulagen bei Dienstjubiläen, Eheschliessung und Altersrücktritt. Dies sind ebenfalls anwartschaftliche Leistungen gem. Art. 22 Abs. 4 FHG. Die Eventualverbindlichkeit beinhaltet sämtliche Sonderzulagen aufgrund von Dienstjubiläen oder Altersrücktritt, die die Staatsangestellten bis zum Altersrücktritt noch erhalten können. Sie wird mit demselben Rechenmodell wie die anwartschaftlichen Frühpensionierungen sowie aufgrund derselben Annahmen und Wahrscheinlichkeiten berechnet. Im Gegensatz zu den Frühpensionierungen enthält die Berechnung bei Lehrpersonen an Kindergärten und Primarschulen jedoch nur 50% der Kosten, da die Gemeinden die Hälfte dieses Aufwandes tragen. Aufgrund der Umstellung auf privatrechtliche Anstellungsverhältnisse umfasst die Berechnung neu nicht mehr die Angestellten der Agentur für Internationale Bildungsangelegenheiten, der Kulturstiftung, des Landesmuseums, der Landesbibliothek und der Musikschule. Im Gegensatz zu den Frühpensionen tragen diese öffentlichen Unternehmen den Aufwand für Sonderzulagen nun selbst. Der Rückgang der Eventualverbindlichkeit um CHF 1.1 Mio. im Rechnungsjahr ist hauptsächlich auf diese Änderung zurückzuführen.

Sanierung Parzellen Schaan Nr. 3531, 3536 und 4591
2010 übernahm das Land diese drei Parzellen von der Gemeinde Schaan, da der Boden durch die Holzbearbeitung im Landesforstbetrieb Unterau kontaminiert wurde. Eine seit dem Jahr 2015 laufende altlastenspezifische Überwachung wurde Anfang 2018 abgeschlossen und die Parzellen neu als belasteter Standort ohne Überwachungs- oder Sanierungsbedarf beurteilt. Somit kann diese Eventualverbindlichkeit nun aufgelöst werden.

Amtshaftungsklagen
Diese umfassen 2 Fälle (Vorjahr 3 Fälle).

Put-Option des Minderheitsaktionärs der Liechtensteinischen Post AG
Die Schweizerische Post AG als Minderheitsaktionär der Liechtensteinischen Post AG hat ein vertraglich vereinbartes Recht, ihre 25%-Beteiligung unter bestimmten Bedingungen zu einem bestimmten Preis an das Land als Mehrheitsaktionär zu verkaufen (siehe auch Bericht und Antrag Nr. 113/2015). Die hier abgebildete Eventualverbindlichkeit entspricht der Differenz zwischen dem Optionspreis und dem Equity-Wert dieses Beteiligungsanteils per Bilanzstichtag.

3.2 Weitere Angaben zur Landesrechnung

Beträge in CHF Mio.

Treuhänderisch verwaltete Vermögen	31.12.2017	31.12.2016
Kautionen Landgericht	**29.1**	29.0
Total	**29.1**	29.0

Beträge in CHF Mio.

Sachversicherungswerte	2017	2016
Gebäude zum Neuwert	**658.6**	682.0
Vorsorgeversicherung (für Neubauten, Anschaffungen, etc. im Rechnungsjahr)	**50.0**	50.0
Waren und Einrichtungen zum Neuwert	**133.0**	133.0
Motorfahrzeuge zum Zeitwert	**3.0**	3.0
Total	**844.6**	868.0

Verwendete Devisenumrechnungskurse per Stichtag	31.12.2017	31.12.2016
1 Euro (EUR)	**1.1701**	1.0720
1 US-Dollar (USD)	**0.9745**	1.0164

3.3 Änderungen von Bilanzierungs- und Bewertungsgrundsätzen

Im Rechnungsjahr wurden keine Änderungen von Bilanzierungs- und Bewertungsgrundsätzen vorgenommen.

3.4 Ereignisse nach dem Bilanzstichtag

Bis Anfang April 2018 sind keine wesentlichen Ereignisse eingetreten, die eine Anpassung der im Abschluss erfassten Beträge oder eine Offenlegung erforderlich machen würden.

3.5 Abrechnung Pauschalkredit Hochbauprojekte

Mit dem Finanzgesetz 2017 wurde für den Bereich der investiven Hochbauprojekte ein Pauschalkredit gewährt. Die Verwendung dieser Mittel wird wie folgt ausgewiesen:

Beträge in CHF

Konto Nr.	**Abrechnung Pauschalkredit Hochbauprojekte**	Rechnung 2017	Voranschlag 2017
090.503.00	Dienstleistungszentrum Giessen Vaduz	189'669	
930.503.00	Voranschlag Sammelkonto 2017		520'000
	Total	189'669	520'000

3.6 Abgabenverwendung LSVA

Der Nettoertrag aus der leistungsabhängigen Schwerverkehrsabgabe unterliegt gemäss Art. 28 SVAG einer Zweckbindung. Die Verwendung dieser Mittel wird wie folgt ausgewiesen:

Beträge in CHF

Konto Nr.	**Leistungsabhängige Schwerverkehrsabgabe**	2017
650.407.00	Ertragsanteil LSVA	12'053'059
	wovon 1/3 für umwelt-/gesundheitspolitische Massnahmen:	4'017'686
	Verwendung:	
600.314.02.13	Verkehrszählungen	-24'568
650.318.04	Experten/Gutachten Verkehrsbereich	-301'701
650.363.00	Beitrag Liechtenstein-Takt	-252'610
650.363.00	Beitrag grenzüberschreitende Linienbusse	-275'179
650.314.01	Bauliche Massnahmen für den öffentlichen Verkehr	-249'516
702.318.00	Untersuchungen und Kontrollen im Bereich Lärmschutz	-38'409
710.318.04	Umweltdaten, Umweltberichterstattung	-263'311
	Total Verwendung	-1'405'294
	Saldo 2017	2'612'392
	Übertrag aus Vorjahr	18'507'343
	Vortrag auf neue Rechnung 2018	21'119'735

3.7 Abgabenverwendung Umweltabgaben

Die Erträge aus Umweltabgaben unterliegen gemäss Art. 10 VOCG, Art. 10 HELG, Art. 10 BDSG, Art. 16 und Art. 17 CO_2-Gesetz, sowie Art. 12 EHG einer Zweckbindung. Die Verwendung dieser Mittel wird wie folgt ausgewiesen:

Beträge in CHF

Konto Nr.	**Umweltabgaben**	2017
950.407.00	Ertragsanteil VOC	405'671
701.407.01	Ertragsanteil Bevölkerung CO_2-Abgabe	4'059'663
701.407.01	Ertragsanteil Wirtschaft CO_2-Abgabe (1/3)	940'374
701.407.01	Ertragsanteil Sanktionsabgaben auf Personenwagen	741
	Total Lenkungsabgaben	5'406'449
	Verwendung:	
701.365.00	Beitrag an Klimastiftung LIFE	-83'216
701.365.01	Beitrag an Holzheizkraftwerk Balzers	-161'134
701.367.00	Projekte gemäss Kyoto-Protokoll	-519'393
710.564.01.22	Aufforstung Jungwaldpflege Waldwirtschaft	-33'977
710.564.01.32	Aufforstung Jungwaldpflege Naturgefahren	-46'087
811.362.04.09	Behebung von Waldschäden	-217'692
860.366.00	Förderbeiträge gem. Energieeffizienzgesetz (EEG)	-3'952'408
	Total Verwendung	-5'013'907
	Saldo 2017	392'542
	Übertrag aus Vorjahr	2'404'769
	Vortrag auf neue Rechnung 2018	2'797'311

3.8 Verpflichtungskredite

Verpflichtungskredite in CHF *Beträge in CHF*

Nr.	Projekt/Kreditbewilligung	Genehmigte Kredite	Zahlungen bis 31.12.2017	Verfügbarer Restkredit	2018	2019 ff.
01	Neubau Schulzentrum Unterland in Ruggell (SZU II)					
	Verpflichtungskredit vom 16.08.2008	55'600'000				
	+ Aufwertung um Baukostenteuerung	-1'181'000				
	+ Baukostenteuerung 2017	-272'000				
	Totalkredit	54'147'000	14'531	54'132'469	0	0 [1]
02	S-Bahn FL-A-CH (CHF-Anteil)					
	Verpflichtungskredit vom 22.10.2008	650'000				
	+ Aufwertung um Baukostenteuerung	33'000				
	+ Baukostenteuerung 2017	-5'000				
	Totalkredit	678'000	253'686	424'314	0	0
03	Ausrichtung einer Subvention für den Neubau des LAK-Pflegeheimes Haus St. Peter u. Paul in Mauren					
	Verpflichtungskredit vom 01.10.2015	12'950'000				
	+ Aufwertung um Baukostenteuerung	-186'000				
	+ Baukostenteuerung 2017	-33'000				
	Totalkredit	12'731'000	6'231'000	6'500'000	5'500'000	1'000'000
04	Neubau eines Dienstleistungszentrums der Liechtensteinischen Landesverwaltung in Vaduz					
	Verpflichtungskredit vom 19.08.2016	28'500'000				
	+ Baukostenteuerung 2017	-488'000				
	Totalkredit	28'012'000	189'669	27'822'331	400'000	27'400'000
05	Neubau des Stützpunktes des Liechtensteinischen Roten Kreuzes (LRK) in Vaduz					
	Verpflichtungskredit vom 28.09.2016	2'300'000				
	+ Baukostenteuerung 2017	-39'000				
	Totalkredit	2'261'000	45'378	2'215'622	300'000	1'915'000
06	Ausrichtung von Fördermitteln an nationale Forschungseinrichtungen					
	Verpflichtungskredit vom 01.12.2016	1'200'000	0	1'200'000	200'000	1'000'000
07	Neubau der Sozialpädagogischen Jugendwohngruppe (JWG) des Vereins für Betreutes Wohnen in Liechtenstein (VBW)					
	Verpflichtungskredit vom 01.12.2016	925'000				
	+ Baukostenteuerung 2017	-14'000				
	Totalkredit	911'000	115'973	795'027	593'000	202'000
08	Beteiligung an den Investitionen des Forschungs- und Innovationszentrums Rheintal (RhySearch)					
	Verpflichtungskredit vom 03.05.2017	3'697'000	666'664	3'030'336	1'000'000	2'030'000
09	Subventionierung einer Langsamverkehrsbrücke zwischen Vaduz und Buchs über den Rhein im Bereich Rheinau-Obere Rüttigasse					
	Verpflichtungskredit vom 07.06.2017	1'098'500				
	+ Baukostenteuerung 2017	18'000				
	Totalkredit	1'116'500	0	1'116'500	400'000	699'000
10	Neubau einer Kletterhalle des Liechtensteiner Alpenvereins					
	Verpflichtungskredit vom 05.10.2017	2'200'000	0	2'200'000	200'000	1'980'000
11	Durchführung der Jubiläumsfeierlichkeiten «300 Jahre Fürstentum Liechtenstein»					
	Verpflichtungskredit vom 25.10.2017	2'000'000	0	2'000'000	500'000	1'500'000
12	Teilnahme Liechtensteins als Gastland Weltgymnaestrada 2019					
	Verpflichtungskredit vom 05.12.2017	300'000	0	300'000	0	300'000
	Total Verpflichtungskredite in CHF	**109'253'500**	**7'516'901**	**101'736'599**	**9'093'000**	**38'026'000**

1) Der Landtag hat an der Sitzung vom 2. März 2018 den Bericht bezüglich der Schulraumplanung der Sekundarschulstandorte und -bauten (Schulbautenstrategie) gemäss BuA Nr. 5/2018 zur Kenntnis genommen. Die Regierung wurde u. a. damit beauftragt dem Landtag einen neuen Verpflichtungskredit für den Bau eines SZU II in Ruggell zu unterbreiten. Im Rahmen der Schaffung eines neuen Finanzbeschlusses wird die Aufhebung des bisherigen Verpflichtungskredites vom 16.08.2008 angestrebt.

Verpflichtungskredite in EUR *Beträge in EUR*

Nr.	Projekt/Kreditbewilligung	Genehmigte Kredite	Zahlungen bis 31.12.2017	Verfügbarer Restkredit	2018	2019 ff.
13	3. Generation der Europäischen Bildungsprogramme «Programm zum lebenslangen Lernen 2007 – 2013»					
	Verpflichtungskredit vom 13.12.2006	1'097'000				
	Ergänzungskredit vom 23.05.2007	750'000				
	Ergänzungskredit vom 21.05.2014	215'000				
	Totalkredit	2'062'000	1'905'121	156'879	1'000	0
14	7. Rahmenprogramm der EU für Forschung, technolog. Entwicklung und Demonstration 2007 – 2013					
	Verpflichtungskredit vom 14.12.2006	7'400'000				
	Ergänzungskredit vom 23.05.2007	5'057'000				
	Ergänzungskredit vom 10.06.2015	2'228'000				
	Totalkredit	14'685'000	14'371'701	313'299	153'000	150'000
15	Beteiligung am Rahmenprogramm der EU für Wettbewerbsfähigkeit und Innovation 2007 – 2013					
	Verpflichtungskredit vom 23.05.2007	834'000	801'746	32'254	7'000	7'000
16	S-Bahn FL-A-CH (EUR-Anteil)					
	Verpflichtungskredit vom 22.10.2008	2'925'000				
	+ Aufwertung um Baukostenteuerung	91'000				
	+ Baukostenteuerung 2017	-1'000				
	Totalkredit	3'015'000	2'936'688	78'312	0	0
17	Beteiligung am EWR Finanzierungsmechanismus 2009 – 2014					
	Verpflichtungskredit vom 22.09.2010	10'000'000				
	Ergänzungskredit vom 13.03.2014	62'000				
	Ergänzungskredit vom 28.09.2016	660'000				
	Totalkredit	10'722'000	10'629'315	92'685	90'000	0
18	EU-Programm «Erasmus+» (2014 – 2020)					
	Verpflichtungskredit vom 20.11.2014	5'599'000				
	Anpassung aufgrund Erhöhung FL-Anteil 2017	14'000				
	Totalkredit	5'613'000	2'273'037	3'339'963	772'000	2'420'000
19	Internal Security Fund Borders					
	Verpflichtungskredit vom 02.12.2015	830'000	437'630	392'370	219'000	174'000
20	Beteiligung am EWR Finanzierungsmechanismus 2014 – 2021					
	Verpflichtungskredit vom 19.08.2016	16'410'000				
	Anpassung aufgrund Erhöhung FL-Anteil 2017	774'000				
	Totalkredit	17'184'000	131'486	17'052'514	900'000	15'378'000
	Total Verpflichtungskredite in EUR	**54'945'000**	**33'486'724**	**21'458'276**	**2'142'000**	**18'129'000**

Verpflichtungskredite Total *Beträge in CHF*

	Genehmigte Kredite	Zahlungen bis 31.12.2017	Verfügbarer Restkredit	2018	2019 ff.
CHF-Verpflichtungskredite	109'253'500	7'516'901	101'736'599	9'093'000	38'026'000
EUR-Verpflichtungskredite in CHF [2)]	72'945'106	40'077'891	25'108'329	2'506'000	21'213'000
Total Verpflichtungskredite in CHF	**182'198'606**	**47'594'792**	**126'844'928**	**11'599'000**	**59'239'000**

2) Genehmigte Kredite zu historischen Wechselkursen
Zahlungen zu Transaktionswechselkursen
Verfügbarer Restkredit und zukünftige Zahlungen zu Wechselkurs vom 31.12.2017: 1.1701 CHF/EUR

Stiftungsrechnungen per 31. Dezember 2017

Beträge in CHF

Bezeichnung der Stiftung	Vermögensstand 01.01.2017	Einnahmen	Ausgaben	Vermögensstand 31.12.2017
Fürstlicher Landes-Wohltätigkeitsfonds (Stiftung)	730'473			
Zins- und Wertschriftenertrag		930		
Realisierter Wertschriftengewinn		18'434		
Nicht realisierter Wertschriftengewinn		51'120		
Realisierter Wertschriftenverlust			16'044	
Nicht realisierter Wertschriftenverlust			12'526	
Vermögensverwaltungsaufwand			8'222	764'164
Franz und Elsa Stiftung für die Jugend Liechtensteins	182'998			
Zinsertrag		0		
Realisierter Wertschriftengewinn		478		
Nicht realisierter Wertschriftengewinn		7'434		
Unterstützungsbeiträge			30'000	
Bankgebühren			287	160'624
Stiftung Andreas Marxer zur Ausbildung röm.-kath. Priester	38'509			
Pachtzinsertrag		185		
Zinsertrag		2		
Nicht realisierter Wertschriftengewinn		1'014		
Bankgebühren			46	39'664
Hermine Kindle de Contreras Torres und Miguel Contreras Torres-Stiftung	113'997			
Zinsertrag		12		
Verwaltungsaufwand			3'386	110'622
Stiftung für den Brandschutz und das Löschwesen	315'377			
Beitrag der Schweizer Privatversicherer		75'000		
Zinsertrag		23		
Nicht realisierter Wertschriftengewinn		3'169		
Kleinlöscher-Schulungen			17'680	
Beiträge			50'000	
Verwaltungsaufwand			446	325'443
Fürst Franz Josef von Liechtenstein Stiftung	9'884'509			
Zins- und Wertschriftenertrag		99'674		
Realisierter Wertschriftengewinn		399'594		
Nicht realisierter Wertschriftengewinn		705'045		
Preise, Beiträge, Stipendien			11'277	
Eigene Projekte			7'665	
Verwaltungsaufwand			17'916	
Realisierter Wertschriftenverlust			290'447	
Nicht realisierter Wertschriftenverlust			265'324	
Bankspesen, Courtage, Stempel			6'475	
Wertschriftenverwaltung			70'820	10'418'898
Total	11'265'862	1'362'114	808'560	11'819'416

Liechtensteinische Arbeitslosenversicherungskasse

(Unselbständiger Fonds)

Beträge in CHF

Bilanz			31.12.2017	31.12.2016
Aktiven			**73'049'474**	**63'341'920**
Liquide Mittel			8'539'929	11'004'449
Finanzanlagen			57'863'029	47'324'739
Akontozahlungen Arbeitslosenentschädigungen			0	715
Rückforderung von Arbeitslosenentschädigungen			5'702	699
Rückforderung von Insolvenzentschädigungen			7'435	7'695
Rückforderung von Kurzarbeitsentschädigungen			0	0
Delkredere auf Rückforderungen			-13'137	-8'394
Guthaben gegenüber Sozialversicherungen			509'695	149'160
Aktive Rechnungsabgrenzung			6'136'821	4'862'856
Passiven			**73'049'474**	**63'341'920**
Verbindlichkeiten geg. Sozialvers./Lohnsteuer aus Arbeitslosenentsch.			423'317	543'957
Verbindlichkeiten geg. Sozialvers./Lohnsteuer aus Insolvenzentsch.			35'229	0
Sonstige Verbindlichkeiten			1'436	6'022
Passive Rechnungsabgrenzung			7'107'255	7'764'989
Eigenkapital:	Gewinnvortrag	55'026'952	50'049'727	
	Jahresergebnis	10'455'284	4'977'225	65'482'236	55'026'952

Erfolgsrechnung	2017	Budget 2017	2016
Ertrag	**29'287'886**	**27'230'500**	**27'622'124**
Versicherungsbeiträge	25'077'962	25'000'000	25'005'151
Ertrag Arbeitslosenentschädigung Grenzgänger	902'042	625'500	625'671
Ertrag Rückforderung Arbeitslosenentschädigung	90'514	90'000	30'470
Ertrag Rückforderung Kurzarbeitsentschädigung	0	0	3'947
Ertrag Rückforderung Insolvenzentschädigung	1'157	10'000	1'416
Übrige Erträge	5'121	5'000	6'795
Ertrag aus Finanzanlagen	3'211'090	1'500'000	1'948'674
Bankzinsen	0	0	0
Aufwand	**18'832'602**	**25'132'500**	**22'644'899**
Arbeitslosenentschädigungen Inland	9'710'266	13'000'000	12'421'647
Arbeitslosenentschädigungen Grenzgänger	3'193'310	4'200'000	4'167'512
Abschreibung Arbeitslosenentschädigungen	5'002	0	-193
Sozialversicherungsbeiträge Arbeitslosenentschädigungen	1'413'721	1'836'000	1'830'593
Kurzarbeitsentschädigungen	858'846	2'000'000	664'164
Insolvenzentschädigungen	207'312	250'000	0
Abschreibung Insolvenzentschädigungen	-259	200'000	-12'851
Sozialversicherungsbeiträge Insolvenzentschädigungen	32'349	46'000	0
Beratungs- und Verwaltungsaufwand	2'738'887	2'700'000	2'702'865
Aufwand aus Finanzanlagen	672'800	900'000	870'876
Bankspesen	369	500	285
Jahresergebnis	**10'455'284**	**2'098'000**	**4'977'225**

Anmerkung zur Bilanz

Eventualforderungen und -verbindlichkeiten

Aus einem laufenden Betrugsverfahren könnten Forderungen und Verbindlichkeiten entstehen, welche zum Zeitpunkt der Bilanzerstellung noch nicht verlässlich geschätzt werden können.

Kulturstiftung Liechtenstein

(Selbständige öffentlich-rechtliche Stiftung)

Beträge in CHF

Bilanz				31.12.2017	31.12.2016
Aktiven				**680'622**	**908'290**
Liquide Mittel				674'709	908'289
Aktive Rechnungsabgrenzung				5'912	0
Anlagevermögen				1	1
Passiven				**680'622**	**908'290**
Kreditor Landeskasse				32'022	237'552
Passive Rechnungsabgrenzung				549'500	153'000
Eigenkapital:	Stiftungskapital	30'000	30'000		
	Gewinnvortrag	487'738	635'049		
	Jahresergebnis	-418'639	-147'311	99'099	517'738

Erfolgsrechnung	2017	Budget 2017	2016
Ertrag	**2'636'046**	**2'550'000**	**2'487'744**
Staatsbeitrag	1'216'000	1'216'000	1'216'000
Ertrag Interkantonale Landeslotterie/Schweizer Zahlenlotto	1'416'023	1'334'000	1'268'709
Spenden	4'000	0	3'000
Zinserträge	23	0	35
Aufwand	**3'054'685**	**2'651'000**	**2'635'055**
Gehälter und Sozialbeiträge	273'718	259'000	233'900
Stiftungsrat	98'049	86'000	92'146
Sonstiger Personalaufwand	1'456	1'000	1'098
Projektbeiträge	1'024'470	590'000	524'586
Leistungsvereinbarungen	1'117'000	1'135'000	1'162'000
Werkjahre/Werkbeiträge	83'270	96'000	90'000
Ankäufe und Aufträge	74'988	80'000	78'626
Eigene Projekte	327'594	343'000	395'569
Büro- und Druckmaterial	29'837	32'000	42'564
Reisespesen	2'916	3'000	1'826
Öffentlichkeitsarbeit, Veranstaltungen, Repräsentationen	17'732	23'000	8'984
Experten	3'654	3'000	3'757
Jahresergebnis	**-418'639**	**-101'000**	**-147'311**

Kunstmuseum Liechtenstein

(Selbständige öffentlich-rechtliche Stiftung)

Beträge in CHF

Bilanz			31.12.2017	31.12.2016
Aktiven			**470'973**	**658'247**
Liquide Mittel			375'049	595'648
Debitoren			95'922	62'597
Kunstgüter			2	2
Passiven			**470'973**	**658'247**
Kreditoren			127'744	232'633
Kreditor Landeskasse			18'549	36'532
Zweckgebundene Spenden- und Sponsoringfonds			0	10'042
Eigenkapital:	Gewinnvortrag	379'040	348'209	
	Jahresergebnis	-54'361	30'832	324'680	379'040

Erfolgsrechnung	2017	Budget 2017	2016
Ertrag	**3'943'121**	**3'851'000**	**4'294'461**
Staatsbeitrag	3'551'000	3'551'000	3'551'000
Spendenertrag	10'000	0	307'527
Sponsoringertrag	27'590	0	18'397
Ertrag aus Museumsbetrieb	210'830	150'000	216'064
Sonstige Erträge	133'660	150'000	197'128
Entnahme zweckgebundene Spenden- und Sponsoringfonds	10'042	0	4'345
Aufwand	**3'997'482**	**3'880'200**	**4'263'629**
Gehälter und Sozialbeiträge	2'015'111	2'036'200	1'967'125
Stiftungsrat, Beirat und Ankaufskommission	21'754	25'000	18'503
Kunstankäufe aus Landesbeitrag	215'943	200'000	236'925
Kunstankäufe aus Spenden und Sponsoring	0	0	307'527
Ausstellungen	820'962	800'000	850'729
Museumspädagogik/Veranstaltungen	159'233	140'000	121'553
Öffentlichkeitsarbeit	241'875	200'000	244'727
Betreuung Sammlung	247'139	225'000	249'210
Shopartikel	22'613	40'000	15'733
Allgemeine Spesen	72'995	50'000	48'630
Informatik und Telefon	38'403	45'000	80'791
Ausstattung	43'579	20'000	21'408
Übriger Verwaltungsaufwand	97'874	99'000	100'767
Einlage zweckgebundene Spenden- und Sponsoringfonds	0	0	0
Jahresergebnis	**-54'361**	**-29'200**	**30'832**

Anmerkung zur Bilanz

Durch die Stiftung verwaltete Mittel

Teilnahme Biennale Venedig	27'519	297

Liechtensteinisches Landesmuseum

(Selbständige öffentlich-rechtliche Stiftung)

Beträge in CHF

Bilanz			31.12.2017	31.12.2016
Aktiven			**750'515**	**714'381**
Liquide Mittel			745'763	705'029
Debitoren			3'769	3'451
Aktive Rechnungsabgrenzung			982	5'899
Anlagevermögen Sammlungen			1	1
Anlagevermögen Mobilien			1	1
Passiven			**750'515**	**714'381**
Kreditor Landeskasse			609'651	626'195
Passive Rechnungsabgrenzung			1'496	249
Zweckgebundene Spendenfonds			3'489	24'370
Eigenkapital:	Gewinnvortrag	63'567	56'166	
	Jahresergebnis	72'314	7'400	135'880	63'567

Erfolgsrechnung	2017	Budget 2017	2016
Ertrag	**3'116'386**	**2'725'000**	**3'113'405**
Staatsbeitrag	2'380'000	2'380'000	2'450'000
Ertrag aus Museumsbetrieb	633'750	345'000	476'117
Spenden	81'755	0	159'346
Entnahme Spendenfonds	20'882	0	27'942
Aufwand	**3'044'072**	**2'675'000**	**3'106'005**
Gehälter und Sozialbeiträge	1'892'668	1'945'500	1'873'762
Stiftungsrat, Museumskommission	33'800	60'000	59'134
Sonstiger Personalaufwand	17'586	20'000	11'533
Wechselausstellungen	468'479	295'000	582'705
Sonderausstellungen, Diaschau, Medien, Publikationen	31'686	30'000	2'448
Foto, Film, Bilddokumentationen	9'719	10'000	11'484
Depot, Studiensammlungen, Restaurierungen	15'035	9'000	8'982
Museumspädagogik, Sachaufwand	24'815	24'000	22'953
Multimedia, Ausstellungen (Unterhalt)	43'548	9'000	14'181
Ankäufe, Restaurationen	336	0	166
Wohnmuseum Schellenberg	1'863	3'000	3'240
Museumsrelevante Verbrauchsmaterialien	7'965	3'500	13'246
Mobiliar, Ausstattungen	63'269	30'000	58'517
Ausgaben Museumsshop	253'178	124'000	153'985
Externe Bewachung	2'559	3'000	133'404
Marketing, Public Relations	57'749	35'000	49'723
Bürobedarf, Kanzleiauslagen	56'606	55'000	58'158
Verschiedene Aufwendungen	63'212	19'000	24'014
Einlage Spendenfonds	0	0	24'370
Jahresergebnis	**72'314**	**50'000**	**7'400**

Liechtensteinische Musikschule

(Selbständige öffentlich-rechtliche Stiftung)

Beträge in CHF

Bilanz			31.12.2017	31.12.2016
Aktiven			**1'584'825**	**1'545'328**
Liquide Mittel			1'031'152	1'066'656
Debitoren			303'672	228'670
Guthaben bei der Landeskasse			250'000	250'000
Anlagevermögen (Lehrmittel und Mobiliar)			2	2
Passiven			**1'584'825**	**1'545'328**
Kreditoren			189	0
Passive Rechnungsabgrenzung Landeskasse			325'934	285'297
Zweckgebundener Fonds Meisterkurse			264'133	283'470
Zweckgebundener Spendenfonds Musikwettbewerb			154'642	137'813
Zweckgebundener Spendenfonds Instrumente			334'183	334'218
Zweckgebundener Spendenfonds Begabtenförderung			32'091	23'459
Zweckgebundener Spendenfonds Projekte			223'651	231'069
Eigenkapital:	Stiftungskapital	2	2		
	Gewinnvortrag	250'000	250'000		
	Jahresergebnis	0	0	250'002	250'002

Erfolgsrechnung	2017	Budget 2017	2016
Ertrag	**8'161'354**	**8'481'500**	**8'321'473**
Ertrag Schulbetrieb	**7'986'116**	**8'481'500**	**8'164'859**
Staatsbeitrag	5'883'975	6'355'000	6'107'168
Schulgelder (mind. 25% der Aufwendungen)	2'102'140	2'126'500	2'057'691
Zinserträge	0	0	0
Ertrag zweckgebundene Fonds	**175'239**	**0**	**156'614**
Spenden, Staatsbeitrag und sonstige Erträge Meisterkurse	109'749	0	98'164
Spenden und sonstige Erträge Musikwettbewerb	18'400	0	19'150
Spenden und sonstige Erträge Instrumente	0	0	1'800
Spenden und sonstige Erträge Begabtenförderung	20'300	0	34'000
Spenden und sonstige Erträge Projekte	0	0	3'500
Entnahme zweckgebundene Fonds	26'790	0	0
Aufwand	**8'161'354**	**8'506'000**	**8'321'473**
Aufwand Schulbetrieb	**7'986'116**	**8'506'000**	**8'164'859**
Gehälter und Sozialbeiträge	7'930'629	8'476'000	8'079'918
Rückerstattung Personalaufwand Weiterführende Schulen	-311'472	-360'000	-344'132
Stiftungsrat	19'099	20'000	21'379
Unterrichtskommission	11'399	13'000	8'290
Dienstjubiläen	720	1'000	1'260
Fahrspesen	38'535	40'000	40'772
Schulgeldermässigungen	16'578	20'000	19'932
Veranstaltungen	61'160	80'000	87'468
Instrumentenpflege	44'044	35'000	54'558
Lehrmittel	1'691	4'000	2'862
Schulzeitung	20'887	20'000	20'433
Mobiliar, EDV, Ausstattungen	76'343	72'000	92'420
Übriger Betriebsaufwand	76'504	85'000	79'699
Aufwand zweckgebundene Fonds	**175'239**	**0**	**156'614**
Aufwand Meisterkurse	129'086	0	83'814
Aufwand Musikwettbewerb	1'571	0	2'064
Aufwand Instrumente	35	0	37
Aufwand Begabtenförderung	11'668	0	17'678
Aufwand Projekte	7'418	0	3'187
Einlage zweckgebundene Fonds	25'461	0	49'836
Jahresergebnis	**0**	**-24'500**	**0**

Kunstschule Liechtenstein

(Selbständige öffentlich-rechtliche Stiftung)

Beträge in CHF

Bilanz			31.12.2017	31.12.2016
Aktiven			**533'717**	**471'424**
Liquide Mittel			521'975	464'891
Debitoren			11'740	6'492
Übrige Forderungen			0	39
Anlagevermögen (Unterrichtsmaterial und Mobiliar)			2	2
Passiven			**533'717**	**471'424**
Verbindlichkeit Landeskasse			10'189	52'575
Passive Rechnungsabgrenzung			51'700	62'061
Zweckgebundene Spendenfonds			229'460	112'218
Eigenkapital:	Gewinnvortrag	244'569	189'259	
	Jahresergebnis	-2'200	55'310	242'369	244'569

Erfolgsrechnung	2017	Budget 2017	2016
Ertrag	**1'331'284**	**1'018'300**	**1'140'317**
Staatsbeitrag	571'000	571'000	571'000
Schulgelder	300'895	298'500	310'420
Materialbeiträge	60'261	52'000	54'267
Sonstige Erträge	42'707	16'800	13'175
Spendenerträge	236'831	0	109'475
Entnahme zweckgebundene Spendenfonds	119'590	80'000	81'979
Aufwand	**1'333'485**	**1'038'600**	**1'085'007**
Gehälter und Sozialbeiträge	717'989	606'600	556'397
Stiftungsrat	18'639	44'500	45'687
Honorare Selbständige	1'232	46'300	57'611
Übriger Personalaufwand	4'494	5'000	12'378
Lehrmittel, Schulmaterial	68'072	51'500	54'978
Aufträge an Dritte	9'914	0	0
Veranstaltungen	103'762	120'500	64'056
Öffentlichkeitsarbeit und Werbung	71'295	76'700	83'959
Ausstattungen, Anschaffungen	38'735	63'000	58'027
Allgemeiner Verwaltungsaufwand	16'842	17'000	13'012
Unterhalt	37'177	9'000	21'191
Übriger Betriebsaufwand	8'502	-1'500	8'235
Einlage zweckgebundene Spendenfonds	236'831	0	109'475
Jahresergebnis	**-2'200**	**-20'300**	**55'310**

Liechtensteinische Landesbibliothek

(Selbständige öffentlich-rechtliche Stiftung)

Beträge in CHF

Bilanz				31.12.2017	31.12.2016
Aktiven				**334'266**	**305'608**
Liquide Mittel				332'388	303'335
Debitoren				1'876	2'271
Bücherbestand				1	1
Mobiliar				1	1
Passiven				**334'266**	**305'608**
Kreditor Landeskasse				83'366	54'208
Kautionen				900	1'400
Eigenkapital:	Gewinnvortrag	250'000	250'000		
	Jahresergebnis	0	0	250'000	250'000

Erfolgsrechnung	2017	Budget 2017	2016
Ertrag	**1'813'686**	**1'826'600**	**1'805'600**
Staatsbeitrag	1'722'582	1'740'000	1'733'662
Gemeindebeiträge	9'400	9'600	9'400
Spenden	32'000	24'000	13'300
Betriebserträge	49'696	53'000	49'223
Zinsertrag	9	0	15
Aufwand	**1'813'686**	**1'832'600**	**1'805'600**
Gehälter und Sozialbeiträge	1'347'365	1'391'000	1'368'918
Stiftungsrat, Bibliothekskommission	12'917	14'000	18'546
Aus- und Weiterbildung	5'537	5'000	9'510
Sonstiger Personalaufwand	5'066	6'000	12'962
Anschaffungen von Medien	171'546	177'000	174'366
Buchbindearbeiten	8'707	12'000	7'752
Büchereimaterialien	13'714	6'000	14'403
Informatik Betrieb	89'359	85'000	85'130
Informatik Anschaffungen	22'066	5'000	5'650
Informatik Projekte	2'307	25'000	21'836
Projekte	53'148	17'000	9'138
Mobiliar, Anschaffungen, Einrichtungen	26'886	43'000	31'321
Öffentlichkeitsarbeit, Veranstaltungen	22'766	10'000	9'650
Tagungen, Spesen	4'009	4'000	3'192
Mitgliedschaftsbeiträge	5'681	9'600	7'596
Büroaufwand, Druckkosten	21'028	22'000	24'759
Sonstiger Betriebsaufwand	1'583	1'000	872
Jahresergebnis	**0**	**-6'000**	**0**

Stiftung Erwachsenenbildung Liechtenstein

(Selbständige öffentlich-rechtliche Stiftung)

Beträge in CHF

Bilanz				31.12.2017	31.12.2016
Aktiven				**489'892**	**481'460**
Liquide Mittel				453'695	453'676
Debitor Landeskasse				34'997	27'783
Aktive Rechnungsabgrenzung EU-Projekte				1'200	0
Passiven				**489'892**	**481'460**
Passive Rechnungsabgrenzung Fördergelder				228'020	228'050
Eigenkapital:	Stiftungskapital	100'000	100'000		
	Gewinnvortrag	153'410	143'648		
	Jahresergebnis	8'463	9'761	261'872	253'410

Erfolgsrechnung	2017	Budget 2017	2016
Ertrag	**1'288'229**	**1'287'000**	**1'287'053**
Staatsbeitrag	1'287'000	1'287'000	1'287'000
Ertrag EU-Projekte	1'200	0	18
Zinsertrag	29	0	35
Aufwand	**1'279'766**	**1'317'900**	**1'277'292**
Geschäftsführung	72'307	71'500	69'552
Stiftungsrat	16'174	16'000	21'033
Weiterbildung	6'873	3'000	389
Förderbeiträge Erwachsenenbildung Stein-Egerta	811'000	811'100	811'100
Förderbeiträge Haus Gutenberg Balzers	210'750	210'800	215'750
Förderbeiträge Gemeinschaftszentrum Resch	58'000	58'000	58'000
Förderbeiträge Stefanus Liechtenstein e.V.	7'200	7'200	7'200
Förderbeiträge Liecht. Arbeitnehmerverband	2'320	2'900	2'900
Förderbeiträge Eltern-Kind-Forum	19'300	19'400	19'350
Förderbeiträge Schwestern A.S.C. St. Elisabeth	11'600	11'600	11'600
Förderbeiträge Seniorenkolleg	19'300	19'400	19'350
Projekte	23'178	60'000	23'200
Aufwand EU-Projekte	0	0	0
Bürokosten	14'954	20'000	12'799
Sachbearbeitung, Studien, Tagungen	6'800	7'000	5'013
Bankspesen	9	0	57
Jahresergebnis	**8'463**	**-30'900**	**9'761**

Anmerkung zur Bilanz

Durch die Stiftung verwaltete EU-Mittel

Projekt Erasmus+	38'468	0

Agentur für Internationale Bildungsangelegenheiten (AIBA)

(Selbständige öffentlich-rechtliche Anstalt)

Beträge in CHF

Bilanz			31.12.2017	31.12.2016
Aktiven			**286'464**	**390'131**
Guthaben bei der Landeskasse			252'464	384'131
Aktive Rechnungsabgrenzung			34'000	6'000
Passiven			**286'464**	**390'131**
Passive Rechnungsabgrenzung			26'837	23'000
Eigenkapital: Gewinnvortrag	367'131	223'320		
Jahresergebnis	-107'505	143'812	259'626	367'131

Erfolgsrechnung	2017	Budget 2017	2016
Ertrag	**1'248'521**	**1'220'000**	**1'110'739**
Staatsbeitrag	900'000	900'000	785'000
Erträge Programmtätigkeiten	348'521	305'000	322'945
Erträge Worldskills	0	15'000	2'794
Aufwand	**1'356'026**	**1'363'000**	**966'928**
Programmtätigkeiten	**734'270**	**833'000**	**758'543**
Gehälter und Sozialbeiträge	525'496	571'000	514'113
Verwaltungsrat und Beirat	15'420	20'000	20'291
Übriger Personalaufwand	2'944	4'000	888
Administration, PR, Mieten und Revision	114'551	110'000	100'602
Reisespesen	20'840	30'000	33'976
Experten, Gutachten	24'180	35'000	22'793
Programmbeteiligungen	30'839	63'000	65'879
Worldskills	**621'755**	**530'000**	**208'385**
Gehälter und Sozialbeiträge	171'670	135'000	118'601
Administration, PR, Beiträge	79'518	65'000	40'901
Aufwand Wettbewerbe	370'567	330'000	48'882
Jahresergebnis	**-107'505**	**-143'000**	**143'812**

Anmerkung zur Bilanz

Durch die AIBA verwaltete EU-Konti	**1'003'751**	**1'064'013**
Erasmus Plus	973'892	986'684
NQFL-NCP	13'551	361
eTwinning	13'447	4'752
Betriebskostenbeitrag	2'861	2'693
LLP Dezentrale Aktionen	0	69'523

Universität Liechtenstein

(Selbständige öffentlich-rechtliche Stiftung)

Beträge in CHF

Bilanz			31.08.2017	31.08.2016
Aktiven			**7'582'887**	**7'097'973**
Liquide Mittel			5'069'699	4'189'566
Debitoren			1'361'527	1'537'449
Delkredere			-23'338	-31'998
Sonstige Forderungen			63'475	77'386
Aktive Rechnungsabgrenzung			136'357	63'219
Anlagevermögen			975'166	1'262'351
Passiven			**7'582'887**	**7'097'973**
Bankverbindlichkeiten			1'000'000	1'000'000
Kreditoren			831'525	694'908
Sonstige Verbindlichkeiten			335'157	317'006
Kautionen und Sonstige Sicherheiten			347'490	361'560
Passive Rechnungsabgrenzung			1'228'297	1'465'817
Rückstellungen			173'490	124'497
Fondskapitalien (Forschungsförderung, Lehrstuhl und NFM)			2'665'998	2'201'157
Eigenkapital:	Kapital	833'451 570'163		
	Offene Kapitalrücklage	99'576 99'576		
	Jahresergebnis	67'903 263'288	1'000'930	933'027

Erfolgsrechnung	2016/2017	Budget 16/17	2015/2016
Ertrag	**22'684'920**	**22'867'950**	**21'993'175**
Einnahmen aus dem Lehrbetrieb	2'079'084	1'892'650	1'815'090
Einnahmen für Forschung	2'499'625	2'451'200	2'066'263
Einnahmen aus Technologie- und Wissenstransfer	625'987	773'500	708'834
Einnahmen aus der Weiterbildung	2'035'070	2'314'100	1'972'406
Staatsbeitrag	13'800'000	13'800'000	13'800'000
Einnahmen aus Vermietung	323'560	320'000	332'120
Sonstige Erlöse	507'213	254'675	491'710
Lehrstuhlfinanzierung	375'000	375'000	375'000
Allgemeine Projektförderung	324'857	686'825	404'863
Ertrag aus Zinsen und Kursdifferenzen	114'525	0	26'890
Aufwand	**22'617'018**	**22'861'750**	**21'729'888**
Gehälter	11'788'859	12'193'881	11'531'788
Honorare	1'149'762	1'521'630	993'283
Sozialleistungen	2'329'467	2'540'829	2'304'811
Sonstiger Personalaufwand	30'601	35'560	27'951
Materialaufwand	223'594	284'032	230'870
Bezogene Leistungen für Lehre und Forschung	923'187	342'637	1'021'575
Stipendien	241'626	427'162	208'517
Abschreibungen linear	538'655	552'865	487'137
Abschreibungen im Jahr der Anschaffung	586'141	518'339	286'496
Beratungs- und Rechtsaufwand	88'187	140'000	109'850
Aufwandsentschädigungen (Spesen)	788'393	656'291	743'961
Weiterbildung	116'441	124'800	99'817
Informationsaufwand (Literatur)	454'572	491'757	440'253
Marketing	1'048'625	878'730	1'128'866
Raumkosten	1'072'352	981'258	1'007'293
Wartung/Instandhaltung	663'441	655'719	596'547
Mehrwertsteuer	65'389	41'300	57'213
Abschreibungen von Forderungen	0	5'000	42'425
Übriger Verwaltungsaufwand	462'776	456'460	389'896
Zinsaufwand, Bankspesen und Kursdifferenzen	44'949	13'500	21'339
Jahresergebnis	**67'903**	**6'200**	**263'288**

Liechtenstein Marketing

(Selbständige öffentlich-rechtliche Anstalt)

Beträge in CHF

Bilanz			31.12.2017	31.12.2016
Aktiven			**598'472**	**754'776**
Liquide Mittel			17'991	324'254
Forderungen aus Lieferungen und Leistungen			285'518	292'939
Forderungen Landeskasse			36'058	1'029
Sonstige Forderungen			7'015	17'136
Aktive Rechnungsabgrenzung			102'733	73'215
Warenvorräte			118'071	0
Beteiligung Bergbahnen Malbun AG			1	1
Mobile Sachanlagen			31'084	38'852
Immobilie Liechtenstein Center			1	7'350
Passiven			**598'472**	**754'776**
Verbindlichkeiten aus Lieferungen und Leistungen			201'842	265'927
Sonstige Verbindlichkeiten			90'209	72'013
Passive Rechnungsabgrenzung			15'373	37'500
Rückstellungen			255'000	349'000
Eigenkapital:	Gewinnvortrag/Reserven	30'336	51'948	
	Jahresergebnis	5'712	-21'612	36'048	30'336

Erfolgsrechnung	2017	Budget 2017	2016
Ertrag	**5'116'770**	**4'925'000**	**6'171'405**
Staatsbeitrag	2'350'000	2'350'000	2'350'000
Projektauftrag Staatsfeiertag	600'000	600'000	600'000
Übrige Projektaufträge Regierung	465'945	650'000	1'661'264
Gemeindebeiträge	135'000	135'000	135'000
Nächtigungstaxen	458'058	420'000	399'029
Ertrag Projekte und Produkte	948'002	610'000	828'174
Ertrag sonstige Tätigkeit	145'847	160'000	176'761
Übrige Erträge	13'918	0	21'177
Aufwand	**5'111'058**	**4'925'000**	**6'193'017**
Gehälter und Sozialbeiträge	1'851'561	1'775'000	1'787'109
Sonstiger Personalaufwand	26'099	75'000	140'242
Aufwendungen Projekte und Produkte	2'302'938	2'210'000	3'301'190
Aufwendungen sonstige Tätigkeit	188'337	221'000	270'513
Verwaltungsaufwand	115'796	82'000	108'818
Raumaufwand	225'109	184'000	188'702
IT und Unterhalt	132'941	100'000	96'410
Versicherungen und Gebühren	6'157	8'000	5'676
Medien, Marketing und Spesen	91'739	117'000	106'208
Mehrwertsteuer	136'060	120'000	164'416
Abschreibungen und Wertberichtigungen	15'117	30'000	15'119
Übriger Aufwand	19'204	3'000	8'614
Jahresergebnis	**5'712**	**0**	**-21'612**

Liechtensteinische Alters- und Krankenhilfe (LAK)

(Selbständige öffentlich-rechtliche Stiftung)

Beträge in CHF

Bilanz				31.12.2017	31.12.2016
Aktiven				**11'877'085**	**12'375'966**
Liquide Mittel				1'172'354	1'409'531
Forderungen aus Lieferungen und Leistungen				3'177'776	3'341'411
Forderungen Land und Gemeinden				138'553	194'499
Vorräte				49'633	48'296
Aktive Rechnungsabgrenzung				206'475	4'003
Sachanlagen (Fahrzeuge, Mobilien, Ausstattung)				14	14
Immobilien im Baurecht, selbstgenutzt				4	4
Immobilien im Baurecht, vermietet				7'132'276	7'378'208
Passiven				**11'877'085**	**12'375'966**
Verbindlichkeiten aus Lieferungen und Leistungen				792'391	752'151
Verbindlichkeiten gegenüber Land und Gemeinden				597'548	33'459
Mietzinsdepot Gemeinde Vaduz				7'132'276	7'378'208
Sonstige Verbindlichkeiten				1'828'876	2'341'251
Passive Rechnungsabgrenzung				68'026	352'477
Rückstellungen Pensionen, Überzeit und Ferien				50'000	19'000
Zweckgebundene Fonds				1'357'968	1'449'420
Eigenkapital:	Stiftungskapital	50'000	50'000		
	Ergebnisvortrag	0	0		
	Jahresergebnis	0	0	50'000	50'000

Erfolgsrechnung	2017	Budget 2017	2016
Ertrag	**27'277'606**	**27'167'518**	**26'902'024**
Betriebsertrag	19'131'595	18'871'643	18'815'064
Betriebsbeitrag Land und Gemeinden	6'380'363	6'204'465	6'190'166
Dienstleistungsertrag	1'152'770	1'532'330	1'289'358
Mehrwertsteuer und Debitorenverluste	-70'016	-30'070	-29'276
Mietzinsertrag	311'025	282'000	312'153
Übriger Ertrag	371'869	307'150	324'559
Aufwand	**28'682'411**	**30'070'220**	**29'393'564**
Personalaufwand	24'436'873	25'081'627	24'857'029
Pflegematerial, Medikamente, Therapien	30'515	58'100	42'419
Mahlzeiteneinkauf, Lebensmittel, Getränke	1'618'520	1'697'220	1'640'769
Mahlzeitentransport	3'758	0	131'563
Dienstleistungsaufwand, Projekte	65'104	114'900	23'349
Abschreibungen	245'932	246'000	245'930
Mieten und Leasing	136'457	136'880	141'004
Raumaufwand	317'609	448'800	358'117
Unterhalt und Reparaturen	810'750	1'058'175	893'039
Fahrzeugaufwand	17'146	41'500	28'241
Energie- und Entsorgungsaufwand	405'620	500'000	487'371
Versicherungen, Abgaben, Gebühren und Bewilligungen	140'293	153'022	115'174
Büro- und Verwaltungsaufwand	331'362	393'376	290'940
Übriger Betriebsaufwand	44'668	61'500	56'484
Baurechts- und Kapitalzinsen	77'804	79'120	78'032
Ausserordentliche Aufwendungen	0	0	4'103
Jahresergebnis vor Defizitbeitrag	**-1'404'805**	**-2'902'702**	**-2'491'540**
Defizitbeitrag Land und Gemeinden	1'404'805	2'902'702	2'491'540
Jahresergebnis	**0**	**0**	**0**

Liechtensteinischer Entwicklungsdienst

(Privatrechtliche Stiftung)

Beträge in CHF

Bilanz				31.12.2017	31.12.2016
Aktiven				**5'301'924**	**4'844'050**
Flüssige Mittel				5'264'707	4'817'874
Debitoren				19'339	6'599
Mobilien				17'877	19'578
Passiven				**5'301'924**	**4'844'050**
Kreditoren «Projektfinanzierungen»				5'116'820	4'581'819
Sonstige Kreditoren				71'196	94'001
Zweckgebundener Spendenfonds				0	4'283
Eigenkapital:	Stiftungskapital	50'000	50'000		
	Gewinnvortrag	113'947	120'274		
	Jahresergebnis	-50'039	-6'328	113'908	163'947

Erfolgsrechnung	2017	Budget 2017	2016
Ertrag	**15'631'456**	**15'270'000**	**16'350'231**
Staatsbeitrag	14'690'000	14'690'000	14'690'000
Private Beiträge Grossprojekte	584'500	530'000	852'300
Private Beiträge	169'887	50'000	121'395
Rückzahlungen Projekte	0	0	8'133
Abgerechnete Projekte	182'777	0	660'236
Entnahme zweckgebundener Spendenfonds	4'283	0	17'435
Finanzerträge	9	0	732
Aufwand	**15'681'495**	**15'281'200**	**16'356'559**
Projekte	**14'591'635**	**14'050'000**	**15'292'971**
Projektfinanzierungen (Grossprojekte)	13'812'917	13'400'000	14'474'867
Diverse Projektbeiträge (bis CHF 25'000)	418'058	350'000	420'884
Weitergeleitete private Beiträge	186'430	50'000	138'172
Entwicklungsmitarbeitende	174'231	250'000	259'048
Öffentlichkeitsarbeit	**100'391**	**100'000**	**88'371**
Verwaltung	**989'469**	**1'131'200**	**975'216**
Lohn- und Sozialkosten	608'230	680'000	618'580
Projektabklärungen	13'600	50'000	19'496
Raumkosten	26'160	26'200	26'160
Büroaufwand	20'792	20'000	13'395
Weiterbildung/Organisation	8'156	23'000	1'399
Abschreibungen	6'583	15'000	1'182
Sitzungsgelder	35'600	40'000	31'500
Diverser Aufwand	17'643	20'000	17'409
Aufwand Büro Harare	131'494	140'000	131'917
Aufwand Büro Cochabamba	87'753	82'000	78'680
Aufwand Büro Chisinau	28'853	35'000	35'499
Währungsverlust	4'605	0	0
Einlage zweckgebundener Spendenfonds	**0**	**0**	**0**
Jahresergebnis	**-50'039**	**-11'200**	**-6'328**

Konten der Erfolgsrechnung

Beträge in CHF

Konto		Rechnung 2017		Voranschlag 2017		Rechnung 2016	
		Aufwand	Ertrag	Aufwand	Ertrag	Aufwand	Ertrag
0	**Allgemeine Verwaltung**	**101'769'477**	**3'508'473**	**106'286'000**	**3'188'000**	**103'194'099**	**5'647'144**
011	**Landtag**	**3'913'053**		**4'579'000**		**4'282'523**	
011.300.00	Taggelder	1'362'400		1'599'000		1'548'536	
011.301.00	Gehälter	742'500		761'000		737'876	
011.303.01	Sozialbeiträge Taggelder	67'417		95'000		84'211	
011.303.02	Sozialbeiträge Parlamentsdienst	162'044		175'000		162'940	
011.309.00	Aus- und Weiterbildung	180		9'000		4'100	
011.309.01	Sonstiger Personalaufwand	676		18'000		834	
011.310.00	Kanzleiauslagen	27'471		98'000		27'631	
011.311.00	Nicht aktivierbare Sachgüter	32'000		36'000			
011.315.00	Betriebskosten Informatik Landtag	105'264		104'000		93'392	
011.317.00	Reisespesen, Repräsentationen	162'524		253'000		167'869	
011.318.00	Öffentlichkeitsarbeit	119'138		205'000		166'765	
011.318.01	Sonderaufgaben, Experten und Gutachten	20'266		105'000		115'999	
011.318.02	Ombudsstelle					61'500	
011.365.00	Beiträge an politische Parteien	1'095'000		1'095'000		1'095'000	
011.367.01	Beiträge an internationale Organisationen	16'172		26'000		15'870	
012	**Regierung**	**11'108'755**	**30'000**	**13'499'000**		**12'312'628**	**155'000**
012.300.01	Gehälter Regierungsmitglieder	1'474'140		1'495'000		1'475'886	
012.300.02	Kommissionen	375'292		430'000		409'966	
012.300.03	Beschwerdekommission	222'311		243'000		223'377	
012.301.00	Gehälter Regierungsmitarbeiter	4'117'509		4'246'000		4'190'224	
012.303.00	Sozialbeiträge Regierungsmitarbeiter	857'614		947'000		899'073	
012.303.02	Sozialbeiträge Regierungsmitglieder	284'573		333'000		308'599	
012.310.01	Kanzleiauslagen	151'531		135'000		127'207	
012.317.00	Reisespesen, Repräsentationen	635'127		670'000		645'578	
012.318.03	Experten, Gutachten, Öffentlichkeitsarbeit	2'535'087		3'700'000		3'167'131	
012.318.04	Experten, Öffentlichkeitsarbeit Finanzplatzentwicklung	315'361		800'000		661'633	
012.318.08	Finanzmarktregulierung	140'210		500'000		203'954	
012.436.00	Rückerstattung Prüfungsaufwand AHG-UK		30'000				155'000
015	**Stabsstelle EWR**	**997'089**		**1'221'000**	**4'000**	**1'027'583**	**1'994**
015.301.00	Gehälter	748'899		912'000		788'786	
015.303.01	Sozialbeiträge	160'567		203'000		168'521	
015.310.00	Kanzleiauslagen	14'373		29'000		16'737	
015.317.00	Reisespesen, Repräsentationen	73'250		77'000		53'540	
015.431.00	Verwaltungsgebühren				4'000		1'994
019	**Stabsstelle Regierungssekretär**	**4'306'772**	**534'521**	**4'614'000**	**602'000**	**3'979'643**	**586'918**
019.301.00	Gehälter	2'475'568		2'467'000		2'420'289	
019.303.01	Sozialbeiträge	545'248		550'000		546'376	
019.310.00	Kanzleiauslagen	62'000		90'000		72'942	
019.310.01	Wahlen und Abstimmungen	17'405		70'000		41'029	
019.313.00	Betrieb und Unterhalt Regierungswagen	24'859		30'000		15'207	
019.317.01	Reisespesen, Repräsentationen	28'266		40'000		33'735	
019.317.03	Ankauf von Geschenken, Fahnen	27'265		38'000		44'964	
019.318.00	Information und Kommunikation	703'936		820'000		571'141	
019.365.00	Interregprojekte/Bodenseekonferenz	422'223		509'000		233'960	
019.431.01	Stempel- und Verwaltungsgebühren		533'468		600'000		585'936
019.435.00	Verkauf von Gesetzblättern und Drucksachen		1'053		2'000		982

Konten der Erfolgsrechnung

Beträge in CHF

Konto		Rechnung 2017		Voranschlag 2017		Rechnung 2016	
		Aufwand	Ertrag	Aufwand	Ertrag	Aufwand	Ertrag
020	**Allgemeine Verwaltung**	**5'775'984**	**6'433**	**3'752'000**	**7'000**	**5'378'441**	**5'913**
020.301.01	Gehälter	2'508'477		2'630'000		2'051'998	
020.301.05	Pauschalreduktion Gehälter			-2'000'000			
020.303.01	Sozialbeiträge	368'047		415'000		368'940	
020.303.05	Pauschalreduktion Sozialbeiträge			-446'000			
020.309.00	Betrieb Kindertagesstätte Landesverwaltung	136'232		158'000		134'274	
020.310.01	Telekommunikationsaufwendungen	920'680		970'000		920'749	
020.310.02	Veröffentlichung Gerichtsentscheide (LES)	55'000		55'000		30'000	
020.311.00	Nicht aktivierbare Sachgüter	462'657		460'000		363'439	
020.317.02	Veranstaltungen und Repräsentationen	1'153'970		1'310'000		1'101'324	
020.317.08	Gastland OLMA 2016					257'500	
020.319.01	Amtshaftungen					63'996	
020.319.02	Vertretungskosten zu Lasten des Landes	4'869		10'000		13'361	
020.366.00	Verfahrenshilfe in Verwaltungssachen	124'171		135'000		30'102	
020.367.00	Beiträge an Vereinigungen	41'881		55'000		42'758	
020.436.01	Provisionen Flug- und Bahnreisen		6'433		7'000		5'913
022	**Landeskasse**	**873'292**		**860'000**		**851'907**	
022.301.00	Gehälter	711'015		695'000		687'204	
022.303.01	Sozialbeiträge	156'989		155'000		157'391	
022.310.00	Kanzleiauslagen	5'289		10'000		7'313	
023	**Steuerverwaltung**	**8'395'948**	**1'745'040**	**8'361'000**	**1'400'000**	**8'014'931**	**3'934'528**
023.301.00	Gehälter	6'289'749		6'267'000		6'001'460	
023.303.01	Sozialbeiträge	1'324'966		1'398'000		1'296'817	
023.310.00	Kanzleiauslagen	141'774		168'000		134'353	
023.310.01	Aufwendungen für Amtshilfe					4'036	
023.317.00	Reisespesen, Repräsentationen	143'636		90'000		139'973	
023.318.00	Eidg. Steuerverwaltung/Mitwirkung Stempelabgaben	495'823		438'000		438'292	
023.430.00	Gründungsabgabe		117'104		200'000		192'089
023.431.01	Verwaltungsgebühren und Ordnungsbussen		1'506'014		1'000'000		1'339'218
023.436.00	Einbehalt Zinsbesteuerungsanteil						2'314'235
023.436.01	Einbehalt Abgeltungssteuerabkommen		121'922		200'000		88'986
024	**Amt für Personal- und Organisation**	**3'757'120**		**4'109'000**		**3'819'745**	
024.301.00	Gehälter	1'584'571		1'698'000		1'729'860	
024.301.01	Gehälter Lehrlinge	281'976		320'000		231'763	
024.303.01	Sozialbeiträge	345'741		379'000		380'210	
024.303.02	Sozialbeiträge Lehrlinge	33'605		42'000		30'124	
024.309.01	Weiterbildung	686'180		877'000		679'569	
024.309.02	Rekrutierungskosten	152'066		100'000		152'759	
024.309.03	Sonstiger Personalaufwand	243'564		224'000		245'264	
024.310.01	Kanzleiauslagen	20'429		25'000		18'604	
024.317.00	Reisespesen, Repräsentationen	6'096		7'000		7'934	
024.317.02	Veranstaltungen Gesamtverwaltung	199'240		197'000		153'623	
024.318.00	Organisation	203'653		240'000		190'035	
025	**Amt für Informatik**	**14'681'149**	**263'780**	**15'049'000**	**420'000**	**12'728'949**	**114'941**
025.301.00	Gehälter	4'593'546		4'527'000		4'049'759	
025.303.01	Sozialbeiträge	994'749		1'010'000		888'003	
025.310.00	Materialaufwand	157'016		160'000		157'437	
025.310.01	Kanzleiauslagen	21'854		22'000		18'996	
025.311.00	Nicht aktivierbare Informatikanschaffungen	4'179'312		4'500'000		3'604'084	
025.315.00	Betriebskosten Informatik	4'704'724		4'800'000		3'982'849	
025.317.00	Reisespesen, Repräsentationen	29'948		30'000		27'821	
025.434.03	IT-Dienstleistungen für Dritte		111'628		120'000		16'183
025.434.04	Weiterverrechnung IT-Betriebskosten		152'152		300'000		98'758

Nachtragskredite und Kreditüberschreitungen 2017

023.317.00 FHG Art. 11 CHF 54'000
023.318.00 FHG Art. 10 Abs. 2 Bst. g CHF 58'000
024.309.02 NK B&A 64/2017 CHF 50'000

Konten der Erfolgsrechnung

Beträge in CHF

Konto		Rechnung 2017 Aufwand	Rechnung 2017 Ertrag	Voranschlag 2017 Aufwand	Voranschlag 2017 Ertrag	Rechnung 2016 Aufwand	Rechnung 2016 Ertrag
028	**Amt für Bau und Infrastruktur**	**3'840'944**	**557'767**	**4'635'000**	**385'000**	**4'086'961**	**475'238**
028.301.00	Gehälter	2'762'859		3'284'000		2'908'851	
028.303.01	Sozialbeiträge	599'790		732'000		641'294	
028.310.00	Kanzleiauslagen	50'209		69'000		58'956	
028.317.00	Reisespesen, Repräsentationen	94'733		110'000		91'973	
028.318.02	Baurecht, Baupolizei, Brandschutz	102'034		100'000		76'167	
028.318.03	Genereller Hochbauplanungskredit	74'610		150'000		134'379	
028.318.04	Liegenschaftsschätzungen	16'284		25'000		15'779	
028.318.06	Untersuchungen/Strategien zur Landesentwicklung	62'057		75'000		66'968	
028.367.00	Beiträge an Vereinigungen	78'368		90'000		92'594	
028.431.00	Verwaltungsgebühren		534'554		350'000		453'034
028.435.00	Verkauf Drucksachen		4'310		10'000		2'910
028.436.00	Energiekontrollen und -gebühren		18'903		25'000		19'294
029	**Stabsstelle für Chancengleichheit**					**272'039**	
029.301.00	Gehälter					119'156	
029.303.01	Sozialbeiträge					26'713	
029.310.00	Kanzleiauslagen					3'738	
029.317.00	Reisespesen, Repräsentationen					1'606	
029.318.00	Projekte, Öffentlichkeitsarbeit					107'592	
029.365.00	Finanzhilfen GLG					13'233	
030	**Leistungen an Pensionierte**	**2'800'669**		**1'496'000**		**1'616'437**	
030.307.02	Pensionen Magistraten	2'040'350		198'000		-6'299	
030.307.04	Frühzeitige Pensionierung	760'319		1'298'000		1'622'736	
041	**Stabsstelle Rechtsdienst**	**1'586'675**		**1'718'000**		**1'585'959**	
041.301.00	Gehälter	1'231'350		1'310'000		1'222'321	
041.303.01	Sozialbeiträge	263'322		292'000		268'289	
041.310.00	Kanzleiauslagen	23'725		27'000		22'542	
041.310.01	Gesetzblätter, Nachdrucke, Textausgaben	21'067		36'000		33'690	
041.317.00	Reisespesen, Repräsentationen	2'921		8'000		4'917	
041.318.00	Syst. Gesetzessammlung (LR), Rechtsdatenbanken	44'290		45'000		34'200	
043	**Finanzkontrolle/Finanzaufsicht**	**1'233'560**	**22'000**	**1'254'000**	**22'000**	**1'200'813**	**24'154**
043.301.01	Gehälter	799'401		800'000		737'875	
043.303.01	Sozialbeiträge	171'578		179'000		162'013	
043.309.00	Aus- und Weiterbildung	8'920		9'000		1'920	
043.309.01	Sonstiger Personalaufwand	1'838		3'000		11'079	
043.310.00	Kanzleiauslagen	4'711		7'000		4'732	
043.311.00	Nicht aktivierbare Sachgüter	18'770		20'000		7'750	
043.317.00	Reisespesen, Repräsentationen	8'737		13'000		4'113	
043.318.00	Beizug von Sachverständigen und Revisionsges.	218'109		220'000		269'844	
043.367.00	Beiträge an internationale Organisationen	1'496		3'000		1'486	
043.434.00	Verrechnete Revisionsdienstleistungen		22'000		22'000		24'154
045	**Stabsstelle Finanzen**	**578'618**		**610'000**		**589'240**	
045.301.00	Gehälter	479'858		495'000		485'103	
045.303.01	Sozialbeiträge	97'071		110'000		101'199	
045.310.00	Kanzleiauslagen	1'125		4'000		2'450	
045.317.00	Reisespesen, Repräsentationen	564		1'000		488	
046	**Amt für Statistik**	**1'383'535**	**6'681**	**1'396'000**	**8'000**	**1'508'875**	**7'172**
046.301.00	Gehälter	1'044'301		1'040'000		1'059'175	
046.303.01	Sozialbeiträge	228'775		232'000		233'316	
046.310.00	Kanzleiauslagen	14'078		15'000		14'729	
046.317.00	Reisespesen, Repräsentationen	12'317		19'000		12'827	
046.318.00	Statistische Arbeiten	84'064		90'000		188'828	
046.435.00	Verkauf Publikationen		6'681		8'000		7'172

Nachtragskredite und Kreditüberschreitungen 2017

030.307.02 FHG Art. 11 CHF 1'843'000

Konten der Erfolgsrechnung

Beträge in CHF

Konto		Rechnung 2017		Voranschlag 2017		Rechnung 2016	
		Aufwand	Ertrag	Aufwand	Ertrag	Aufwand	Ertrag
047	**Stabsstelle für Internationale Finanzplatzagenden**	**783'016**		**837'000**		**841'348**	
047.301.00	Gehälter	577'626		598'000		612'036	
047.303.01	Sozialbeiträge	123'655		133'000		134'396	
047.310.00	Kanzleiauslagen	13'668		16'000		15'256	
047.317.00	Reisespesen, Repräsentationen	68'066		90'000		79'660	
050	**Amt für Auswärtige Angelegenheiten**	**2'997'992**		**3'208'000**		**3'164'785**	
050.301.00	Gehälter	1'512'818		1'571'000		1'531'715	
050.303.01	Sozialbeiträge	316'768		350'000		325'436	
050.310.00	Kanzleiauslagen	27'426		30'000		38'948	
050.317.00	Reisespesen, Repräsentationen	122'285		128'000		112'258	
050.317.01	Honorarkonsulate	47'792		80'000		96'037	
050.317.02	Umsetzung von Abkommen	136'524		142'000		132'102	
050.317.03	Umzugskosten dipl. Personal	100'351		152'000		166'937	
050.367.00	Beiträge an Vereinigungen/intern. Organisationen	618'808		630'000		622'250	
050.367.01	Auslandkulturpolitik	115'221		125'000		139'103	
051	**Ständige Vertretung beim Europarat in Strassburg**	**961'058**		**1'006'000**		**960'521**	
051.301.00	Gehälter	299'264		300'000		297'091	
051.303.01	Sozialbeiträge	69'814		68'000		72'203	
051.310.00	Kanzleiauslagen	14'153		17'000		11'587	
051.315.00	Raumkosten Residenz	67'820		75'000		48'995	
051.316.01	Raumkosten Ständige Vertretung	44'438		48'000		38'739	
051.317.00	Reisespesen, Repräsentationen	61'880		78'000		74'200	
051.367.00	Mitgliedsbeiträge	403'689		420'000		417'707	
052	**Mission bei den Vereinten Nationen in New York**	**2'179'185**		**2'231'000**		**2'054'963**	
052.301.00	Gehälter	748'255		732'000		746'136	
052.303.01	Sozialbeiträge	128'001		116'000		110'608	
052.310.00	Kanzleiauslagen	48'309		48'000		51'529	
052.315.00	Raumkosten Residenz	148'065		141'000		146'074	
052.316.00	Raumkosten Ständige Mission	88'702		90'000		81'192	
052.316.01	Diplomatenwohnungen	172'256		190'000		87'408	
052.317.00	Reisespesen, Repräsentationen	146'339		149'000		143'914	
052.367.00	Mitgliedsbeiträge	699'257		765'000		688'103	
053	**Botschaft in Washington**	**862'574**		**909'000**		**838'764**	
053.301.00	Gehälter	457'276		464'000		436'439	
053.303.01	Sozialbeiträge	91'623		94'000		87'422	
053.310.00	Kanzleiauslagen	36'219		41'000		40'206	
053.316.00	Raumkosten Botschaft	29'759		40'000		33'136	
053.316.01	Raumkosten Residenz	145'731		150'000		149'855	
053.317.00	Reisespesen, Repräsentationen	101'966		120'000		91'704	
054	**Mission bei den Europäischen Gemeinschaften**	**4'998'017**		**6'576'000**		**6'206'918**	
054.301.00	Gehälter	808'938		826'000		877'871	
054.303.01	Sozialbeiträge	130'160		145'000		156'447	
054.310.00	Kanzleiauslagen	21'501		25'000		24'412	
054.315.00	Raumkosten Residenz	139'004		97'000		93'872	
054.316.00	Raumkosten Mission	88'675		107'000		90'252	
054.316.01	Diplomatenwohnungen	89'282		115'000		78'015	
054.317.00	Reisespesen, Repräsentationen	68'731		70'000		77'737	
054.367.00	Mitgliedsbeiträge EWR/Schengen	3'651'725		5'191'000		4'808'312	
055	**Mission bei EFTA/Intern. Organisationen, Genf**	**1'458'750**		**1'536'000**		**1'415'106**	
055.301.00	Gehälter	597'183		579'000		586'816	
055.303.01	Sozialbeiträge	103'874		102'000		105'798	
055.310.00	Kanzleiauslagen	18'477		21'000		15'073	
055.316.01	Raumkosten Ständige Mission	82'060		88'000		80'191	
055.316.02	Raumkosten Residenz	146'109		151'000		145'626	
055.316.03	Diplomatenwohnungen	76'512		77'000		77'000	
055.317.00	Reisespesen, Repräsentationen	164'750		215'000		133'766	
055.367.00	Mitgliedsbeiträge	269'784		303'000		270'837	

Nachtragskredite und Kreditüberschreitungen 2017

054.315.00 FHG Art. 11 CHF 43'000

Konten der Erfolgsrechnung

Beträge in CHF

Konto		Rechnung 2017		Voranschlag 2017		Rechnung 2016	
		Aufwand	Ertrag	Aufwand	Ertrag	Aufwand	Ertrag
056	**Ständige Vertr. bei OSZE/UNO/Botschaft in Wien**	**1'291'934**		**1'407'000**		**1'267'144**	
056.301.00	Gehälter	689'627		725'000		573'080	
056.303.01	Sozialbeiträge	138'964		139'000		115'926	
056.310.00	Kanzleiauslagen	50'219		57'000		19'959	
056.316.01	Raumkosten Ständige Vertretung/Botschaft	62'420		70'000		63'849	
056.316.02	Raumkosten Residenz	125'029		140'000		118'292	
056.316.03	Diplomatenwohnungen	30'033		50'000		43'828	
056.317.00	Reisespesen, Repräsentationen	87'284		106'000		96'136	
056.367.00	Mitgliedsbeiträge	108'358		120'000		236'073	
057	**Botschaft in Bern**	**926'888**		**937'000**		**890'624**	
057.301.00	Gehälter	470'895		462'000		525'283	
057.303.01	Sozialbeiträge	88'490		92'000		103'195	
057.310.00	Kanzleiauslagen	23'430		26'000		22'448	
057.315.00	Raumkosten Botschaft und Residenz	225'038		220'000		135'198	
057.316.01	Diplomatenwohnungen	39'880		42'000		40'095	
057.317.00	Reisespesen, Repräsentationen	79'154		95'000		64'403	
058	**Botschaft in Berlin**	**774'678**		**813'000**		**783'215**	
058.301.00	Gehälter	408'204		456'000		447'379	
058.303.01	Sozialbeiträge	88'564		88'000		91'922	
058.310.00	Kanzleiauslagen	8'785		9'000		7'757	
058.316.00	Raumkosten Botschaft	73'644		80'000		72'376	
058.316.01	Raumkosten Residenz	128'726		115'000		109'712	
058.317.00	Reisespesen, Repräsentationen	66'755		65'000		54'069	
090	**Nicht aufteilbare Aufgaben**	**1'937'357**	**42'300**	**2'055'000**	**40'000**	**2'032'287**	**55'813**
090.318.03	Versicherungen	624'655		655'000		672'700	
090.318.04	Postalische Leistungen	1'312'701		1'400'000		1'359'586	
090.435.00	Verkauf von Mobilien, Maschinen und Geräten		42'300		40'000		55'813
091	**Liegenschaftsverwaltung Verwaltungsbereich**	**17'050'241**		**17'298'000**		**19'180'842**	
091.301.00	Gehälter Verwaltung, Hauswarte	1'918'961		1'984'000		1'963'723	
091.303.01	Sozialbeiträge	434'423		442'000		447'697	
091.312.00	Betriebskosten Verwaltungsgebäude	4'258'364		4'325'000		4'381'903	
091.314.00	Instandsetzung Verwaltungsgebäude	4'314'615		4'400'000		6'274'925	
091.316.00	Mieten Verwaltungsbereich	6'123'877		6'147'000		6'112'593	
092	**Betriebliches Mobilitätsmanagement**	**314'626**	**299'952**	**320'000**	**300'000**	**300'910**	**285'474**
092.309.00	Mobilitätsbeiträge und Förderaktionen	299'952		300'000		285'474	
092.314.00	Betrieb und Unterhalt BMM	14'674		20'000		15'436	
092.434.01	Erträge betriebliches Mobilitätsmanagement		299'952		300'000		285'474

Konten der Erfolgsrechnung

Beträge in CHF

Konto		Rechnung 2017		Voranschlag 2017		Rechnung 2016	
		Aufwand	Ertrag	Aufwand	Ertrag	Aufwand	Ertrag
1	**Öffentliche Sicherheit**	**59'981'279**	**20'798'691**	**65'769'000**	**20'445'000**	**61'646'157**	**20'551'355**
100	**Amt für Justiz**	**4'708'103**	**8'852'689**	**5'267'000**	**8'822'000**	**4'547'208**	**9'193'041**
100.300.00	Schätzungskommission	154'009		63'000			
100.301.00	Gehälter	3'431'513		3'979'000		3'499'127	
100.303.01	Sozialbeiträge	740'536		887'000		786'826	
100.310.00	Kanzleiauslagen	58'317		80'000		67'260	
100.317.00	Reisespesen, Repräsentationen	27'989		25'000		24'739	
100.318.00	Schätzwesen					26'230	
100.318.03	Belegdigitalisierung			8'000			
100.318.04	Verfahrenskosten	295'339		220'000		142'626	
100.367.00	Beiträge an Vereinigungen	400		5'000		400	
100.431.01	Grundbuchgebühren		4'670'050		3'700'000		4'766'054
100.431.02	Schätzungsgebühren		133'743		72'000		1'199
100.431.03	Handelsregistergebühren		4'048'896		5'050'000		4'425'789
101	**Zivilstandsamt**	**507'990**	**216'433**	**509'000**	**168'000**	**509'194**	**211'800**
101.301.00	Gehälter	400'488		401'000		400'488	
101.303.01	Sozialbeiträge	90'780		89'000		92'677	
101.310.00	Kanzleiauslagen	16'665		18'000		15'989	
101.317.00	Reisespesen, Repräsentationen	56		1'000		40	
101.431.00	Verwaltungsgebühren		216'433		168'000		211'800
103	**Ausländer- und Passamt**	**2'946'573**	**2'151'779**	**3'462'000**	**2'485'000**	**3'190'551**	**2'626'343**
103.301.00	Gehälter	2'205'995		2'226'000		2'197'683	
103.303.01	Sozialbeiträge	484'230		496'000		491'138	
103.310.00	Kanzleiauslagen	15'888		20'000		13'929	
103.313.01	Heimatschriften/Aufenthaltsausweise	85'125		535'000		238'219	
103.317.00	Reisespesen, Repräsentationen	32'587		73'000		51'239	
103.365.00	Integrationsmassnahmen	122'748		112'000		198'344	
103.431.00	Verwaltungsgebühren		2'151'779		2'485'000		2'626'343
104	**Landesvermessung**	**889'561**	**64'957**	**1'379'000**	**70'000**	**1'111'631**	**64'115**
104.301.00	Gehälter	363'289		363'000		348'980	
104.303.01	Sozialbeiträge	83'001		81'000		83'277	
104.318.01	Landesvermessung	351'249		750'000		576'527	
104.318.02	Nachführung Vermessungsoperate	60'910		105'000		54'583	
104.318.03	GDI-Koordination	31'113		80'000		48'263	
104.434.01	Ertrag Landesinformationssystem		64'957		70'000		64'115

Nachtragskredite und Kreditüberschreitungen 2017

100.300.00 FHG Art. 11 CHF 77'000
100.318.04 FHG Art. 11 CHF 76'000

Konten der Erfolgsrechnung

Beträge in CHF

Konto		Rechnung 2017		Voranschlag 2017		Rechnung 2016	
		Aufwand	Ertrag	Aufwand	Ertrag	Aufwand	Ertrag
110	**Landespolizei**	**20'338'849**	**1'706'240**	**21'110'000**	**1'620'000**	**20'227'726**	**1'791'748**
110.301.01	Gehälter	14'244'687		14'507'000		14'124'615	
110.303.01	Sozialbeiträge	2'905'368		3'127'000		2'958'933	
110.309.01	Ausbildung Polizeiaspirantinnen und -aspiranten	138'144		160'000		168'670	
110.310.00	Kanzleiauslagen	200'980		210'000		218'476	
110.311.00	Nicht aktivierbare Güter	399'217		400'000		220'364	
110.313.01	Ausrüstung	397'226		400'000		325'409	
110.313.02	Treibstoff	57'197		70'000		58'585	
110.315.00	Fahrzeugunterhalt	104'187		110'000		128'043	
110.315.02	Betriebskosten Informatik Landespolizei	684'315		700'000		579'396	
110.315.03	Unterhalt Polycom	195'987		250'000		450'420	
110.315.09	Unterhalt Polizeiequipment	74'349		78'000		77'771	
110.317.00	Reisespesen, Repräsentationen	175'022		200'000		193'257	
110.318.00	Haftpflichtversicherung Fahrzeuge	17'310		17'000		16'583	
110.318.02	Analysen, Gutachten	156'933		180'000		179'320	
110.318.03	Externe polizeiliche Dienstleistungen	25'000		27'000		25'000	
110.318.09	Öffentlichkeitsarbeit, Dienstleistungen, Honorare	135'658		177'000		96'269	
110.319.00	Verschiedenes	145'889		145'000		142'375	
110.319.10	Aktivitäten Gewaltschutzkommission	3'391		10'000		3'586	
110.365.00	Unfallverhütung	83'567		140'000		86'416	
110.367.00	Jahresbeiträge	194'424		202'000		174'240	
110.431.00	Verwaltungsgebühren		70'674		100'000		74'416
110.434.00	Ertrag für polizeiliche Leistungen		92'106		100'000		84'387
110.436.00	Unfallverhütungsbeiträge		123'707		120'000		126'460
110.437.01	Bussen		1'419'753		1'300'000		1'506'485
111	**Motorfahrzeugkontrolle**	**2'069'803**	**2'687'437**	**1'893'000**	**2'728'000**	**1'836'702**	**2'474'865**
111.301.00	Gehälter	1'608'297		1'419'000		1'390'148	
111.303.01	Sozialbeiträge	349'351		316'000		296'682	
111.310.00	Kanzleiauslagen	34'253		31'000		29'037	
111.313.00	Schilder, Ausweise	67'489		120'000		114'218	
111.317.00	Reisespesen, Repräsentationen	10'413		7'000		6'616	
111.431.00	Motorfahrzeuggebühren		2'369'777		2'528'000		2'389'525
111.431.01	Altfahrzeug Entsorgungsgebühren		42'760		40'000		43'300
111.435.00	Erlös aus Versteigerung von Fahrzeugschildern		274'900		160'000		42'040
112	**Finanzmarktaufsicht**	**4'483'939**		**5'000'000**		**3'668'732**	
112.363.00	Staatsbeitrag Finanzmarktaufsichtsbehörde (FMA)	4'483'939		5'000'000		3'668'732	
113	**Financial Intelligence Unit**	**1'700'100**		**1'779'000**		**1'736'796**	
113.301.00	Gehälter	1'267'284		1'292'000		1'288'235	
113.303.01	Sozialbeiträge	274'154		288'000		285'242	
113.310.00	Kanzleiauslagen	66'762		96'000		71'638	
113.317.00	Reisespesen, Repräsentationen	77'209		88'000		76'989	
113.367.00	Beiträge an Vereinigungen	14'690		15'000		14'693	
118	**Datenschutzstelle**	**770'769**	**5'650**	**845'000**		**749'476**	**8'175**
118.301.00	Gehälter	579'236		591'000		546'106	
118.303.01	Sozialbeiträge	127'324		134'000		114'252	
118.309.00	Aus- und Weiterbildung	5'397		30'000		24'086	
118.309.01	Sonstiger Personalaufwand	1'272		12'000		3'816	
118.310.00	Kanzleiauslagen	9'547		10'000		9'443	
118.311.00	Nicht aktivierbare Sachgüter			2'000			
118.317.00	Reisespesen, Repräsentationen	26'543		31'000		16'800	
118.318.00	Experten, Gutachten	18'828		32'000		31'937	
118.367.00	Beiträge an internationale Organisationen	2'621		3'000		3'037	
118.431.00	Verwaltungsgebühren		4'050				7'575
118.434.00	Ertrag aus Dienstleistungen		1'600				600

Konten der Erfolgsrechnung

Beträge in CHF

Konto		Rechnung 2017		Voranschlag 2017		Rechnung 2016	
		Aufwand	Ertrag	Aufwand	Ertrag	Aufwand	Ertrag
120	**Landgericht**	**10'215'348**	**4'119'817**	**12'026'000**	**3'370'000**	**12'831'202**	**3'316'434**
120.301.00	Gehälter richterliches Personal	3'325'713		3'326'000		3'256'267	
120.301.02	Gehälter nicht richterliches Personal	3'154'527		3'264'000		3'165'468	
120.303.01	Sozialbeiträge richterliches Personal	667'925		742'000		670'152	
120.303.02	Sozialbeiträge nicht richterliches Personal	679'177		728'000		700'606	
120.309.00	Weiterbildung	15'392		35'000		11'875	
120.310.01	Kanzleibedarf	187'648		192'000		163'287	
120.310.02	Inseratekosten	49'247		55'000		51'750	
120.310.03	Gerichtsbibliothek	87'953		100'000		93'691	
120.315.00	Betriebskosten Informatik Gerichte	241'911		242'000		228'274	
120.317.00	Reisespesen, Repräsentationen	17'819		27'000		18'039	
120.318.01	Zeugengebühren	8'292		15'000		7'735	
120.318.02	Experten, Gutachten	897'420		900'000		846'566	
120.319.01	Vertretungskosten zu Lasten des Landes	295'131		400'000		424'778	
120.366.00	Verfahrenshilfe in Zivil- und Strafsachen	587'193		2'000'000		3'192'714	
120.431.00	Gerichtsgebühren		2'857'220		2'490'000		2'480'729
120.436.01	Rückerstattung Auslagen, Verfahrenshilfe		510'556		130'000		178'741
120.437.00	Geldstrafen		752'041		750'000		656'964
121	**Staatsanwaltschaft**	**2'606'054**	**157'814**	**2'790'000**	**94'000**	**2'548'651**	**93'174**
121.301.00	Gehälter Staatsanwälte	1'646'618		1'680'000		1'614'338	
121.301.02	Gehälter Sekretariate	461'159		511'000		420'554	
121.303.01	Sozialbeiträge Staatsanwälte	337'243		375'000		335'542	
121.303.02	Sozialbeiträge Sekretariate	97'504		114'000		92'513	
121.310.00	Kanzleiauslagen	24'939		38'000		29'485	
121.317.00	Reisespesen, Repräsentationen	25'548		52'000		46'196	
121.318.01	Kosten für Übersetzungen und Gutachten	13'042		20'000		10'024	
121.431.00	Verwaltungsgebühren		4'650		5'000		2'985
121.437.00	Erträge aus Diversionsverfahren		153'163		89'000		90'190
125	**Opferhilfe**	**55'184**	**12'000**	**60'000**		**9'580**	**11'000**
125.366.00	Leistungen und Schadenersatz gem. Opferhilfegesetz	55'184		60'000		9'580	
125.436.00	Rückerstattungen Schadenersatz		12'000				11'000
130	**Landesgefängnis**	**1'786'758**	**1'921**	**1'821'000**	**20'000**	**1'698'826**	**3'539**
130.301.01	Gehälter	698'938		714'000		697'584	
130.303.01	Sozialbeiträge	146'406		157'000		147'632	
130.313.00	Haft- und Betriebskosten	238'967		230'000		212'292	
130.318.00	Unterbringung im Ausland	702'447		720'000		641'319	
130.436.00	Kostenrückerstattungen Landesgefängnis		1'921		20'000		3'539
160	**Amt für Bevölkerungsschutz**	**2'513'159**	**229'357**	**2'729'000**	**208'000**	**2'574'224**	**250'820**
160.301.00	Gehälter	749'718		750'000		745'127	
160.303.01	Sozialbeiträge	168'203		167'000		170'368	
160.310.00	Kanzleiauslagen	18'731		25'000		16'926	
160.313.00	Betrieb Fahrzeuge, Geräte und Anlagen	75'262		102'000		117'522	
160.315.02	Schutzraumbauten	13'061		35'000		34'821	
160.315.03	Alarmierung, Funkbetrieb	270'502		201'000		184'223	
160.317.00	Reisespesen, Repräsentationen	36'818		40'000		37'416	
160.318.01	Landesversorgung	12'975		17'000		17'211	
160.319.01	Zuweisung Stiftung für Brandschutz und Löschwesen	75'000		75'000		75'000	
160.365.01	Rettungs- und Hilfsdienste	384'361		472'000		394'620	
160.365.02	Aus- und Weiterbildung Rettungs- und Hilfsdienste	708'528		845'000		780'991	
160.434.00	Benützungsgebühren, Weiterverrechnung		154'357		133'000		175'820
160.439.00	Beitrag Schweiz. Sachversicherungsverband		75'000		75'000		75'000

Nachtragskredite und Kreditüberschreitungen 2017

160.315.03 FHG Art. 11 CHF 70'000

Konten der Erfolgsrechnung

Beträge in CHF

Konto		Rechnung 2017		Voranschlag 2017		Rechnung 2016	
		Aufwand	Ertrag	Aufwand	Ertrag	Aufwand	Ertrag
171	**Obergericht**	**1'965'752**	**359'350**	**2'153'000**	**460'000**	**1'973'112**	**232'839**
171.300.00	Entschädigung nebenamtliche Richter	72'037		129'000		107'780	
171.301.00	Gehälter richterliches Personal	1'271'729		1'272'000		1'216'704	
171.301.01	Gehälter nicht richterliches Personal	249'767		291'000		303'215	
171.303.00	Sozialbeiträge richterliches Personal	278'356		284'000		236'912	
171.303.01	Sozialbeiträge nicht richterliches Personal	55'916		65'000		69'813	
171.309.00	Weiterbildung	3'311		11'000		1'515	
171.310.00	Kanzleiauslagen	27'609		43'000		30'134	
171.317.00	Reisespesen, Repräsentationen	4'191		12'000		4'985	
171.318.00	Experten, Gutachten, Zeugengebühren	2'836		46'000		2'054	
171.431.00	Entscheidungsgebühren		359'350		460'000		232'839
179	**Weitere Gerichte**	**2'423'337**	**233'249**	**2'946'000**	**400'000**	**2'432'548**	**273'462**
179.300.00	Entschädigung nebenamtliche Richter	2'423'337		2'946'000		2'432'548	
179.431.00	Entscheidungsgebühren		233'249		400'000		273'462

Konten der Erfolgsrechnung

Beträge in CHF

Konto		Rechnung 2017		Voranschlag 2017		Rechnung 2016	
		Aufwand	Ertrag	Aufwand	Ertrag	Aufwand	Ertrag
2	**Bildung**	**158'243'120**	**20'464'926**	**163'770'000**	**20'674'000**	**159'773'647**	**20'279'914**
205	**Gemeindeschulen**	**34'797'469**	**16'838'264**	**35'417'000**	**17'057'000**	**34'718'084**	**16'751'398**
205.302.00	Gehälter Lehrpersonen	28'701'660		29'011'000		28'502'257	
205.303.01	Sozialbeiträge	6'095'809		6'406'000		6'215'827	
205.462.00	50% Gemeindeanteil an Personalaufwand GS		16'838'264		17'057'000		16'751'398
208	**Sekundarschulen**	**43'717'568**	**804'902**	**44'334'000**	**721'000**	**44'205'813**	**786'412**
208.301.00	Gehälter Verwaltung	595'489		583'000		604'820	
208.302.00	Gehälter Lehrpersonen	33'210'012		33'293'000		33'475'754	
208.303.00	Sozialbeiträge Verwaltung	134'232		130'000		138'737	
208.303.01	Sozialbeiträge Lehrpersonen	6'975'948		7'280'000		7'181'080	
208.310.00	Schulmaterial und Beiträge	1'799'695		1'964'000		1'761'437	
208.310.01	Beiträge Sprachaufenthalte/wiederk. Schulveranst.	347'402		353'000		320'907	
208.311.00	Nicht aktivierbare Sachgüter	654'791		731'000		723'079	
208.433.00	Schulgelder		804'902		721'000		786'412
213	**Hallenbad Schulzentrum Unterland**	**839'845**	**572'775**	**825'000**	**575'000**	**833'958**	**572'143**
213.301.00	Gehälter	358'549		350'000		351'434	
213.303.01	Sozialbeiträge	77'060		78'000		79'484	
213.311.00	Nicht aktivierbare Sachgüter	11'973		12'000		11'927	
213.312.00	Wasser, Energie, Heizung	179'524		200'000		170'208	
213.315.01	Betriebskosten	83'620		85'000		111'355	
213.315.02	Unterhaltskosten	129'117		100'000		109'551	
213.434.01	Eintritte		263'172		230'000		258'602
213.434.02	Gemeindebeiträge für Mitbenützung		308'748		344'000		313'137
213.434.03	Stromverkäufe BHKW		855		1'000		403
218	**Schulamt**	**5'134'587**		**5'187'000**		**5'173'235**	
218.301.00	Gehälter	4'061'097		4'115'000		4'086'006	
218.303.01	Sozialbeiträge	919'785		918'000		930'007	
218.310.00	Kanzleiauslagen	78'947		78'000		71'498	
218.317.00	Reisespesen, Repräsentationen	74'759		76'000		85'723	
219	**Allgemeine Ausgaben**	**3'476'566**		**4'021'000**		**3'546'766**	
219.300.01	Kommissionen	96'573		108'000		99'117	
219.307.00	Ruhegehälter Ordenslehrer	-321		93'000		61'993	
219.309.01	Lehrerweiterbildung	416'340		477'000		409'671	
219.310.00	Drucksachen Schulen	30'289		44'000		30'550	
219.311.00	Nicht aktivierbare Informatikanschaffungen	97'384		105'000		104'640	
219.315.00	Unterhalt Schulmobiliar	28'742		34'000		17'875	
219.317.02	Reisespesen, Repräsentationen Schulen	30'097		32'000		22'134	
219.318.01	Diverse Schulprojekte	494'597		495'000		509'581	
219.318.02	EDV-Support weiterführende Schulen	128'827		225'000		177'906	
219.318.06	Qualitätssicherung und Evaluation	125'366		120'000		183'922	
219.365.01	Beitrag an MINT-Lab	175'000		175'000			
219.366.01	Zubringerdienst	1'405'702		1'600'000		1'489'934	
219.366.02	Subvention für Mittagsverpflegung von Schülern	206'425		240'000		204'553	
219.366.05	Skikurse	31'936		40'000		31'644	
219.366.06	Unfallversicherung	102'214		110'000		104'458	
219.367.00	Beiträge an Vereinigungen	107'395		123'000		98'788	
220	**Sonderschulung**	**7'104'127**	**1'629'752**	**7'283'000**	**1'656'000**	**6'665'316**	**1'590'081**
220.365.01	Sonderpädagogische Tagesschule (SiS)	3'711'251		3'584'000		3'462'052	
220.366.00	PTM im Regelschulbereich/Ambulatorium	2'349'880		2'344'000		2'334'084	
220.367.00	Sonderschulung (SiS)	1'042'996		1'355'000		869'181	
220.462.00	Gemeindeanteile an Sonderschulung (SiR/SiS, PTM)		1'629'752		1'656'000		1'590'081
225	**Diverse Schulen**	**1'135'681**		**1'177'000**		**1'156'807**	
225.365.00	Subventionen an Privatschulen	444'820		414'000		421'153	
225.367.01	Schulabkommen, Beiträge	597'661		672'000		685'254	
225.367.02	Interstaatliche Maturitätsschule für Erwachsene	93'200		91'000		50'400	

Nachtragskredite und Kreditüberschreitungen 2017

213.315.02 FHG Art. 11 CHF 30'000
220.365.01 FHG Art. 10 Abs. 2 Bst. f CHF 128'000
225.365.00 FHG Art. 10 Abs. 2 Bst. f CHF 31'000

Konten der Erfolgsrechnung

Beträge in CHF

Konto		Rechnung 2017		Voranschlag 2017		Rechnung 2016	
		Aufwand	Ertrag	Aufwand	Ertrag	Aufwand	Ertrag
260	**Hochschulwesen**	**24'423'004**		**24'696'000**		**24'554'493**	
260.364.01	Universität Liechtenstein	13'800'000		13'800'000		13'800'000	
260.365.00	Liechtenstein Institut	1'000'000		1'000'000		1'000'000	
260.367.00	Beiträge gem. interkant. Universitätsvereinbarung	4'506'183		4'370'000		4'464'961	
260.367.01	Beiträge gem. interkant. Fachhochschulvereinbarung	4'555'982		4'894'000		4'418'342	
260.367.02	Trägerbeitrag an Hochschule für Technik Buchs NTB	523'647		542'000		584'746	
260.367.04	Trägerbeiträge an Schweizer Fachhochschulen					202'409	
260.367.05	Projektbeiträge im Hochschulwesen	37'193		90'000		84'034	
272	**Grundlagenforschung**	**1'986'823**		**2'560'000**		**1'924'094**	
272.365.00	Forschungsförderung Liechtenstein	1'000'000		1'000'000		1'000'000	
272.365.01	Beiträge an Forschungsinstitutionen			300'000			
272.367.01	Beitrag an Schweiz. Nationalfonds	250'000		250'000		250'000	
272.367.02	Beitrag an österr. Fonds für wissensch. Forschung	250'000		250'000		250'000	
272.367.05	Beitrag an RhySearch	486'823		760'000		424'094	
273	**Internationale Programme**	**1'019'030**		**1'020'000**		**905'765**	
273.363.00	Staatsbeitrag AIBA	900'000		900'000		785'000	
273.366.03	EU-Programm «Jugend»	119'030		120'000		120'765	
280	**Stipendien, Ausbildungsbeihilfen**	**3'302'440**		**4'000'000**		**3'300'069**	
280.366.01	Stipendien	3'302'440		4'000'000		3'300'069	
281	**Liechtensteinische Musikschule**	**5'923'975**		**6'395'000**		**6'147'168**	
281.364.00	Staatsbeitrag Musikschule	5'883'975		6'355'000		6'107'168	
281.365.00	Staatsbeitrag Internationale Meisterkurse	40'000		40'000		40'000	
282	**Erwachsenenbildung**	**1'287'000**		**1'287'000**		**1'287'000**	
282.366.02	Staatsbeitrag Stiftung Erwachsenenbildung	1'287'000		1'287'000		1'287'000	
290	**Amt für Berufsbildung und Berufsberatung**	**13'667'150**		**14'287'000**		**14'030'663**	
290.300.01	Kommissionen	2'947		5'000		5'194	
290.301.00	Gehälter	1'027'043		1'187'000		1'238'724	
290.303.01	Sozialbeiträge	224'632		265'000		275'284	
290.310.00	Kanzleiauslagen	54'880		65'000		63'840	
290.317.00	Reisespesen, Repräsentationen	17'996		27'000		19'993	
290.367.00	Berufsbildung	12'339'652		12'738'000		12'427'628	
292	**Kunstschule**	**571'000**		**571'000**		**571'000**	
292.364.00	Staatsbeitrag Kunstschule	571'000		571'000		571'000	
293	**Amtlicher Lehrmittelverlag/Didaktische Medienstelle**	**518'531**	**471'436**	**559'000**	**485'000**	**475'862**	**444'371**
293.310.05	Ankäufe Lehrmittel	483'372		524'000		440'877	
293.310.09	Ankäufe Didaktische Medienstelle	35'159		35'000		34'985	
293.435.05	Verkäufe Lehrmittel		471'436		485'000		444'371
294	**Jugendhaus Malbun**	**342'612**	**147'798**	**341'000**	**180'000**	**339'742**	**135'510**
294.301.00	Gehälter	215'328		205'000		217'157	
294.303.01	Sozialbeiträge	48'058		46'000		49'806	
294.310.00	Verwaltungskosten	4'607		5'000		4'599	
294.311.00	Nicht aktivierbare Sachgüter	6'217		7'000		3'476	
294.313.00	Verpflegungskosten	60'554		70'000		57'884	
294.315.00	Betrieb und Unterhalt	7'847		8'000		6'819	
294.432.00	Verpflegungstaxen		147'798		180'000		135'510
295	**Liegenschaftsverwaltung Bildungsbereich**	**8'995'712**		**9'810'000**		**9'937'811**	
295.301.00	Gehälter Hauswarte	1'762'469		1'844'000		1'809'591	
295.303.01	Sozialbeiträge	397'911		411'000		415'957	
295.312.00	Betriebskosten Schulgebäude	2'408'230		2'400'000		2'349'734	
295.314.00	Instandsetzung Schulgebäude	3'429'471		4'150'000		4'367'193	
295.316.00	Mieten Bildungsbereich	997'631		1'005'000		995'337	

Nachtragskredite und Kreditüberschreitungen 2017

260.367.00 FHG Art. 10 Abs. 2 Bst. f CHF 137'000

Konten der Erfolgsrechnung

Beträge in CHF

Konto		Rechnung 2017		Voranschlag 2017		Rechnung 2016	
		Aufwand	Ertrag	Aufwand	Ertrag	Aufwand	Ertrag
3	**Kultur, Freizeit**	**26'886'390**	**18'281**	**26'606'000**	**39'000**	**26'342'465**	**65'860**
300	**Landesbibliothek**	**1'722'582**		**1'740'000**		**1'733'662**	
300.363.00	Staatsbeitrag Landesbibliothek	1'722'582		1'740'000		1'733'662	
301	**Landesmuseum**	**2'380'000**		**2'380'000**		**2'450'000**	
301.363.00	Staatsbeitrag Landesmuseum	2'380'000		2'380'000		2'450'000	
302	**Theater, Konzerte**	**2'100'000**		**2'100'000**		**2'100'000**	
302.365.00	Staatsbeitrag Theater am Kirchplatz	2'100'000		2'100'000		2'100'000	
303	**Kunstmuseum**	**3'551'000**		**3'551'000**		**3'551'000**	
303.363.01	Staatsbeitrag Kunstmuseum	3'551'000		3'551'000		3'551'000	
304	**Amt für Kultur**	**3'222'493**	**6'673**	**2'996'000**	**7'000**	**2'971'014**	**32'836**
304.301.00	Gehälter	1'929'867		1'725'000		1'742'301	
304.303.01	Sozialbeiträge	411'468		385'000		384'244	
304.310.01	Kanzleiauslagen	59'337		64'000		59'229	
304.313.00	Verbrauchsmaterialien	65'484		66'000		62'997	
304.317.00	Reisespesen, Repräsentationen	23'751		27'000		24'213	
304.318.01	Archivierung, Archäologie, Kulturgüter	569'647		566'000		554'273	
304.366.00	Kulturprojekte	144'823		144'000		125'420	
304.367.00	Beiträge an Vereinigungen	18'115		19'000		18'337	
304.434.00	Ertrag aus Dienstleistungen		1'639		5'000		2'317
304.435.00	Verkauf Publikationen		5'034		2'000		30'520
305	**Historische Projekte**	**100'000**		**100'000**		**100'000**	
305.365.01	Liechtensteinisches Urkundenbuch	100'000		100'000		100'000	
309	**Kulturstiftung**	**2'632'023**		**2'550'000**		**2'484'709**	
309.363.00	Staatsbeitrag Kulturstiftung	1'216'000		1'216'000		1'216'000	
309.363.01	Gewinnanteil Landeslotterie für Kulturstiftung	1'416'023		1'334'000		1'268'709	
321	**Medien**	**3'643'111**		**3'445'000**		**3'422'219**	
321.363.00	Landesbeitrag Liecht. Rundfunkanstalt	1'945'000		1'600'000		1'600'000	
321.365.05	Weitere Veranstaltungen und Massnahmen	1'556		5'000		4'459	
321.365.06	Direkte Medienförderung	1'222'712		1'300'000		1'300'000	
321.365.07	Indirekte Medienförderung/Verbreitung	458'865		480'000		472'141	
321.365.08	Indirekte Medienförderung/Aus- und Weiterbildung	14'978		60'000		45'619	
330	**Parkanlagen, Wanderwege**	**200'520**		**200'000**		**204'610**	
330.314.00	Unterhalt von Berg- und Wanderwegen	100'520		100'000		104'610	
330.365.00	Alpenverein	100'000		100'000		100'000	
340	**Sport**	**4'325'928**	**11'608**	**4'236'000**	**32'000**	**4'292'080**	**33'023**
340.300.01	Sportkommission	28'608		35'000		31'898	
340.301.00	Gehälter	186'625		154'000		153'367	
340.303.01	Sozialbeiträge	35'180		34'000		31'637	
340.310.00	Kanzleiauslagen	3'672		4'000		3'251	
340.317.00	Reisespesen, Repräsentationen	1'323		2'000		692	
340.365.01	Beitrag an Special Olympics	225'000		225'000		225'000	
340.365.05	Sportförderung	3'845'520		3'782'000		3'846'235	
340.434.00	Teilnehmergebühren		13'576		15'000		18'510
340.439.00	Programm Erasmus+ Sport		-1'968		17'000		14'513

Nachtragskredite und Kreditüberschreitungen 2017

309.363.01 FHG Art. 10 Abs. 2 Bst. b CHF 83'000
321.363.00 NK B&A 50/2017 CHF 345'000
340.365.05 FHG Art. 11 CHF 64'000

Konten der Erfolgsrechnung

Beträge in CHF

Konto		Rechnung 2017		Voranschlag 2017		Rechnung 2016	
		Aufwand	Ertrag	Aufwand	Ertrag	Aufwand	Ertrag
390	**Kirche**	**353'000**		**353'000**		**353'000**	
390.365.01	Beitrag an römisch-katholische Landeskirche	300'000		300'000		300'000	
390.365.02	Konfessionsbeiträge	53'000		53'000		53'000	
391	**Liegenschaftsverwaltung Kulturbereich**	**2'655'733**		**2'955'000**		**2'680'170**	
391.312.00	Betriebskosten Kulturgebäude	1'728'604		1'835'000		1'550'872	
391.314.00	Instandsetzung Kulturgebäude	176'157		350'000		378'327	
391.316.00	Mieten Kulturgebäude	750'972		770'000		750'972	

Konten der Erfolgsrechnung

Beträge in CHF

Konto		Rechnung 2017		Voranschlag 2017		Rechnung 2016	
		Aufwand	Ertrag	Aufwand	Ertrag	Aufwand	Ertrag
4	**Gesundheit**	**32'648'897**	**345'305**	**32'603'000**	**324'000**	**31'559'830**	**337'075**
400	**Spitäler**	**26'234'248**		**25'781'000**		**24'785'307**	
400.363.00	Staatsbeitrag an Liechtensteinisches Landesspital	8'278'773		6'111'000		6'153'979	
400.367.01	Beitrag an ausländische Spitäler	17'955'475		19'670'000		18'631'328	
450	**Amt für Gesundheit**	**3'069'111**	**155'407**	**3'379'000**	**135'000**	**3'304'147**	**135'324**
450.301.00	Gehälter	1'597'527		1'768'000		1'777'148	
450.303.01	Sozialbeiträge	348'959		394'000		383'761	
450.310.00	Kanzleiauslagen	37'115		44'000		39'233	
450.317.00	Reisespesen, Repräsentationen	32'702		40'000		30'480	
450.318.00	Drittleistungen im Gesundheitsbereich	456'672		512'000		477'348	
450.318.02	Gesundheitsvorsorge und -förderung	168'991		200'000		185'577	
450.318.05	Umgebungs- und Reihenuntersuchungen	40'820		35'000		33'951	
450.318.06	Elektronisches Gesundheitsnetz	80'000		80'000		81'608	
450.365.00	Beiträge an Vereinigungen	306'326		306'000		295'040	
450.431.01	Gebühren im Gesundheitswesen		155'407		135'000		135'324
460	**Schulgesundheitsdienst**	**1'212'189**		**1'270'000**		**1'237'050**	
460.366.00	Kinder- und Jugendzahnpflege	1'212'189		1'270'000		1'237'050	
465	**Suchtprävention**	**108'118**		**109'000**		**111'232**	
465.318.01	Informationsmaterial der Landespolizei	3'974		4'000		7'987	
465.318.02	Suchtprävention in Schulen	29'210		30'000		28'290	
465.318.05	Organisation und allgemeine Projekte	74'934		75'000		74'955	
470	**Amt für Lebensmittelkontrolle und Veterinärwesen**	**1'523'430**	**189'898**	**1'539'000**	**189'000**	**1'540'658**	**201'751**
470.301.00	Gehälter	949'706		928'000		931'579	
470.303.01	Sozialbeiträge	206'621		207'000		209'452	
470.310.00	Kanzleiauslagen	30'267		38'000		42'437	
470.317.00	Reisespesen, Repräsentationen	21'715		24'000		19'652	
470.318.03	Lebensmitteluntersuchungen, Qualitätsverbesserung	27'858		32'000		29'449	
470.318.04	Seuchenbekämpfung	198'979		215'000		221'659	
470.318.05	Drittleist., Kontrollen Lebensmittelk./Veterinärw.	73'881		77'000		69'223	
470.367.00	Beiträge an Vereinigungen	14'404		18'000		17'207	
470.431.00	Gebühren und Kostenrückerstattungen		130'065		133'000		139'669
470.431.01	Beiträge und Gebühren (Viehhandel, Sömmerung)		59'833		56'000		62'082
490	**Übriges Gesundheitswesen**	**501'801**		**525'000**		**581'436**	
490.365.01	Landesweite Notrufnummer (144)	281'801		305'000		361'436	
490.365.02	Rettungsdienst (Subv. Rotes Kreuz)	220'000		220'000		220'000	

Nachtragskredite und Kreditüberschreitungen 2017

400.363.00 B&A 54/2017 CHF 2'500'000

Konten der Erfolgsrechnung

Beträge in CHF

Konto		Rechnung 2017		Voranschlag 2017		Rechnung 2016	
		Aufwand	Ertrag	Aufwand	Ertrag	Aufwand	Ertrag
5	**Soziale Wohlfahrt**	**193'475'909**	**10'769'081**	**192'962'000**	**9'925'000**	**188'149'234**	**10'243'021**
500	**Altersversicherung**	**54'000'000**		**54'000'000**		**52'000'000**	
500.363.00	Staatsbeitrag AHV	54'000'000		54'000'000		52'000'000	
520	**Krankenversicherung**	**46'056'713**	**112'746**	**46'800'000**		**46'039'441**	**110'976**
520.365.00	Staatsbeitrag Krankenkassen	40'874'282		41'200'000		40'373'153	
520.366.00	Prämienverbilligung für Einkommensschwache	5'182'431		5'600'000		5'666'288	
520.436.01	Rückerstattungen Prämienverbilligungen		112'746				110'976
530	**Sonstige Sozialversicherungen**	**29'886'794**	**10'634'532**	**27'962'000**	**9'915'000**	**27'981'058**	**9'824'701**
530.366.00	Ergänzungsleistungen zur AHV-IV	29'886'794		27'962'000		27'981'058	
530.450.00	50%-Anteil der Gemeinden an Ergänzungsleistungen		10'634'532		9'915'000		9'824'701
540	**Beihilfen gemäss Jugendgesetz**	**7'294'583**		**6'903'000**		**6'675'946**	
540.318.00	Kinder- und Jugendschutz	27'153		34'000		34'805	
540.365.00	Kinder- und Jugendförderung	892'607		984'000		932'693	
540.366.00	Kinder- und Jugendhilfe	6'374'822		5'885'000		5'708'448	
550	**Invalidität**	**7'436'634**		**7'257'000**		**7'104'244**	
550.365.00	Stift. für Heilpäd. Hilfe (Werkstätten, Wohnheime)	7'215'438		7'048'000		6'883'210	
550.366.00	Blindenbeihilfe	221'196		209'000		221'034	
560	**Wohnungswesen**	**1'695'303**		**1'900'000**		**2'031'888**	
560.366.00	Bausubventionen	-157'000				134'800	
560.366.01	Mietbeiträge für Familien	1'852'303		1'900'000		1'897'088	
580	**Amt für Soziale Dienste**	**3'736'813**		**3'945'000**		**3'575'734**	
580.301.00	Gehälter	2'904'364		2'995'000		2'878'989	
580.303.01	Sozialbeiträge	629'773		668'000		640'213	
580.310.00	Kanzleiauslagen	50'745		69'000		42'689	
580.317.00	Reisespesen, Repräsentationen	7'914		15'000		13'843	
580.318.00	Projekte Integration und Chancengleichheit	144'018		198'000			
581	**Allgemeine Fürsorge**	**13'128'913**		**13'756'000**		**13'161'603**	
581.362.00	Landesbeiträge Alters- und Pflegeheime	4'935'698		5'604'000		5'385'517	
581.365.00	Bewährungshilfe	354'000		354'000		344'000	
581.365.01	Förderung nach Artikel 24 SHG	2'113'074		3'440'000		2'851'862	
581.366.01	Wirtschaftliche Hilfe	4'912'315		4'308'000		4'550'112	
581.366.02	Persönliche Hilfe	813'825		50'000		30'112	

Nachtragskredite und Kreditüberschreitungen 2017

530.366.00 FHG Art. 10 Abs. 2 Bst. f CHF 1'925'000
540.366.00 FHG Art. 10 Abs. 2 Bst. h CHF 78'000, FHG Art. 10 Abs. 2 Bst. f CHF 412'000
550.365.00 NK B&A 92/2017 CHF 199'000
581.366.01 FHG Art. 10 Abs. 2 Bst. f CHF 605'000
581.366.02 FHG Art. 10 Abs. 2 Bst. h CHF 1'089'000

Konten der Erfolgsrechnung

Beträge in CHF

Konto		Rechnung 2017		Voranschlag 2017		Rechnung 2016	
		Aufwand	Ertrag	Aufwand	Ertrag	Aufwand	Ertrag
583	**Familienhilfe**	**2'743'251**		**2'581'000**		**2'400'000**	
583.365.00	Subventionen an Familienhilfen					2'400'000	
583.365.01	Subventionen an Familienhilfen	2'743'251		2'581'000			
589	**Sonstige Beiträge**	**3'173'147**		**3'503'000**		**2'986'032**	**216'920**
589.318.00	Verwaltungskosten für übertragene Aufgaben	1'666'522		1'668'000		1'632'756	
589.365.01	Caritasverein	30'000		30'000		30'000	
589.365.02	Liechtensteinisches Rotes Kreuz	110'000		110'000		110'000	
589.365.05	Sachwalterschaft	409'735		410'000		410'000	
589.365.06	Verein für Menschenrechte	350'000		350'000			
589.366.02	Mutterschaftszulagen	129'000		180'000		196'400	
589.366.04	Unterhaltsvorschüsse	472'979		750'000		601'963	
589.367.02	Mitgliedschaftsbeiträge	4'912		5'000		4'912	
589.467.05	Kranken- und Unfallversicherungserträge im EWR						216'920
590	**Flüchtlingswesen**	**1'882'132**	**21'803**	**1'815'000**	**10'000**	**1'782'530**	**90'425**
590.318.01	Betreuung Aufnahmezentrum	761'497		895'000		584'344	
590.318.03	Verfahrenskosten	43'301		60'000		70'155	
590.318.04	Rechtsberatungen, Verwaltungskosten der Hilfswerke	28'359		30'000		44'430	
590.366.00	Sozialhilfe für Asylsuchende/Rückkehrhilfe	1'048'976		830'000		1'083'602	
590.436.00	Rückerstattungen Lohnverwaltung Asylsuchende		21'803		10'000		90'425
591	**Hilfsaktionen im Ausland**	**22'441'626**		**22'540'000**		**22'410'759**	
591.318.00	Öffentlichkeitsarbeit	5'894		50'000		32'455	
591.367.01	Not- und Wiederaufbauhilfe	2'600'059		2'600'000		2'434'112	
591.367.02	Bilaterale Entwicklungszusammenarbeit (LED)	14'690'000		14'690'000		14'690'000	
591.367.05	Multilaterale Entwicklungszusammenarbeit	2'599'029		2'600'000		2'562'085	
591.367.07	Secondments bei intern. Organisationen	106'766		150'000		306'175	
591.367.09	Internationale Flüchtlings- und Migrationshilfe	2'439'879		2'450'000		2'385'932	

Nachtragskredite und Kreditüberschreitungen 2017

583.365.01 NK B&A 89/2017 CHF 247'000
590.366.00 FHG Art. 10 Abs. 2 Bst. f CHF 219'000

Konten der Erfolgsrechnung

Beträge in CHF

Konto		Rechnung 2017		Voranschlag 2017		Rechnung 2016	
		Aufwand	Ertrag	Aufwand	Ertrag	Aufwand	Ertrag
6	**Verkehr**	**25'582'898**	**12'854'096**	**27'609'000**	**12'474'000**	**25'806'062**	**11'691'547**
600	**Landstrassen, Brücken**	**9'146'312**	**133'732**	**10'239'000**	**130'000**	**8'700'729**	**170'068**
600.301.00	Löhne Betriebspersonal	2'408'551		2'568'000		2'493'376	
600.303.01	Sozialbeiträge	558'449		573'000		587'253	
600.313.01	Material, Transporte, etc.	196'577		210'000		162'774	
600.314.02	Technischer Dienst	295'434		305'000		264'467	
600.314.03	Fahrzeuge, Maschinen und Werkzeuge	356'389		380'000		326'290	
600.314.04	Unterhalt von Strassen	1'730'866		2'250'000		2'285'051	
600.314.05	Unterhalt von Brücken und Stützbauten	1'725'082		2'400'000		1'081'699	
600.314.06	Winterdienst	1'020'461		650'000		667'043	
600.314.07	Fremdleistungen	301'512		323'000		293'957	
600.314.08	Verbrauchsmaterial Magazine	222'662		225'000		199'302	
600.314.09	Unterhalt Werkleitungsstollen	6'773		15'000		9'202	
600.318.01	Diverse Strassenprojektierungen	314'267		325'000		320'042	
600.318.03	Unfall- und Haftpflichtversicherung	9'289		15'000		10'272	
600.431.00	Gebühren für Strassensignalisationen und -reklamen		81'125		50'000		64'195
600.434.00	Externe Weiterverrechnung Arbeiten Regiepersonal		15'058		20'000		32'047
600.435.02	Materialverkauf, Vermietung, Signalisationen		12'467		20'000		13'683
600.436.02	Kostenverrechnung Unfallschäden		25'082		40'000		60'143
650	**Öffentlicher Verkehr, verkehrspol. Massnahmen**	**14'727'964**	**12'053'059**	**15'395'000**	**11'768'000**	**15'487'381**	**10'875'670**
650.314.00	Bauliche Massnahmen zur Behindertengleichstellung	243'197		250'000		249'412	
650.314.01	Bauliche Massnahmen für den öffentlichen Verkehr	249'516		250'000		249'749	
650.318.02	Werbung öffentlicher Verkehr	42'605		45'000		11'815	
650.318.04	Experten, Gutachten Verkehrsbereich	301'701		350'000		330'097	
650.318.05	Planungsleistungen S-Bahn FL.A.CH					146'308	
650.363.00	Staatsbeitrag LIECHTENSTEINmobil	13'890'945		14'500'000		14'500'000	
650.407.00	Ertragsanteil LSVA		12'053'059		11'768'000		10'875'670
684	**Amt für Kommunikation**	**1'708'622**	**667'305**	**1'975'000**	**576'000**	**1'617'952**	**645'809**
684.301.00	Gehälter	1'092'019		1'102'000		1'020'223	
684.303.01	Sozialbeiträge	238'657		246'000		228'001	
684.310.01	Kanzleiauslagen	6'584		12'000		9'426	
684.317.00	Reisespesen, Repräsentationen	78'795		95'000		69'403	
684.318.03	Gutachten, Experten, Drittleistungen	278'367		500'000		276'656	
684.367.00	Beiträge an Vereinigungen und intern. Organisationen	14'200		20'000		14'244	
684.431.00	Verwaltungsgebühren		667'305		576'000		645'809

Nachtragskredite und Kreditüberschreitungen 2017

600.314.06 NK B&A 50/2017 CHF 200'000, FHG Art. 11 CHF 171'000

Konten der Erfolgsrechnung

Beträge in CHF

Konto		Rechnung 2017		Voranschlag 2017		Rechnung 2016	
		Aufwand	Ertrag	Aufwand	Ertrag	Aufwand	Ertrag
7	**Umwelt, Raumordnung**	**10'225'695**	**7'645'430**	**11'171'000**	**7'400'000**	**10'539'247**	**6'925'379**
700	**Wasserwirtschaft**	**233'615**	**45'561**	**250'000**	**39'000**	**249'780**	**48'035**
700.318.01	Untersuchungen, Kontrollen Wasser	233'615		250'000		249'780	
700.434.00	Wasserzinsen		30'354		29'000		28'453
700.436.00	Kostenweiterverrechnung		15'207		10'000		19'582
701	**Luftreinhaltung/Klima**	**2'205'136**	**7'463'199**	**2'629'000**	**7'273'000**	**2'405'928**	**6'786'576**
701.313.00	Untersuchungen, Kontrollen Luft	292'291		360'000		325'263	
701.318.00	Vollzug CO2-Gesetz	8'501		9'000		8'248	
701.318.02	Vollzug Emissionshandelsgesetz	14'895		25'000		10'539	
701.318.03	Tiefengeothermie			5'000		2'500	
701.365.00	Rückverteilung CO2-Abgabe	1'208'923		1'500'000		1'658'922	
701.365.01	Beitrag an Holzheizwerk Balzers	161'134		180'000		155'370	
701.367.00	Projekte gemäss Kyoto-Protokoll	519'393		550'000		245'086	
701.407.00	CO2-Ertrag auf Treibstoffabsatz		450'777		550'000		554'659
701.407.01	CO2-Abgabe		6'881'526		6'340'000		6'058'744
701.434.00	Gebühren Emissionshandel				2'000		
701.435.00	Erlös aus Versteigerung von Emissionsrechten				200'000		
701.436.00	Kostenweiterverrechnung		41'680		45'000		50'884
701.436.01	Kostenrückerstattung VOC		6'000		6'000		6'000
701.436.02	Rückerstattung CO2-Anteil Land		83'216		130'000		116'289
702	**Lärmschutz**	**38'409**		**60'000**		**47'122**	
702.318.00	Untersuchungen, Kontrollen Lärm	38'409		60'000		47'122	
703	**Bodenschutz**	**5'710**		**36'000**		**24'343**	
703.318.00	Untersuchungen Boden	5'710		36'000		24'343	
704	**Abfall und Verdachtsflächen**	**120'854**		**178'000**		**178'139**	
704.318.00	Untersuchungen Abfall, Verdachtsflächen	85'061		115'000		150'059	
704.318.01	Entsorgungsbeiträge Altfahrzeuge	35'208		25'000		28'080	
704.362.00	Kostenbeiträge Altlastensanierung	584		38'000			
705	**Störfallvorsorge, umweltgefährdende Stoffe**	**108'189**		**125'000**		**120'249**	
705.318.00	Risikoanalysen, Untersuchungen Störfälle	108'189		125'000		120'249	
706	**Nichtionisierende Strahlung**	**533**		**12'000**		**4'408**	
706.318.00	Untersuchungen, Kontrollen NIS	533		12'000		4'408	
710	**Amt für Umwelt**	**4'789'617**	**78'342**	**4'982'000**	**38'000**	**4'741'870**	**40'267**
710.300.01	Kommissionen, Arbeitsgruppen	42'268		43'000		25'167	
710.301.00	Gehälter	3'418'184		3'499'000		3'363'548	
710.303.01	Sozialbeiträge	750'018		780'000		746'678	
710.310.00	Kanzleiauslagen	27'140		40'000		32'978	
710.317.00	Reisespesen, Repräsentationen	118'743		127'000		100'702	
710.318.01	Öffentlichkeitsarbeit	89'905		95'000		112'538	
710.318.02	Umweltverträglichkeits-Prüfungen	998		10'000			
710.318.03	Aktionsprogramm Alpenrhein 2000plus	30'189		68'000		22'721	
710.318.04	Umweltdaten, Berichterstattung	263'311		265'000		282'865	
710.367.00	Beiträge an Vereinigungen	48'860		55'000		54'673	
710.431.02	Verwaltungsgebühren		78'342		38'000		40'267

Konten der Erfolgsrechnung

Beträge in CHF

Konto		Rechnung 2017		Voranschlag 2017		Rechnung 2016	
		Aufwand	Ertrag	Aufwand	Ertrag	Aufwand	Ertrag
750	**Schutz vor Naturgefahren**	**1'209'146**	**58'329**	**1'284'000**	**50'000**	**1'187'849**	**50'500**
750.301.00	Gehälter	745'369		752'000		740'604	
750.303.01	Sozialbeiträge	167'905		168'000		170'484	
750.312.00	Maschinen, Fahrzeuge und Magazine	72'412		88'000		78'807	
750.314.01	Unterhalt Rheinwuhr	73'913		100'000		98'777	
750.315.00	Unterhalt Kraftwerk Mühleholz	323		20'000		20'769	
750.318.00	Geologie	11'115		16'000		11'128	
750.362.00	Gewässerunterhalt	138'110		140'000		67'280	
750.423.00	Pachterträge Kraftwerk Mühleholz		58'329		50'000		50'500
770	**Natur- und Landschaftsschutz**	**1'514'487**		**1'615'000**		**1'579'559**	
770.310.01	Beratung, Naturerziehung	17'802		25'000		21'142	
770.314.01	Geschützte Gebiete und Objekte	48'398		60'000		28'724	
770.315.03	Betrieb der naturkundlichen Sammlung	60'078		58'000		59'159	
770.318.01	Biodiversitätsmonitoring	39'357		40'000		38'589	
770.318.03	Konzepte und Planungen	6'448		15'000		15'000	
770.365.00	Zusammenarbeit mit privaten Naturschutzorganisationen	187'000		187'000		187'000	
770.365.01	Beitrag CIPRA-Geschäftsstelle	500'000		500'000		500'000	
770.366.00	Bewirtschaftungsprämien/Pacht für Magerstandorte	655'405		730'000		729'945	

Konten der Erfolgsrechnung

Beträge in CHF

Konto		Rechnung 2017		Voranschlag 2017		Rechnung 2016	
		Aufwand	Ertrag	Aufwand	Ertrag	Aufwand	Ertrag
8	**Volkswirtschaft**	**30'029'772**	**4'507'677**	**30'611'000**	**4'433'000**	**29'113'121**	**4'288'887**
800	**Landwirtschaft**	**307'042**		**320'000**		**306'166**	
800.318.00	Drittleistungen im Landwirtschaftsbereich	207'621		210'000		202'622	
800.318.02	Untersuchungen, Kontrollen	27'391		38'000		31'514	
800.365.02	Beiträge an Organisationen	72'030		72'000		72'030	
801	**Förderung der Rahmenbedingungen**	**64'529**		**84'000**		**59'465**	
801.366.00	Förderung der Tierzucht	61'101		64'000		57'109	
801.366.01	Pflanzenschutz	3'428		20'000		2'357	
803	**Wirtschaftlichkeitsförderungen**	**5'440'247**		**5'830'000**		**5'558'742**	
803.366.00	Verbesserung des landwirtschaftlichen Einkommens	5'440'247		5'830'000		5'558'742	
804	**Ökologische Förderungen**	**6'479'065**		**6'450'000**		**6'572'047**	
804.365.03	Pflege der Alpen	581'566		590'000		583'900	
804.366.01	Abgeltung ökologischer Leistungen	5'383'466		5'350'000		5'473'296	
804.366.02	Pflege von Berggebiet und Hanglagen	514'033		510'000		514'852	
805	**Marktfördermassnahmen**	**381'975**		**410'000**		**406'998**	
805.365.02	Beitrag Stiftung Agrarmarketing	160'000		160'000		220'000	
805.367.00	Entschädigung gemeinsamer Agrarmarkt mit Schweiz	221'975		250'000		186'998	
806	**Dienstleistungen von Dritten**	**179'044**		**182'000**		**186'481**	
806.318.00	Landwirt. Beratung, Forschung und Selbsthilfe	179'044		182'000		186'481	
811	**Waldwirtschaft**	**997'262**		**745'000**		**719'270**	
811.318.03	Grundlagenerhebungen	37'664		40'000		38'826	
811.362.04	Waldbewirtschaftung und -erhalt	959'598		705'000		619'682	
811.362.08	Beiträge zur Förderung der Naturschutzfunktion					60'763	
812	**Landesforstbetrieb Unterau**	**709'454**	**203'090**	**731'000**	**162'000**	**706'030**	**150'499**
812.301.00	Löhne Betriebspersonal	474'675		480'000		467'940	
812.303.01	Sozialbeiträge	106'638		107'000		107'906	
812.313.02	Rohstoffe und Verbrauchsmaterialien	44'357		45'000		43'880	
812.315.01	Betriebs- und Unterhaltskosten	8'716		13'000		6'768	
812.318.01	Drittleistungen Landesforstbetrieb	75'067		86'000		79'536	
812.435.00	Verkauf Holz, Materialien		203'090		162'000		150'499
820	**Jagd**	**235'498**	**232'460**	**180'000**	**231'000**	**191'674**	**314'368**
820.319.01	Jagdwesen	38'946		60'000		43'805	
820.362.00	Beiträge für Massnahmen der Wildschadenverhütung	196'552		120'000		147'869	
820.439.01	Jagdabgabe		96'625		97'000		96'625
820.439.02	Jagdkarten		19'385		17'000		17'943
820.439.03	Rückbehalt Jagdpachtschilling		110'000		110'000		180'000
820.439.04	Jagdprüfungen		6'450		7'000		19'800
825	**Fischerei**	**34'590**	**17'150**	**55'000**	**18'000**	**59'449**	**17'100**
825.319.00	Fischereiwesen	34'590		55'000		59'449	
825.439.01	Fischereipachtzinsen		12'500		13'000		12'500
825.439.02	Fischereiprüfungen		4'650		5'000		4'600
830	**Standortförderung**	**2'350'000**		**2'350'000**		**2'350'000**	
830.364.00	Staatsbeitrag Liechtenstein Marketing	2'350'000		2'350'000		2'350'000	

Nachtragskredite und Kreditüberschreitungen 2017

804.366.01 FHG Art. 10 Abs. 2 Bst. f CHF 34'000
811.362.04 FHG Art. 11 CHF 255'000
820.362.00 FHG Art. 11 CHF 77'000

Konten der Erfolgsrechnung

Beträge in CHF

Konto		Rechnung 2017		Voranschlag 2017		Rechnung 2016	
		Aufwand	Ertrag	Aufwand	Ertrag	Aufwand	Ertrag
840	**Amt für Volkswirtschaft**	**8'229'666**	**4'054'976**	**8'604'000**	**4'022'000**	**8'567'808**	**3'806'920**
840.301.00	Gehälter	4'610'308		4'661'000		4'647'233	
840.303.01	Sozialbeiträge	1'021'985		1'039'000		1'040'984	
840.310.01	Kanzleiauslagen	86'759		106'000		72'295	
840.317.00	Reisespesen, Repräsentationen	113'965		135'000		125'349	
840.318.01	Experten Akkreditierung und Immaterialgüterrecht					5'939	
840.318.02	Gebühren für intern. Markeneintragungen	13'888		100'000		20'573	
840.318.05	Drittleistungen Wirtschaft	159'497		166'000			
840.365.00	Beiträge für Wirtschaftsförderung	978'138		979'000		1'279'223	
840.366.00	Arbeitsmarktliche Massnahmen	1'034'553		1'200'000		1'161'171	
840.367.00	Beiträge an Vereinigungen	210'573		218'000		215'040	
840.431.01	Verwaltungsgebühren		620'977		516'000		418'877
840.431.02	Gebühren Geistiges Eigentum		897'495		1'000'000		896'101
840.431.03	Urheberrechte Verwertungsgesellschaften		7'650		6'000		7'550
840.436.00	Verwaltungskostenbeitrag ALV		2'528'854		2'500'000		2'484'393
842	**Gewerbe**	**590'000**		**590'000**		**590'000**	
842.365.00	Leistungsvereinbarungen mit Wirtschaftsverbänden	590'000		590'000		590'000	
860	**Energie**	**4'031'401**		**4'080'000**		**2'838'991**	
860.318.00	Energiefachstelle	78'993		80'000		94'084	
860.366.00	Förderbeiträge gem. Energieeffizienzgesetz (EEG)	3'952'408		4'000'000		2'744'907	

Konten der Erfolgsrechnung

Beträge in CHF

Konto		Rechnung 2017		Voranschlag 2017		Rechnung 2016	
		Aufwand	Ertrag	Aufwand	Ertrag	Aufwand	Ertrag
9	**Finanzen, Steuern**	**150'742'123**	**879'131'606**	**152'652'000**	**723'340'000**	**156'817'014**	**804'567'936**
900	**Landessteuern**		**634'333'562**		**572'402'000**		**634'938'425**
900.400.01	Vermögens- und Erwerbssteuer (Landesanteil)		98'448'445		90'000'000		93'108'447
900.400.02	Aufwandbesteuerung		10'867'000		10'900'000		10'363'000
900.400.03	Quellensteuer		29'569'010		27'500'000		27'948'971
900.401.01	Ertragssteuer		246'838'958		220'000'000		252'437'229
900.401.02	Besondere Gesellschaftssteuer		109'015				148'500
900.401.03	Steuer von ausl. Versicherungsgesellschaften						26
900.403.00	Grundstückgewinnsteuer		25'737'317		18'000'000		19'169'775
900.404.00	Couponsteuer		1'286'597				2'301'490
900.406.00	Motorfahrzeugsteuer		15'088'995		15'000'000		14'814'130
900.407.00	Mehrwertsteuer		201'314'828		190'000'000		214'645'357
900.407.01	Geldspielabgabe		5'082'398		1'000'000		
900.409.00	Einbürgerungssteuer		-9'000		2'000		1'500
905	**Eidgenössische Abgaben**		**46'340'727**		**40'800'000**		**40'624'214**
905.404.00	Stempelabgaben		46'340'727		40'800'000		40'624'214
920	**Zuweisungen an Gemeinden**	**113'368'208**		**113'200'000**		**116'867'544**	
920.352.02	Anteil an Ertragssteuer	59'936'228		50'000'000		61'104'478	
920.352.09	Finanzausgleich	53'431'979		63'200'000		55'763'066	
940	**Vermögens- und Schuldenverwaltung**	**259'392**	**41'563'335**	**341'000**	**38'676'000**	**1'302'079**	**42'479'427**
940.318.00	Bankspesen	166'678		190'000		165'137	
940.319.00	Sonstiger betrieblicher Aufwand					1'061'877	
940.321.00	Fremdkapitalzinsen	75		1'000		60	
940.329.00	Aufwand Fremdwährungsdifferenzen	92'639		150'000		75'006	
940.420.00	Kontokorrentzinsen		1'096'183		1'400'000		1'325'172
940.426.00	Dividende Telecom Liechtenstein AG		1'190'784		1'760'000		1'926'500
940.426.01	Gewinnanteil LKW		2'331'500		2'700'000		2'873'500
940.426.02	Dividende LLB AG		30'090'000		28'320'000		28'320'000
940.426.03	Gewinnanteil LGV		1'150'781		450'000		1'009'440
940.426.05	Abgeltung Staatsgarantie LLB		1'241'055		1'255'000		1'254'453
940.426.08	Sonstige Beteiligungserträge		691'781		430'000		284'128
940.429.01	Gewinnanteil Landeslotterie		2'137'678		2'011'000		1'914'643
940.429.03	Vermögensverfall aus Straftatbeständen		467'503				2'948'825
940.429.04	Bodenverkaufserlöse		679'981				1'267
940.429.05	Ertrag Fremdwährungsdifferenzen		60'107		150'000		81'960
940.429.08	Sonstige betriebliche Erträge		425'981		200'000		539'539
941	**Poolanlagen – extern verwaltetes Vermögen**		**104'051'554**		**36'100'000**		**41'914'664**
941.422.00	Erträge aus Poolanlagen		15'097'453		17'000'000		12'657'192
941.422.01	Realisierte Kursgewinne		28'307'809		22'000'000		45'315'141
941.422.02	Zuschreibungen Poolanlagen		146'322'718				70'925'466
941.422.10	Verwaltungskosten Poolanlagen		-2'905'166		-2'900'000		-3'097'581
941.422.11	Realisierte Kursverluste		-44'867'247				-51'238'054
941.422.12	Abschreibungen Poolanlagen		-37'904'014				-32'647'499
942	**Liegenschaftserträge**		**1'224'201**		**1'218'000**		**1'256'129**
942.423.00	Miet- und Pachtzinsen		1'224'201		1'218'000		1'256'129
950	**Zölle**		**32'641'350**		**33'920'000**		**33'788'156**
950.407.00	Zollerträge, Mineralölsteuer		32'641'350		33'920'000		33'788'156
990	**Wertveränderungen Finanzvermögen**	**1'115'570**	**18'811'600**	**650'000**		**891'465**	**9'382'733**
990.330.01	Debitorenverluste	703'738		650'000		767'465	
990.330.02	Zunahme Delkredere	85'832					
990.330.10	Wertabnahme Beteiligungen Finanzvermögen	326'000				124'000	
990.422.00	Wertzunahme Beteiligungen Finanzvermögen		18'811'600				9'375'000
990.429.02	Abnahme Delkredere						7'733

Nachtragskredite und Kreditüberschreitungen 2017

920.352.02 FHG Art. 10 Abs. 2 Bst. b CHF 9'937'000
990.330.01 FHG Art. 10 Abs. 2 Bst. k CHF 54'000
990.330.02 FHG Art. 10 Abs. 2 Bst. k CHF 86'000
990.330.10 FHG Art. 10 Abs. 2 Bst. k CHF 326'000

Konten der Erfolgsrechnung

Beträge in CHF

Konto		Rechnung 2017 Aufwand	Rechnung 2017 Ertrag	Voranschlag 2017 Aufwand	Voranschlag 2017 Ertrag	Rechnung 2016 Aufwand	Rechnung 2016 Ertrag
991	**Abschreibungen Finanzvermögen**	**351'432**		**352'000**		**351'432**	
991.330.00	Hochbauten	351'432		352'000		351'432	
992	**Abschreibungen Verwaltungsvermögen**	**35'246'537**		**37'814'000**		**37'082'389**	
992.331.01	Grundstücke					8'707	
992.331.02	Tiefbauten	6'793'302		7'116'000		8'009'198	
992.331.03	Hochbauten	11'939'058		11'956'000		12'493'776	
992.331.05	Mobilien/Immaterielle Anlagegüter	4'424'403		5'642'000		6'710'601	
992.331.12	Beteiligungen	-598'384				261'000	
992.331.13	Darlehen	182'311				-144'225	
992.331.21	Investitionsbeiträge	12'505'847		13'100'000		9'743'332	
997	**Einlagen in Spezialfinanzierungen**	**400'984**		**295'000**		**322'104**	
997.380.03	Einlagen zur Bekämpfung von Tierseuchen	254'057		169'000		187'324	
997.380.07	Einlagen für Unfallverhütung im Strassenverkehr	146'927		126'000		134'780	
998	**Entnahmen aus Spezialfinanzierungen**		**165'278**		**224'000**		**184'188**
998.480.03	Entnahmen zur Bekämpfung von Tierseuchen		81'711		84'000		97'772
998.480.07	Entnahmen für Unfallverhütung im Strassenverkehr		83'567		140'000		86'416

Nachtragskredite und Kreditüberschreitungen 2017

992.331.13 FHG Art. 10 Abs. 2 Bst. k CHF 183'000
997.380.03 FHG Art. 10 Abs. 2 Bst. b CHF 86'000
997.380.07 FHG Art. 10 Abs. 2 Bst. b CHF 21'000

Zusammenfassung der Konten der Erfolgsrechnung nach institutioneller Gliederung

Beträge in CHF

		Rechnung 2017		Voranschlag 2017		Rechnung 2016	
Konto	Segment	Aufwand	Ertrag	Aufwand	Ertrag	Aufwand	Ertrag
0	Allgemeine Verwaltung	101'769'477	3'508'473	106'286'000	3'188'000	103'194'099	5'647'144
1	Öffentliche Sicherheit	59'981'279	20'798'691	65'769'000	20'445'000	61'646'157	20'551'355
2	Bildung	158'243'120	20'464'926	163'770'000	20'674'000	159'773'647	20'279'914
3	Kultur, Freizeit	26'886'390	18'281	26'606'000	39'000	26'342'465	65'860
4	Gesundheit	32'648'897	345'305	32'603'000	324'000	31'559'830	337'075
5	Soziale Wohlfahrt	193'475'909	10'769'081	192'962'000	9'925'000	188'149'234	10'243'021
6	Verkehr	25'582'898	12'854'096	27'609'000	12'474'000	25'806'062	11'691'547
7	Umwelt, Raumordnung	10'225'695	7'645'430	11'171'000	7'400'000	10'539'247	6'925'379
8	Volkswirtschaft	30'029'772	4'507'677	30'611'000	4'433'000	29'113'121	4'288'887
9	Finanzen, Steuern	150'742'123	879'131'606	152'652'000	723'340'000	156'817'014	804'567'936
	Total	**789'585'559**	**960'043'568**	**810'039'000**	**802'242'000**	**792'940'876**	**884'598'117**
	Aufwandüberschuss		**0**		**7'797'000**		**0**
	Ertragsüberschuss	**170'458'008**		**0**		**91'657'241**	

Konten der Investitionsrechnung

Beträge in CHF

Konto		Rechnung 2017		Voranschlag 2017		Rechnung 2016	
		Ausgaben	Einnahmen	Ausgaben	Einnahmen	Ausgaben	Einnahmen
0	**Allgemeine Verwaltung**	**2'821'823**		**5'197'000**		**6'319'498**	
090	**Nicht aufteilbare Aufgaben**	**2'821'823**		**5'197'000**		**6'319'498**	
090.500.00	Umwidmung Grundstücke Verwaltungsgebäude					3'722'053	
090.503.00	Dienstleistungszentrum Giessen Vaduz	189'669		300'000			
090.506.01	Büromobiliar, -maschinen, Fahrzeuge	874'331		897'000		289'509	
090.506.02	Informationstechnologie (IT)	1'757'823		4'000'000		2'307'937	

Konten der Investitionsrechnung

Beträge in CHF

Konto		Rechnung 2017		Voranschlag 2017		Rechnung 2016	
		Ausgaben	Einnahmen	Ausgaben	Einnahmen	Ausgaben	Einnahmen
1	**Öffentliche Sicherheit**	**1'192'762**		**1'358'000**		**1'147'739**	
110	**Landespolizei**	**1'037'969**		**1'210'000**		**960'003**	
110.506.01	Informatik Landespolizei	918'251		920'000		482'234	
110.506.02	Fahrzeuge und übrige Anschaffungen Landespolizei	119'718		130'000		369'834	
110.506.04	Digitales Funknetzwerk Polycom			160'000		107'934	
120	**Landgericht**	**63'146**		**76'000**		**140'819**	
120.506.00	Informatik Gerichtswesen/Staatsanwaltschaft	63'146		76'000		140'819	
160	**Amt für Bevölkerungsschutz**	**91'648**		**72'000**		**46'917**	
160.506.02	Landesweite Alarmierungsanlage	19'648					
160.565.01	Subventionen Anschaffungen Rettungsorganisationen	72'000		72'000		46'917	

Konten der Investitionsrechnung

Beträge in CHF

Konto		Rechnung 2017		Voranschlag 2017		Rechnung 2016	
		Ausgaben	Einnahmen	Ausgaben	Einnahmen	Ausgaben	Einnahmen
2	**Bildungswesen**	**2'766'850**	**2'677'353**	**3'069'000**	**2'493'000**	**2'215'615**	**2'929'897**
208	**Sekundarschulen**					**11'905**	
208.503.03	Schulraumprovisorium Schulzentrum Mühleholz I					11'905	
219	**Allgemeine Ausgaben**	**23'902**		**85'000**		**28'354**	
219.506.01	Sekundarschulen.....	23'902		85'000		28'354	
272	**Grundlagenforschung**	**666'664**		**200'000**		**250'000**	
272.567.05	Investitionskostenbeitrag an RhySearch.....	666'664		200'000		250'000	
280	**Stipendien, Ausbildungsbeihilfen**	**2'042'432**	**2'677'353**	**2'750'000**	**2'493'000**	**1'891'504**	**2'929'897**
280.520.00	Studiendarlehen.....	2'042'432		2'750'000		1'891'504	
280.620.00	Rückzahlung von Studiendarlehen		2'677'353		2'493'000		2'929'897
290	**Amt für Berufsbildung und Berufsberatung**	**33'852**		**34'000**		**33'852**	
290.567.02	Baukostenbeiträge Interk. Försterschule Maienfeld....	33'852		34'000		33'852	

Nachtragskredite und Kreditüberschreitungen 2017

272.567.05 NK B&A 166/2016 CHF 757'000

Konten der Investitionsrechnung

Beträge in CHF

Konto		Rechnung 2017		Voranschlag 2017		Rechnung 2016	
		Ausgaben	Einnahmen	Ausgaben	Einnahmen	Ausgaben	Einnahmen
3	**Kultur, Freizeit**	**1'128'000**		**1'128'000**		**1'043'000**	
304	**Amt für Kultur**	**900'000**		**900'000**		**900'000**	
304.565.00	Denkmalschutzsubventionen	900'000		900'000		900'000	
321	**Medien**	**228'000**		**228'000**		**143'000**	
321.563.00	Auf-/Ausbau Sendeanlagen Liecht. Rundfunkanstalt	228'000		228'000		143'000	

Konten der Investitionsrechnung

Beträge in CHF

Konto		Rechnung 2017		Voranschlag 2017		Rechnung 2016	
		Ausgaben	Einnahmen	Ausgaben	Einnahmen	Ausgaben	Einnahmen
4	**Gesundheit**			**250'000**			
400	**Spitäler**			**250'000**			
400.520.00	Darlehen Ostschweiz. Kinderspital St. Gallen.....			250'000			

Konten der Investitionsrechnung

Beträge in CHF

Konto		Rechnung 2017		Voranschlag 2017		Rechnung 2016	
		Ausgaben	Einnahmen	Ausgaben	Einnahmen	Ausgaben	Einnahmen
5	**Soziale Wohlfahrt**	**11'206'297**	**13'777'191**	**13'766'000**	**14'000'000**	**9'982'470**	**14'469'255**
560	**Wohnungswesen**	**5'991'400**	**13'777'191**	**8'000'000**	**14'000'000**	**6'952'100**	**14'469'255**
560.520.01	Darlehen Wohnbau-Förderung	5'991'400		8'000'000		6'952'100	
560.620.00	Rückzahlung von Wohnbaudarlehen		13'777'191		14'000'000		14'469'255
570	**Altersheime**	**5'053'546**		**5'116'000**		**3'030'370**	
570.564.00	Investitionsbeiträge Alters- und Pflegeheime	341'546		404'000		1'079'751	
570.564.01	Hochbausubventionen Alters- und Pflegeheime	4'712'000		4'712'000		1'950'620	
581	**Allgemeine Fürsorge**	**115'973**		**450'000**			
581.565.00	Verein für betreutes Wohnen	115'973		450'000			
589	**Sonstige Beiträge**	**45'378**		**200'000**			
589.565.00	Liechtensteinisches Rotes Kreuz	45'378		200'000			

Konten der Investitionsrechnung

Beträge in CHF

Konto		Rechnung 2017		Voranschlag 2017		Rechnung 2016	
		Ausgaben	Einnahmen	Ausgaben	Einnahmen	Ausgaben	Einnahmen
6	**Verkehr**	**7'123'208**		**8'170'000**		**4'228'408**	
600	**Landstrassen, Brücken**	**7'123'208**		**8'170'000**		**4'228'408**	
600.500.00	Bodenerwerb für Tiefbauten	273'258		350'000		53'600	
600.501.01	Strassenverbesserungen und -neubauten	6'849'951		7'600'000		4'056'163	
600.503.02	Werkhof Vaduz			220'000			
600.562.00	Investitionskostenbeiträge Verkehrsinfrastruktur					118'646	

Konten der Investitionsrechnung

Beträge in CHF

Konto		Rechnung 2017		Voranschlag 2017		Rechnung 2016	
		Ausgaben	Einnahmen	Ausgaben	Einnahmen	Ausgaben	Einnahmen
7	**Umwelt, Raumordnung**	**4'995'340**		**5'690'000**		**4'665'419**	
710	**Amt für Umwelt**	**993'002**		**980'000**		**874'336**	
710.564.01	Integralmelioration im Alpengebiet	993'002		980'000		874'336	
750	**Schutz vor Naturgefahren**	**3'946'665**		**4'610'000**		**3'715'809**	
750.501.02	Gewässerbau	125'974		510'000		276'791	
750.501.03	Investitionen Rheinwuhr	310'075		500'000		101'032	
750.562.02	Rüfeschutzbauten	2'683'145		2'700'000		2'656'130	
750.562.03	Massnahmen Naturgefahren	429'822		500'000		499'978	
750.562.04	Rutschsanierungen	397'649		400'000		181'878	
770	**Natur- und Landschaftsschutz**	**55'674**		**100'000**		**75'274**	
770.500.01	Bodenerwerb Naturschutzflächen	55'674		100'000		75'274	

Konten der Investitionsrechnung

Beträge in CHF

Konto		Rechnung 2017		Voranschlag 2017		Rechnung 2016	
		Ausgaben	Einnahmen	Ausgaben	Einnahmen	Ausgaben	Einnahmen
8	**Volkswirtschaft**	**1'134'432**	**168'900**	**1'620'000**	**190'000**	**1'358'225**	**168'300**
802	**Strukturfördermassnahmen**	**886'816**		**1'320'000**		**1'008'225**	
802.565.02	Förderung von landwirtschaftlichen Infrastrukturen...	886'816		1'320'000		1'008'225	
803	**Wirtschaftlichkeitsförderungen**	**240'000**	**168'900**	**300'000**	**190'000**	**350'000**	**168'300**
803.520.00	Darlehen an Ein- und Ausstieg Landwirtschaft	240'000		300'000		350'000	
803.620.00	Darlehensrückzahlungen an Ein- und Ausstieg.....		168'900		190'000		168'300
840	**Amt für Volkswirtschaft**	**7'616**					
840.520.00	Beteiligung Schweizer Salinen AG	7'616					

Konten der Investitionsrechnung

Beträge in CHF

Konto		Rechnung 2017		Voranschlag 2017		Rechnung 2016	
		Ausgaben	Einnahmen	Ausgaben	Einnahmen	Ausgaben	Einnahmen
9	**Finanzen, Steuern**						**15'688**
940	**Vermögens- und Schuldenverwaltung**						**15'688**
940.600.00	Verkauf Grundstücke Verw.-vermögen (Restbuchwerte).						501
940.606.00	Verkauf Mobilien Verw.-vermögen (Restbuchwerte) ..						15'187

Zusammenfassung der Konten der Investitionsrechnung nach institutioneller Gliederung

Beträge in CHF

		Rechnung 2017		Voranschlag 2017		Rechnung 2016	
Konto	Segment	Ausgaben	Einnahmen	Ausgaben	Einnahmen	Ausgaben	Einnahmen
0	Allgemeine Verwaltung	2'821'823		5'197'000		6'319'498	
1	Öffentliche Sicherheit	1'192'762		1'358'000		1'147'739	
2	Bildung	2'766'850	2'677'353	3'069'000	2'493'000	2'215'615	2'929'897
3	Kultur, Freizeit	1'128'000		1'128'000		1'043'000	
4	Gesundheit			250'000			
5	Soziale Wohlfahrt	11'206'297	13'777'191	13'766'000	14'000'000	9'982'470	14'469'255
6	Verkehr	7'123'208		8'170'000		4'228'408	
7	Umwelt, Raumordnung	4'995'340		5'690'000		4'665'419	
8	Volkswirtschaft	1'134'432	168'900	1'620'000	190'000	1'358'225	168'300
9	Finanzen, Steuern						15'688
	Total	**32'368'713**	**16'623'443**	**40'248'000**	**16'683'000**	**30'960'376**	**17'583'141**
	Nettoinvestitionen		**15'745'270**		**23'565'000**		**13'377'235**

V. ANTRAG DER REGIERUNG

V. ANTRAG DER REGIERUNG

Aufgrund der vorstehenden Ausführungen stellt die Regierung dem Hohen Landtag den

Antrag,

der Hohe Landtag wolle

1. den Rechenschaftsbericht für das Jahr 2017 genehmigen;

2. die Landesrechnung für das Jahr 2017 genehmigen;

3. zustimmen, dass das Jahresergebnis in die Eigenmittel übertragen wird.

Genehmigen Sie, sehr geehrter Herr Landtagspräsident, sehr geehrte Frauen und Herren Abgeordnete, den Ausdruck der vorzüglichen Hochachtung.

REGIERUNG DES
FÜRSTENTUMS LIECHTENSTEIN