Kommentar zur Landesrechnung
Erfolgsrechnung
Investitionsrechnung
Bilanz
Mittelfluss- und Gesamtrechnung
Anhang
Stiftungsrechnungen
Jahresrechnungen der öffentlichen
Unternehmen
Konten der Erfolgsrechnung
Konten der Investitionsrechnung

IV. LANDESRECHNUNG

		Seite
KOMMENTAR ZUR LANDESRECHNUNG		**394**
ERFOLGSRECHNUNG		**398**
INVESTITIONSRECHNUNG		**399**
BILANZ		**400**
MITTELFLUSS- UND GESAMTRECHNUNG		**402**
ANHANG		**403**
1.	**Allgemeine Erläuterungen**	**403**
1.1	Grundlagen der Rechnungslegung	403
1.2	Rechnungslegungsgrundsätze	403
1.3	Inhalt der Landesrechnung	403
1.4	Bilanzierungs- und Bewertungsgrundsätze	404
2.	**Erläuterungen zu wesentlichen Positionen der Landesrechnung**	**407**
2.1	Erfolgsrechnung	407
2.1.1	Steuern und Abgaben	407
2.1.2	Entgelte	409
2.1.3	Rückerstattungen	409
2.1.4	Sonstiger betrieblicher Ertrag	409
2.1.5	Personalaufwand	410
2.1.6	Sachaufwand	410
2.1.7	Finanzzuweisungen	411
2.1.8	Beitragsleistungen	411
2.1.9	Abschreibungen	413
2.1.10	Sonstiger betrieblicher Aufwand	413
2.1.11	Ergebnis aus extern verwalteten Vermögen	414
2.1.12	Sonstiger Finanzertrag / Sonstiger Finanzaufwand	415
2.2	Investitionsrechnung	415
2.2.1	Bruttoinvestitionen	415
2.2.2	Investive Einnahmen	416
2.3	Bilanz	416
2.3.1	Flüssige Mittel	416
2.3.2	Forderungen	416
2.3.3	Deckungskapitalien der unselbständigen Anstalten und Stiftungen	416
2.3.4	Anlagespiegel der Sachanlagen und immateriellen Anlagen	417
2.3.5	Darlehen	418
2.3.6	Beteiligungsspiegel und Beteiligungsertrag	418
2.3.7	Spezialfinanzierungen	421
2.3.8	Rückstellungsspiegel	421
2.3.9	Eigenkapitalnachweis	422
3.	**Weitere Erläuterungen zur Landesrechnung**	**423**
3.1	Gewährleistungsspiegel	423
3.2	Weitere Angaben zur Landesrechnung	424

3.3	Änderungen von Bilanzierungs- und Bewertungsgrundsätzen	425
3.4	Ereignisse nach dem Bilanzstichtag	425
3.5	Abrechnung Pauschalkredit Hochbauprojekte	425
3.6	Abgabenverwendung LSVA	426
3.7	Abgabenverwendung Umweltabgaben	426
3.8	Verpflichtungskredite	427
STIFTUNGSRECHNUNGEN		**430**
JAHRESRECHNUNGEN DER ÖFFENTLICHEN UNTERNEHMEN		**431**
	Liechtensteinische Arbeitslosenversicherungskasse	431
	Kulturstiftung Liechtenstein	432
	Kunstmuseum Liechtenstein	433
	Liechtensteinisches Landesmuseum	434
	Liechtensteinische Musikschule	435
	Kunstschule Liechtenstein	436
	Liechtensteinische Landesbibliothek	437
	Stiftung Erwachsenenbildung Liechtenstein	438
	Agentur für Internationale Bildungsangelegenheiten (AIBA)	439
	Universität Liechtenstein	440
	Liechtenstein Marketing	441
	Liechtensteinische Alters- und Krankenhilfe (LAK)	442
	Liechtensteinischer Entwicklungsdienst	443
KONTEN DER ERFOLGSRECHNUNG (institutionell und nach Sachgruppen gegliedert)		**444**
KONTEN DER INVESTITIONSRECHNUNG (institutionell und nach Sachgruppen gegliedert)		**468**

KOMMENTAR ZUR LANDESRECHNUNG

Resultat der Landesrechnung
Die Landesrechnung 2015 schliesst mit einem Gewinn von CHF 39 Mio. in der Erfolgsrechnung und einer positiven Mittelveränderung von CHF 58 Mio. in der Gesamtrechnung ab. Erstmals seit 2008 konnte auch ein positives Ergebnis aus der betrieblichen Tätigkeit erzielt werden. Im Vergleich zum Voranschlag ergaben sich beim betrieblichen Ergebnis positive Abweichungen auf der Ertrags- sowie auf der Aufwandseite, so dass anstatt des budgetierten Defizits von CHF 64 Mio. ein Gewinn von CHF 28 Mio. aus der betrieblichen Tätigkeit resultierte. Im Gegensatz dazu blieb das Finanzergebnis deutlich unter dem prognostizierten Ergebnis, womit dieses im Gegensatz zu den Vorjahren nur einen geringen Beitrag zum positiven Ergebnis der Erfolgsrechnung lieferte. Unter Berücksichtigung der Abschreibungen/Wertberichtigungen auf das Verwaltungsvermögen und der Nettoinvestitionen kommt der Finanzierungsüberschuss von CHF 58 Mio. in der Gesamtrechnung CHF 33 Mio. über dem Voranschlag zu liegen.

Zusammengefasst stellt sich das Resultat 2015 wie folgt dar:

Beträge in CHF Mio.

Zusammenfassung der Landesrechnung	Rechnung 2015	Voranschlag 2015	Rechnung 2014
Ergebnis aus betrieblicher Tätigkeit	**28**	-64	-72
Finanzergebnis	**11**	66	132
Ausserordentliches Ergebnis	**0**	0	5
Ergebnis der Erfolgsrechnung	**39**	2	65
Abschreibungen/Wertberichtigungen Verwaltungsvermögen	**41**	41	37
Nettoinvestitionen	**-22**	-17	-96
Total Mittelveränderung / Gesamtrechnung	**58**	**25**	**6**

Die wichtigsten Feststellungen:
- die Erfolgsrechnung schliesst mit einem Gewinn von CHF 39 Mio. ab;
- aus der betrieblichen Tätigkeit resultiert ein Gewinn von CHF 28 Mio.;
- im Bereich des betrieblichen Ergebnisses tragen die Abweichungen vom Voranschlag auf der Ertrags- sowie auf der Aufwandseite fast zu gleichen Teilen zur positiven Veränderung bei;
- im Gegensatz zu den Vorjahren trägt das Finanzergebnis mit einem Gewinn von CHF 11 Mio. nicht wesentlich zum Ergebnis der Erfolgsrechnung bei;
- in der Gesamtrechnung resultiert eine Mittelzunahme in Höhe von CHF 58 Mio.

Ergebnis aus betrieblicher Tätigkeit

Beträge in CHF Mio.

Ergebnis aus betrieblicher Tätigkeit	Rechnung 2015	Voranschlag 2015	Rechnung 2014
Betrieblicher Ertrag	**806**	761	712
Betrieblicher Aufwand	**-778**	-825	-784
Ergebnis aus betrieblicher Tätigkeit	**28**	-64	-72

Der betriebliche Aufwand belief sich 2015 auf CHF 778 Mio. Damit konnte dieser im Vergleich zur Rechnung 2014 nochmals um CHF 6 Mio. entlastet und die genehmigten Voranschlagskredite um CHF 47 Mio. unterschritten werden. Die betrieblichen Erträge nahmen im Vorjahresvergleich um CHF 95 Mio. zu und lagen CHF 45 Mio. über dem Voranschlag. Mit einem Volumen von CHF 806 Mio. konnten die betrieblichen Erträge

die Aufwendungen decken, so dass das Ergebnis aus der betrieblichen Tätigkeit mit einem Plus von CHF 28 Mio. abschloss.

Das Ergebnis aus der betrieblichen Tätigkeit verbesserte sich im Vorjahrsvergleich um CHF 100 Mio., wobei die folgende Darstellung die Veränderung von der Rechnung 2014 zum Jahr 2015 näher illustriert.

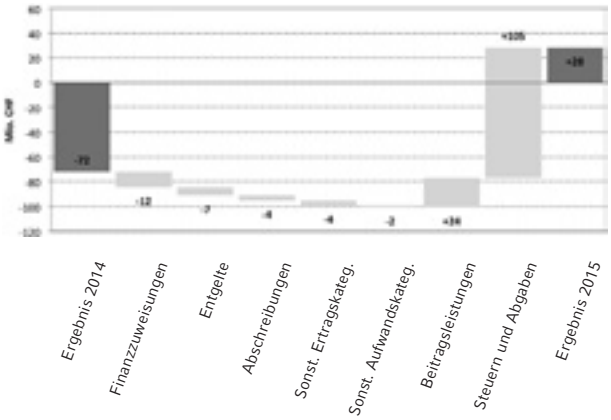

Ausgehend vom Ergebnis 2014 führten die Finanzzuweisungen an die Gemeinden mit einem höheren Gemeindeanteil an den Ertragssteuern und einem höheren Finanzausgleich sowie der Wegfall des Einbehalts des Zinsbesteuerungsanteils mit der Einführung des Automatischen Informationsaustausches im Bereich der Entgelte zu einer negativen Veränderung im Vorjahresvergleich. Weitere negative Abweichungen ergaben sich durch höhere Abschreibungen sowie geringeren Erträgen bei den Sonstigen Ertragskategorien (v.a. Wegfall von Erträgen aus dem Vermögensverfall aus Straftaten im Vorjahr). Auch fiel die Summe der Sonstigen Aufwandkategorien (u.a. Sachaufwand, Personalaufwand) im Vorjahresvergleich leicht höher aus. Diese Veränderungen konnten durch die Reduktion der Beitragsleistungen mit der Kürzung der Staatsbeiträge an die Krankenversicherungen und die Alters- und Hinterlassenenversicherung sowie durch höhere Steuern und Abgaben kompensiert werden. Im Bereich der Steuern und Abgaben waren es die einmalige Absteuerung der Altreserven bei der Couponsteuer mit CHF +65 Mio. und die Ertragssteuer mit CHF +42 Mio., welche die Hauptveränderung ausmachten.

Im Vergleich zum Voranschlag fiel das betriebliche Ergebnis CHF 92 Mio. besser aus. Durch höhere Erträge aus Steuern und Abgaben und Budgetunterschreitungen in sämtlichen relevanten Aufwandkategorien konnte anstatt des prognostizierten Defizits aus der betrieblichen Tätigkeit ein Gewinn generiert werden. Die folgende Darstellung zeigt die Überleitung vom Voranschlag zur Rechnung 2015 anhand der Abweichungen der einzelnen Aufwands- oder Ertragskategorien.

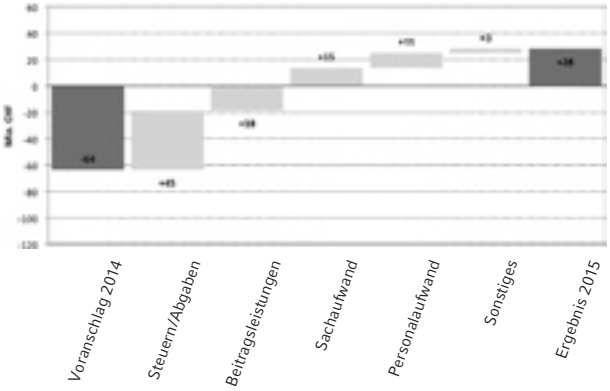

Finanzergebnis

Beträge in CHF Mio.

Finanzergebnis	Rechnung 2015	Voranschlag 2015	Rechnung 2014
Finanzertrag	**30**	66	138
Finanzaufwand	**-19**	-0	-6
Finanzergebnis	**11**	66	132

Nach der positiven Börsenentwicklung in den Vorjahren fand diese im Berichtsjahr keine Fortsetzung. Das Jahr 2015 war geprägt von Unsicherheiten und volatilen Entwicklungen an den Finanzmärkten. Das Ergebnis auf dem extern verwalteten Vermögen schloss im Berichtsjahr mit einer Performance von -0.7% und einem Nettoaufwand von CHF 9 Mio. ab. Des Weiteren kam es zu Wertabnahmen von CHF 10 Mio. an den Beteiligungsanteilen des Finanzvermögens an der Liechtensteinischen Landesbank und an der Liechtensteinischen Post AG. Diese konnten durch die Finanzerträge (u.a. Dividende Liechtensteinische Landesbank) im Umfang von CHF 30 Mio. kompensiert werden, so dass das Finanzergebnis mit einem Gewinn von CHF 11 Mio. abschloss.

Ausblick

Wie im Abschlussbericht zum Projekt zur Sanierung des Landeshaushaltes (Nr. 8/2016) ausgeführt, gilt es den Fokus nun auf die nachhaltige Absicherung des ausgeglichenen Staatshaushalts zu setzen. Mit der Realisierung der Sparmassnahmen konnte der betriebliche Aufwand in den letzten Jahren markant entlastet und das zweite Mal in Folge unter einem Volumen von CHF 800 Mio. gehalten werden. Ziel muss es sein den betrieblichen Aufwand möglichst auf diesem Niveau zu stabilisieren. Auf der Ertragsseite ist mit dem Wegfall der Couponsteuererträge mit einem Rückgang zu rechnen, was in der Finanzplanung 2016 bis 2019 bereits entsprechende Berücksichtigung fand. Im Gegensatz zu den einmaligen Sondereinnahmen aus der Couponsteuer waren im Berichtsjahr jedoch auch bei anderen Steuerarten positive Entwicklungen zu erkennen. Inwiefern diese im aktuellen Wirtschaftsumfeld (starker Schweizer Franken, Zinsumfeld) als nachhaltig betrachtet werden können, muss im Zuge der Erarbeitung der Planungsberichte im laufenden Jahr beurteilt werden. Sollte es sich zeigen, dass die Eckwerte des Finanzleitbildes mit der Finanzplanung 2017 bis 2020 nicht eingehalten werden können, ist die Regierung dazu verpflichtet, dem Landtag erneut Vorschläge für Massnahmen zu unterbreiten.

ERFOLGSRECHNUNG

Beträge in CHF		Rechnung 2015	Voranschlag 2015	Rechnung 2014	Anhang Ziffer
Betrieblicher Ertrag		**806'311'616**	**761'054'000**	**711'627'641**	
Steuern und Abgaben		**738'119'164**	**692'952'000**	**633'125'161**	2.1.1
Mehrwertsteuer		185'812'862	196'000'000	175'287'888	
Ertragssteuer		228'050'478	221'000'000	186'111'994	
Vermögens- und Erwerbssteuer		92'724'300	73'700'000	93'434'331	
Stempelabgaben		41'895'400	41'000'000	42'249'516	
Zollerträge und Mineralölsteuer		34'081'189	34'680'000	35'659'886	
Quellensteuer		27'178'314	26'200'000	26'464'650	
Grundstückgewinnsteuer		18'377'139	16'000'000	26'636'566	
Couponsteuern		66'601'128	45'000'000	1'299'779	
Sonstige Erträge aus Steuern und Abgaben		43'398'355	39'372'000	45'980'551	
Entgelte		**34'181'893**	**34'579'000**	**40'845'387**	2.1.2
Rückerstattungen		**27'748'174**	**28'320'000**	**26'934'952**	2.1.3
Sonstiger betrieblicher Ertrag		**6'050'548**	**4'964'000**	**10'523'883**	2.1.4
Entnahmen Spezialfinanzierungen		**211'837**	**239'000**	**198'258**	2.3.7
Betrieblicher Aufwand		**-778'121'814**	**-824'852'000**	**-783'760'865**	
Personalaufwand		**-205'324'155**	**-216'564'000**	**-204'674'135**	2.1.5
Personalaufwand Verwaltung, Gerichte, Kommissionen		-128'740'509	-134'516'000	-130'027'432	
Personalaufwand Lehrkräfte		-75'128'483	-78'578'000	-74'311'941	
Sonstiger Personalaufwand		-1'455'162	-3'470'000	-334'762	
Sachaufwand		**-76'380'275**	**-91'142'000**	**-75'073'743**	2.1.6
Finanzzuweisungen		**-113'362'963**	**-117'000'000**	**-101'177'855**	2.1.7
Gesetzliche Steueranteile der Gemeinden		-51'412'130	-49'500'000	-46'372'058	
Finanzausgleich		-61'950'834	-67'500'000	-54'805'796	
Beitragsleistungen	*grösste Positionen*	**-340'514'622**	**-358'263'000**	**-364'142'488**	2.1.8
Allg. Verwaltung	*EWR, Politische Parteien, UNO*	-10'271'296	-13'115'000	-11'003'080	
Öffentl. Sicherheit	*Verfahrenshilfe, FMA, Rettungsdienste*	-5'651'558	-8'791'000	-6'246'567	
Bildung	*Uni FL, Berufsbildung, Musikschule*	-61'053'496	-63'592'000	-61'121'438	
Kultur, Freizeit	*Museen, Sportförderung, Kulturstiftung*	-20'668'640	-20'507'000	-20'300'282	
Gesundheit	*Ausländische Spitäler, Landesspital*	-26'499'923	-26'936'000	-25'901'636	
Soziale Wohlfahrt	*AHV/IV, Krankenkassen, Ergänzungsleist.*	-177'907'763	-184'029'000	-198'454'246	
Verkehr	*Verkehrsbetrieb LIECHTENSTEINmobil*	-14'017'107	-14'020'000	-14'516'051	
Umwelt, Raumordn.	*Rückvert. CO_2-Abgabe*	-2'731'208	-2'796'000	-2'804'003	
Volkswirtschaft	*Verbess. landw. Einkommen, ökol. Leist.*	-21'713'632	-24'477'000	-23'795'186	
Abschreibungen		**-41'563'858**	**-41'082'000**	**-37'266'846**	2.1.9
Sonstiger betrieblicher Aufwand		**-706'103**	**-500'000**	**-1'038'550**	2.1.10
Einlagen in Spezialfinanzierungen		**-269'839**	**-301'000**	**-387'247**	2.3.7
ERGEBNIS AUS BETRIEBLICHER TÄTIGKEIT		**28'189'802**	**-63'798'000**	**-72'133'224**	
Finanzergebnis		**11'092'974**	**65'527'000**	**132'122'971**	
Finanzertrag		**30'304'687**	**65'870'000**	**138'096'750**	
Nettoertrag aus extern verwalteten Vermögen		0	37'450'000	102'199'546	2.1.11
Ertrag aus Beteiligungen		26'603'871	26'860'000	27'997'070	2.3.6
Wertzunahme von Beteiligungen des Finanzvermögens		1'055'000	0	5'976'000	2.3.6
Sonstiger Finanzertrag		2'645'817	1'560'000	1'924'134	2.1.12
Finanzaufwand		**-19'211'713**	**-343'000**	**-5'973'779**	
Nettoaufwand aus extern verwalteten Vermögen		-9'181'326	0	0	2.1.11
Wertabnahme von Beteiligungen des Finanzvermögens		-9'612'800	0	-5'524'000	2.3.6
Sonstiger Finanzaufwand		-417'587	-343'000	-449'779	2.1.12
Ausserordentliches Ergebnis		**0**	**0**	**5'437'115**	
Ausserordentlicher Ertrag		0	0	5'437'115	
Ausserordentlicher Aufwand		0	0	0	
JAHRESERGEBNIS		**39'282'776**	**1'729'000**	**65'426'862**	

INVESTITIONSRECHNUNG

Beträge in CHF	Rechnung 2015	Voranschlag 2015	Rechnung 2014	Anhang Ziffer
Investive Ausgaben Sachanlagen / Immaterielle Anlagen	**14'425'440**	**15'912'000**	**22'348'592**	2.2.1
Grundstücke	172'736	450'000	9'478'588	
Tiefbauten	7'540'540	8'500'000	9'240'238	
Hochbauten	1'407'019	1'500'000	0	
Mobilien / Immaterielle Anlagegüter	5'305'145	5'462'000	3'629'766	
Investive Ausgaben Finanzanlagen	**18'797'692**	**8'840'000**	**89'844'324**	2.2.1
Darlehen	12'677'692	8'840'000	89'844'324	
Darlehen Wohnbauförderung	10'138'800	6'000'000	10'621'000	
Studiendarlehen	2'538'892	2'540'000	2'204'324	
Darlehen Landwirte	0	300'000	0	
Darlehen Pensionskasse	0	0	77'019'000	
Beteiligungen	6'120'000	0	0	
EIGENINVESTITIONEN	**33'223'132**	**24'752'000**	**112'192'916**	
Investitionsbeiträge	**7'429'426**	**9'509'000**	**5'982'248**	2.2.1
Gemeinden	2'649'503	3'205'000	1'690'320	
Öffentliche Unternehmen	108'000	108'000	0	
Gemischtwirtschaftliche Unternehmen	2'265'362	2'870'000	2'508'052	
Private	2'085'670	2'405'000	1'672'200	
Ausland	320'892	921'000	111'676	
BRUTTOINVESTITIONEN	**40'652'558**	**34'261'000**	**118'175'164**	2.2.1
Investive Einnahmen	**-18'270'621**	**-16'924'000**	**-21'944'508**	2.2.2
Abgang oder Umwidmung Grundstücke	0	0	0	
Abgang oder Umwidmung Hochbauten	0	0	0	
Abgang Mobilien	0	0	-5'000	
Rückzahlung Darlehen	-18'270'621	-16'924'000	-17'371'058	
Darlehen Wohnbauförderung	-15'235'452	-14'000'000	-14'220'160	
Studiendarlehen	-2'775'766	-2'688'000	-2'722'052	
Darlehen Landwirte	-190'100	-200'000	-218'700	
Darlehen Landesspital	-69'303	-36'000	-210'145	
Gemeindeanteil Darlehen Pensionskasse	0	0	-4'348'000	
Abgang oder Umwidmung Beteiligungen	0	0	0	
Rückerstattung Investitionsbeiträge	0	0	-220'451	
NETTOINVESTITIONEN	**22'381'937**	**17'337'000**	**96'230'656**	
Wovon Eigeninvestitionen netto	**14'952'511**	**7'828'000**	**90'468'858**	
Grundstücke	172'736	450'000	9'478'588	
Tiefbauten	7'540'540	8'500'000	9'240'238	
Hochbauten	1'407'019	1'500'000	0	
Mobilien / Immaterielle Anlagegüter	5'305'145	5'462'000	3'624'766	
Darlehen	-5'592'929	-8'084'000	68'125'266	
Darlehen Wohnbauförderung	-5'096'652	-8'000'000	-3'599'160	
Studiendarlehen	-236'874	-148'000	-517'728	
Darlehen Landwirte	-190'100	100'000	-218'700	
Darlehen Landesspital	-69'303	-36'000	-210'145	
Darlehen Pensionskasse	0	0	72'671'000	
Beteiligungen	6'120'000	0	0	
Wovon Investitionsbeiträge netto	**7'429'426**	**9'509'000**	**5'761'797**	
NETTOINVESTITIONEN	**22'381'937**	**17'337'000**	**96'230'656**	

BILANZ

Beträge in CHF	**31.12.2015**	**31.12.2014**	Anhang Ziffer
AKTIVEN	**2'804'196'544**	**2'736'918'333**	
Finanzvermögen	**1'825'900'836**	**1'743'090'376**	
Flüssige Mittel	**220'583'014**	**185'781'871**	2.3.1
Kassa, Post, Banken	220'377'809	185'577'433	
Kurzfristige Finanzanlagen	205'204	204'439	
Forderungen	**77'272'033**	**56'339'302**	2.3.2
Forderungen aus Lieferungen und Leistungen	8'596'099	9'351'323	
Steuerforderungen	36'205'809	17'039'288	
Übrige Forderungen	21'494'595	20'649'347	
Kontokorrent Eidgenössische Finanzverwaltung	12'787'337	0	
Kontokorrente Gemeindesteuerkassen	18'850'752	20'268'279	
Unterhaltsvorschüsse	13'819'441	13'574'067	
Delkredere	-34'482'000	-24'543'000	
Aktive Rechnungsabgrenzung	**1'109'630**	**1'218'115**	
Anlagen des Finanzvermögens	**1'526'936'159**	**1'499'751'087**	
Beteiligungen	89'165'200	94'843'000	2.3.6
Extern verwaltete Vermögen	1'359'938'736	1'319'120'062	2.1.11
Grundstücke	76'011'001	83'615'372	2.3.4
Gebäude	1'821'221	2'172'654	2.3.4
Deckungskapitalien der unselbständigen Anstalten und Stiftungen	**50'049'727**	**46'751'487**	2.3.3
Verwaltungsvermögen	**928'245'981**	**947'076'469**	
Sachanlagen und immaterielle Anlagen	**513'970'819**	**530'194'380**	2.3.4
Grundstücke	106'816'121	106'643'386	
Hochbauten	260'678'983	271'623'848	
Tiefbauten	127'820'493	129'213'037	
Mobilien	11'302'890	12'321'242	
Immaterielle Anlagegüter	7'352'332	10'392'867	
Darlehen	**267'246'144**	**273'111'073**	2.3.5
Wohnbaudarlehen	169'651'448	174'748'100	
Studiendarlehen	17'516'036	18'024'910	
Darlehen an Junglandwirte	742'300	932'400	
Darlehen Landesspital Vaduz	2'317'360	2'386'663	
Darlehen Pensionskasse	77'019'000	77'019'000	
Beteiligungen	**147'029'018**	**143'771'017**	2.3.6
Liechtensteinische Landesbank AG	78'540'000	78'540'000	
Liechtensteinische Kraftwerke	7'000'000	7'000'000	
Liechtensteinische Gasversorgung	34'900'000	34'900'000	
Telecom Liechtenstein AG	22'950'000	22'950'000	
Liechtensteinische Post AG	3'639'000	381'000	
Sonstige Beteiligungen	18	17	

BILANZ

Beträge in CHF	**31.12.2015**	**31.12.2014**	Anhang Ziffer
PASSIVEN	**2'804'196'544**	**2'736'918'333**	
Fremdkapital	**364'362'325**	**339'665'130**	
Kurzfristige Verbindlichkeiten	**250'988'154**	**215'642'660**	
Verbindlichkeiten aus Lieferungen und Leistungen	53'087'601	60'994'787	
Übrige kurzfristige Verbindlichkeiten	67'276'024	53'251'661	2.3.1
Kontokorrent Eidgenössische Finanzverwaltung	0	5'200'936	
Kontokorrente Gemeindekassen	33'387'993	4'460'896	
Lohnsteuer-Vorauszahlungen	97'236'535	91'734'380	
Passive Rechnungsabgrenzung	**2'346'743**	**1'686'044**	
Spezialfinanzierungen	**1'815'429**	**1'757'426**	2.3.7
Rückstellungen	**104'864'000**	**116'231'000**	2.3.8
Ferien- und Gleitzeitguthaben	6'184'000	6'249'000	
Pensionen kurzfristig	8'629'000	11'250'000	
Pensionen langfristig (> 1 Jahr)	17'380'000	26'061'000	
Unterdeckung Pensionskasse langfristig (> 1 Jahr)	72'671'000	72'671'000	
Übrige Rückstellungen	0	0	
Übrige langfristige Verbindlichkeiten	**4'348'000**	**4'348'000**	
Darlehen Gemeinden (betr. Aktivdarlehen Pensionskasse)	4'348'000	4'348'000	2.3.5
Verpflichtungen gegenüber unselbständigen Anstalten und Stiftungen	**50'049'727**	**46'751'487**	2.3.3
Eigenkapital	**2'389'784'492**	**2'350'501'716**	2.3.9
Eigenkapital per 1. Januar	**2'350'501'716**	**2'285'074'853**	
Eigenmittel	1'384'635'716	1'319'208'853	
Reserven für Zukunftsausgaben (Zukunftsfonds)	965'866'000	965'866'000	
Ergebnis der Erfolgsrechnung	**39'282'776**	**65'426'862**	

MITTELFLUSS- UND GESAMTRECHNUNG

Beträge in CHF	Rechnung 2015	Voranschlag 2015	Rechnung 2014
MITTELFLUSSRECHNUNG			
Mittelveränderung aus betrieblicher Tätigkeit	**69'402'228**	**-23'068'000**	**-35'238'635**
Ergebnis aus betrieblicher Tätigkeit	28'189'802	-63'798'000	-72'133'224
Abschreibungen/Wertberichtigungen Verwaltungsvermögen	41'212'426	40'730'000	36'894'589
Mittelveränderung aus Investitionstätigkeit	**-22'381'937**	**-17'337'000**	**-96'230'656**
Eigeninvestitionen brutto	-33'223'132	-24'752'000	-112'192'916
Investitionsbeiträge brutto	-7'429'426	-9'509'000	-5'982'248
Investive Einnahmen	18'270'621	16'924'000	21'944'508
MITTELVERÄNDERUNG BETRIEBLICH	**47'020'290**	**-40'405'000**	**-131'469'291**
Mittelveränderung aus Finanzergebnis	**11'092'974**	**65'527'000**	**132'122'971**
Finanzertrag	30'304'687	65'870'000	138'096'750
Finanzaufwand	-19'211'713	-343'000	-5'973'779
Mittelveränderung aus Finanzierungstätigkeit	**0**	**0**	**0**
Veränderung langfristige Finanzverbindlichkeiten	0	0	0
Mittelveränderung aus ausserordentlichem Ergebnis	**0**	**0**	**5'437'115**
Ausserordentlicher Ertrag	0	0	5'437'115
Ausserordentlicher Aufwand	0	0	0
TOTAL MITTELVERÄNDERUNG	**58'113'264**	**25'122'000**	**6'090'796**
zuzüglich Mittelveränderung aus Investitionstätigkeit	*22'381'937*	*17'337'000*	*96'230'656*
Mittelveränderung der Erfolgsrechnung (Selbstfinanzierung)	*80'495'201*	*42'459'000*	*102'321'452*

Nachweis Veränderung des Fonds Deckungsüberschuss	**58'113'264**	**6'090'796**
Fonds per 01.01.	**1'407'773'246**	**1'401'682'451**
Finanzvermögen	1'743'090'376	2'138'873'642
Fremde Mittel	-335'317'130	-737'191'191
Fonds per 31.12.	**1'465'886'510**	**1'407'773'246**
Finanzvermögen	1'825'900'836	1'743'090'376
Fremde Mittel	-360'014'325	-335'317'130

GESAMTRECHNUNG

Gesamtausgaben aus betrieblicher Tätigkeit	**-777'561'947**	**-818'383'000**	**-865'041'439**
Ausgaben aus betrieblicher Tätigkeit	-736'909'389	-784'122'000	-746'866'276
Bruttoinvestitionen	-40'652'558	-34'261'000	-118'175'164
Gesamteinnahmen aus betrieblicher Tätigkeit	**824'582'237**	**777'978'000**	**733'572'149**
Einnahmen aus betrieblicher Tätigkeit	806'311'616	761'054'000	711'627'641
Investive Einnahmen	18'270'621	16'924'000	21'944'508
MITTELVERÄNDERUNG BETRIEBLICH	**47'020'290**	**-40'405'000**	**-131'469'291**
Mittelveränderung aus Finanzergebnis	11'092'974	65'527'000	132'122'971
Mittelveränderung aus Finanzierungstätigkeit	0	0	0
Mittelveränderung aus ausserordentlichem Ergebnis	0	0	5'437'115
TOTAL MITTELVERÄNDERUNG	**58'113'264**	**25'122'000**	**6'090'796**

ANHANG

1. Allgemeine Erläuterungen

1.1 Grundlagen der Rechnungslegung

Die vorliegende Landesrechnung beruht auf dem Gesetz über den Finanzhaushalt des Staates (FHG) vom 20. Oktober 2010 (LGBl. 2010 Nr. 373) und der Finanzhaushaltsverordnung (FHV) vom 20. Dezember 2011 (LGBl. 2011 Nr. 589).

1.2 Rechnungslegungsgrundsätze

Gemäss Art. 21 Abs. 1 Bst. b FHG werden an dieser Stelle die Rechnungslegungsgrundsätze einschliesslich der wesentlichen Grundsätze zur Bilanzierung und Bewertung zusammengefasst.

True and fair view
Die Landesrechnung vermittelt ein im Sinne des Finanzhaushaltsgesetzes den tatsächlichen Gegebenheiten entsprechendes Bild der Vermögens-, Finanz- und Ertragslage des Landes. Sie folgt den Grundsätzen der Verständlichkeit, Wesentlichkeit, Zuverlässigkeit, Vergleichbarkeit, Periodengerechtigkeit und Stetigkeit.

Verständlichkeit, Wesentlichkeit, Zuverlässigkeit
Die für eine rasche und umfassende Beurteilung der Vermögens-, Finanz- und Ertragslage notwendigen Informationen werden klar, nachvollziehbar und richtig offengelegt.

Vergleichbarkeit
Die Vergleichswerte des Voranschlages müssen mindestens für die Erfolgsrechnung, die Investitionsrechnung und die Mittelflussrechnung vorliegen. Vergleichswerte des Vorjahres müssen für die Erfolgsrechnung, die Investitionsrechnung, die Bilanz, die Mittelflussrechnung und den Anhang vorliegen.

Stetigkeit
Änderungen der Buchführungs- und Rechnungslegungsgrundsätze erfolgen nur in begründeten Ausnahmefällen und werden, sofern sie wesentlich sind, im Anhang offengelegt.

Periodengerechtigkeit
Aufwand und Ertrag sowie investive Ausgaben und Einnahmen werden in der Rechnungsperiode verbucht, die sie betreffen bzw. in der die Leistung oder Lieferung erfolgt. Ausgenommen sind Steuererträge. Mehrwertsteuererträge und fremderhobene Steuererträge werden gemäss einer für die Rechnungsperiode vorliegenden behördlichen Abrechnung oder, falls keine solche vorliegt, gemäss den in der Rechnungsperiode erfolgten Zahlungseingängen verbucht. Die übrigen Steuererträge werden in der Rechnungsperiode verbucht, in der die Rechnungsstellung erfolgt (Soll-Prinzip). Aufgrund von Veranlagungsrückständen kann es somit vor allem bei der Ertragssteuer zu Verschiebungen von Steuererträgen ins Folgejahr kommen. Die Verbuchung von Zu- und Abgängen von Liegenschaften wird in der Rechnungsperiode vorgenommen, in der der Grundbucheintrag erfolgt. Abgrenzungen von Ertrag oder Aufwand werden ab einem Betrag von CHF 10'000 vorgenommen, sofern der abzugrenzende Betrag belegt ist oder sich sicher und mit vertretbarem Aufwand schätzen lässt. Subventionen und Förderbeiträge, die im Rechnungsjahr zugesichert, aber noch nicht definitiv abgerechnet wurden, werden nicht zu Lasten des Rechnungsjahres abgegrenzt. Ausnahmen sind in sachlich begründeten Einzelfällen möglich.

Bruttodarstellung
Aufwände und Erträge sowie Investitionsausgaben und Investitionseinnahmen werden getrennt voneinander ohne gegenseitige Verrechnung ausgewiesen. Ausnahmen sind in sachlich begründeten Einzelfällen möglich.

1.3 Inhalt der Landesrechnung

Erfolgsrechnung
Die Erfolgsrechnung enthält den Aufwand und den Ertrag einer Rechnungsperiode und ist nach Aufwand- und Ertragsarten gegliedert. Sie weist als Saldo den Ertrags- oder Aufwandüberschuss aus, der in die Teilergebnisse Ergebnis aus betrieblicher Tätigkeit, Finanzergebnis und ausserordentliches Ergebnis unterteilt wird.

Zum Ergebnis aus betrieblicher Tätigkeit zählen alle Aufwände und Erträge einer Rechnungsperiode, die nicht dem Finanzergebnis oder dem ausserordentlichen Ergebnis zugeordnet werden.

Zum Finanzergebnis gehören Aufwand und Ertrag aus der Bewirtschaftung und Bewertung der Flüssigen Mittel und der extern verwalteten Vermögen, Ertrag aus Darlehen und Beteiligungen, Bewertungsveränderungen von Beteiligungen des Finanzvermögens, Wertberichtigungen (Sonderabschreibungen) und Wertaufholungen auf Liegenschaften des Finanzvermögens, Aufwand und Ertrag aus dem Verkauf von Beteiligungen und Liegenschaften des Finanzvermögens, Ertrag aus dem Verkauf von Beteiligungen und Liegenschaften des Verwaltungsvermögens (diese werden vor einem Verkauf ins Finanzvermögen umgewidmet und vorgängig auf einen allfälligen tieferen Verkaufswert abgeschrieben) und Zinsaufwand sowie sonstiger Zinsertrag.

Zum ausserordentlichen Ergebnis der Erfolgsrechnung zählt seltener und ungewöhnlicher Aufwand und Ertrag ab einem Betrag von CHF 10 Millionen pro Fall.

Investitionsrechnung
Die Investitionsrechnung enthält die investiven Ausgaben und Einnahmen einer Rechnungsperiode. Investive Ausgaben und Einnahmen sind jene Vorgänge, durch die Verwaltungsvermögen geschaffen bzw. reduziert wird. Investive Ausgaben für Sachanlagen und immaterielle Anlagen sind Ausgaben, die dem Investitionsbegriff gemäss Definition in den Bilanzierungs- und Bewertungsgrundsätzen entsprechen.

Bilanz
Die Bilanz weist die Vermögenswerte (Aktiven) sowie die Verbindlichkeiten und das Eigenkapital (Passiven) aus. Innerhalb der Aktiven wird zwischen Finanzvermögen, Deckungskapitalien der unselbständigen Anstalten und Stiftungen sowie Verwaltungsvermögen unterschieden. Die Verbindlichkeiten gliedern sich in Fremde Mittel einschliesslich Spezialfinanzierungen und Verpflichtungen gegenüber unselbständigen Anstalten und Stiftungen. Weitere Definitionen zur Bilanz sind unter den Bilanzierungs- und Bewertungsgrundsätzen ersichtlich.

Mittelflussrechnung
Die Mittelflussrechnung weist die Mittelveränderung aus betrieblicher Tätigkeit, aus Investitionstätigkeit, aus dem Finanzergebnis sowie aus der Finanzierungstätigkeit aus. Als «Mittel» bzw. Fonds wurde die Differenz zwischen Finanzvermögen und Fremden Mitteln (ohne langfristige Finanzverbindlichkeiten wie Darlehen und Anleihen) definiert. Zusätzlich zur Mittelflussrechnung weist die Gesamtrechnung die Gesamtausgaben und -einnahmen aus betrieblicher Tätigkeit aus.

Konten der Erfolgs- und Investitionsrechnung
Die Landesrechnung enthält auch analog dem Voranschlag die institutionell und nach Sachgruppen gegliederten Hauptkonten, die der Erfolgsrechnung und der Investitionsrechnung zugrunde liegen, sowie eine institutionell gegliederte Zusammenfassung.

Anhang
Der Anhang enthält einen Eigenkapitalnachweis sowie einen Anlage-, Beteiligungs-, Rückstellungs- und Gewährleistungsspiegel, welche jeweils im entsprechenden Abschnitt erläutert sind. Weiters nennt der Anhang das auf die Rechnungslegung anzuwendende Regelwerk und fasst die Rechnungslegungsgrundsätze einschliesslich der wesentlichen Grundsätze zur Bilanzierung und Bewertung zusammen. Er enthält auch die Verpflichtungskredite, allfällige Änderungen von Bilanzierungs- und Bewertungsgrundsätzen und deren Auswirkungen, Erläuterungen zu wesentlichen Positionen der Erfolgsrechnung und der Bilanz sowie bei Bedarf zusätzliche Angaben, die für die Beurteilung der Vermögens- und Ertragslage, der Verpflichtungen und der finanziellen Risiken von Bedeutung sind.

Weitere Jahresrechnungen
Die Landesrechnung enthält ebenfalls die Jahresrechnungen der öffentlichen Unternehmen gemäss Art. 2 des Gesetzes über die Steuerung und Überwachung öffentlicher Unternehmen, von Dritten gewidmeten Stiftungen oder von gesetzlich errichteten Fonds, sofern diese nicht aufgrund gesetzlicher Bestimmungen vom Landtag genehmigt oder zur Kenntnis genommen werden. Die Jahresrechnungen der folgenden öffentlichen Unternehmen sind in der vorliegenden Landesrechnung nicht enthalten, da diese direkt vom Landtag genehmigt oder zur Kenntnis genommen werden:

Liechtensteinische Landesbank AG
Liechtensteinische Kraftwerke
Liechtensteinische Post AG
Telecom Liechtenstein AG
Liechtensteinische Gasversorgung
Finanzmarktaufsicht Liechtenstein
Liechtensteinischer Rundfunk
Liechtensteinisches Landesspital
Verkehrsbetrieb LIECHTENSTEINmobil
AHV-IV-FAK-Anstalten

1.4 Bilanzierungs- und Bewertungsgrundsätze

Fremdwährungsbewertung
Flüssige Mittel, Finanzverbindlichkeiten sowie Eventualverbindlichkeiten in Fremdwährung werden zum Schlusskurs (Devisenmittelkurs) am Bilanzstichtag umgerechnet. Umrechnungsdifferenzen werden über die Erfolgsrechnung gebucht.

Finanz- und Verwaltungsvermögen
Das Finanzvermögen besteht aus jenen Aktiven, die ohne Beeinträchtigung einer bestimmten öffentlich-rechtlichen Verpflichtung verwertet werden können. Das Verwaltungsvermögen besteht aus jenen Aktiven, die der Erfüllung öffentlich-rechtlicher Aufgaben dienen oder dauernd an einen öffentlich-rechtlichen Zweck gebunden sind.

Flüssige Mittel
Diese umfassen Barbestände und Bankguthaben sowie kurzfristige Finanzanlagen wie Call- und Festgelder mit einer Laufzeit von weniger als 12 Monaten. Nicht eingeschlossen sind kurzfristige Finanzanlagen der extern verwalteten Vermögen, welche in den Anlagen des Finanzvermögens enthalten sind.

Forderungen
Alle hier ausgewiesenen Positionen sind kurzfristig (< 12 Monate). Dem Risiko des Forderungsverlustes wird durch eine Wertberichtigung (Delkredere) Rechnung getragen. Konkret gefährdete Forderungen werden zu 100 % wertberichtigt. Gesicherte Forderungen, Abgren-

zungen sowie Forderungen gegenüber Gemeinden, öffentlich-rechtlichen Körperschaften, Staatsangestellten, kommunalen Zweckverbänden und inländischen Banken werden nicht wertberichtigt. Alle übrigen Forderungen werden pauschal mit 2% wertberichtigt.

Aktive Rechnungsabgrenzung
Die aktive Rechnungsabgrenzung enthält geleistete Vorauszahlungen, also Zahlungsausgänge im Rechnungsjahr, die wirtschaftlich das Folgejahr betreffen. Übrige Abgrenzungen wie beispielsweise Einnahmen im Folgejahr, die jedoch wirtschaftlich das Rechnungsjahr betreffen, werden als übrige Forderungen ausgewiesen.

Beteiligungen des Finanzvermögens
Beteiligungen des Finanzvermögens werden zu Kurswerten per Bilanzstichtag bewertet. Beteiligungen des Finanzvermögens ohne Kurswert werden zum entsprechenden Beteiligungsanteil am Eigenkapital des Unternehmens per Bilanzstichtag gemäss dessen Jahresrechnung bewertet (Equitymethode). Ist dieser Equitywert mit wesentlichen Unsicherheiten behaftet, kann jedoch zur Vermeidung einer Überbewertung eine andere Bewertungsart gewählt werden.

Finanzanlagen des Finanzvermögens (extern verwaltete Vermögen)
Die extern verwalteten Vermögen werden zu Kurswerten per Bilanzstichtag bewertet. Es gilt der Grundsatz der Einzelbewertung. Marchzinsen werden periodengerecht abgegrenzt. Die extern verwalteten Vermögen enthalten auch die Bestände an flüssigen Mitteln und kurzfristigen Finanzanlagen der einzelnen Portfolios. Gemäss den Richtlinien für die Vermögensverwaltung des Fürstentums Liechtenstein vom 9. November 2010 dürfen derivative Finanzinstrumente nur zur Absicherung der extern verwalteten Vermögen eingesetzt werden und keinerlei Hebelwirkung enthalten.

Sachanlagen und immaterielle Anlagen des Finanz- und Verwaltungsvermögens
Aktiviert werden Ausgaben für Wirtschaftsgüter, die während mehr als einer Rechnungsperiode einen wirtschaftlichen Nutzen hervorbringen, deren Werte pro Einzelobjekt zuverlässig ermittelt werden können und die folgenden Aktivierungsgrenzen erreichen:

• Grundstücke	keine Aktivierungsgrenze
• Strassen und Kunstbauten (Tiefbauten)	CHF 100'000
• Schutzbauten (Tiefbauten)	keine Aktivierungsgrenze
• Hochbauten	CHF 100'000
• Mobilien	CHF 10'000
• Immaterielle Anlagen inkl. Software	CHF 50'000

Leasing
Sachanlagen, die über ein Finanzierungs-Leasing beschafft werden, stellen grundsätzlich Investitionen dar. Um ein Finanzierungs-Leasing handelt es sich, wenn der Leasingvertrag über eine feste und unkündbare Laufzeit abgeschlossen wird, die mindestens 75% der Nutzungsdauer des Leasinggutes entspricht, oder wenn das Leasinggut nach Ablauf des Vertrages für weniger als 10% des Anschaffungswertes gekauft werden kann. Solche Sachanlagen werden bei Leasingbeginn zum Anschaffungswert (ohne Leasingzins) aktiviert und die Leasingverbindlichkeit wird passiviert. Liegt der Anschaffungswert der Sachanlage unter CHF 50'000, erfolgt keine Aktivierung und das Leasing wird als Aufwand verbucht.

Abschreibungen
Sachanlagen und immaterielle Anlagen werden über die folgenden angenommenen betriebswirtschaftlichen Nutzungsdauern linear zu Lasten der Erfolgsrechnung abgeschrieben:

• Grundstücke, Anlagen im Bau und Kulturgüter	keine
• Tiefbauten:	
– Hauptverkehrsachsen	30 Jahre
– Hauptstrassen	40 Jahre
– Nebenstrassen, Fuss- und Radwege	50 Jahre
– Naturstrassen und Kunstbauten	60 Jahre
– Tunnels	70 Jahre
– Schutzbauten	50 Jahre
• Hochbauten:	
– Gebäude	40 Jahre
– Klein-/Leichtbauten, Provisorien und Ausbauten in Fremdliegenschaften	10 Jahre
• Mobilien:	
– Mobiliar, Kommunikations-Netzwerke und -Anlagen	10 Jahre
– Nutzfahrzeuge, fest installierte Anlagen und Ausstattungen, Kopier- und Multifunktionsgeräte	7 Jahre
– Personenfahrzeuge, Geräte, Maschinen und Werkzeuge	5 Jahre
– IT-Hardware (inkl. Server, Speicher und Aktivkomponenten)	3 Jahre
• Software	5 Jahre

- Hochbauten im Ausland und Stockwerkeigentum, die zusammen mit dem jeweiligen Grundstück aktiviert wurden, werden über 40 Jahre vom halben Anschaffungswert abgeschrieben.
- Die Nutzungsdauern bzw. Abschreibungssätze von sonstigen immateriellen Anlagegütern (Rechte, Patente, Lizenzen) werden individuell durch die Landeskasse festgelegt.
- Bei Bedarf kann die Landeskasse für einzelne Anlagegüter eine kürzere Nutzungsdauer festlegen, insbesondere bei Sanierungen von Hoch- und Tiefbauten sowie bei gebraucht erworbenen Anlagegütern.

Sonderabschreibungen
Bestehen Anzeichen einer ausserordentlichen, wesentlichen und dauerhaften Verminderung der Nutzbarkeit, der Nutzungsdauer oder des Buchwertes, erfolgt eine ent-

sprechende Sonderabschreibung oder eine Verkürzung der Nutzungsdauer. Liegen die Voraussetzungen für eine Sonderabschreibung nicht mehr vor, so wird diese durch eine Zuschreibung in höchstens gleichem Umfang wieder rückgängig gemacht. Kann die Wertminderung nicht ausreichend sicher beurteilt werden, wird insbesondere bei Liegenschaften ein externer Fachexperte mit einer Schätzung beauftragt, sofern die vermutete Wertkorrektur mindestens CHF 1 Mio. beträgt. Sonderabschreibungen auf Liegenschaften des Finanzvermögens werden grundsätzlich unter sonstigem Finanzaufwand und nicht unter Abschreibungen ausgewiesen.

Deckungskapitalien/Verpflichtungen unselbständiger Anstalten und Stiftungen
Unselbständige Anstalten und Stiftungen sind öffentliche Unternehmen ohne eigene Rechtspersönlichkeit. Deren Aktiven und Passiven sind deshalb in der Landesbilanz als Deckungskapitalien der bzw. Verpflichtungen gegenüber unselbständigen Anstalten und Stiftungen auszuweisen.

Warenvorräte
Zum Verbrauch oder Verkauf bestimmte Warenvorräte werden nicht aktiviert. Sie werden zu Lasten der Erfolgsrechnung beschafft.

Darlehen
Darlehen werden im Verwaltungsvermögen bilanziert, wenn sie zur Erfüllung öffentlicher Aufgaben gewährt wurden. Fällige Darlehen werden zu 100% wertberichtigt, wenn sie konkret gefährdet sind. Nicht fällige, ungesicherte Darlehen werden zu 100% wertberichtigt, wenn eine andere Forderung gegen denselben Schuldner wertberichtigt oder abgeschrieben wird.

Beteiligungen des Verwaltungsvermögens
Beteiligungen des Verwaltungsvermögens werden zum Anschaffungswert bewertet. Ist für eine Beteiligung ein Kurs- oder Equitywert per Bilanzstichtag vorhanden und liegt dieser unter dem Anschaffungswert, so wird der Anschaffungswert auf diesen tieferen Verkehrswert wertberichtigt. Liegt der Grund für eine Wertberichtigung nicht mehr vor, so wird diese durch eine Wertaufholung in höchstens gleichem Umfang rückgängig gemacht. Kleinere oder ausländische Beteiligungen können auf den Erinnerungswert abgeschrieben werden, insbesondere wenn langfristig kein Ertrag oder Kapitalrückfluss absehbar ist.

Investitionsbeiträge
Investitionsbeiträge werden im Jahr der Verbuchung vollständig abgeschrieben und erscheinen nicht in der Bilanz.

Passive Rechnungsabgrenzung
Die passive Rechnungsabgrenzung enthält erhaltene Vorauszahlungen, also Zahlungseingänge im Rechnungsjahr, die wirtschaftlich das Folgejahr betreffen. Übrige Abgrenzungen bzw. Ausgaben im Folgejahr, die jedoch wirtschaftlich das Rechnungsjahr betreffen, werden als übrige kurzfristige Verbindlichkeiten ausgewiesen.

Spezialfinanzierungen
Nicht verwendete, gänzlich oder teilweise von Dritten stammende zweckgebundene Mittel, für die durch Gesetz eine Spezialfinanzierung errichtet wurde, werden als Spezialfinanzierungen in der Bilanz ausgewiesen. Veränderungen von Spezialfinanzierungen werden in der Erfolgsrechnung als Einlagen oder Entnahmen ausgewiesen.

Rückstellungen
Rückstellungen werden gebildet für bestehende Verpflichtungen, bei denen der Zeitpunkt der Erfüllung oder die Höhe des künftigen Mittelabflusses mit Unsicherheiten behaftet sind und deren Höhe verlässlich geschätzt werden kann. Blosse Risiken (ohne per Bilanzstichtag bestehende Verpflichtungen) werden nicht zurückgestellt. Rückstellungen für Ferien- und Gleitzeitguthaben des Personals sowie definitiv feststehende Pensionsverpflichtungen werden unabhängig von ihrer Höhe zurückgestellt. Übrige Rückstellungen werden für bestehende Verpflichtungen ab einem Betrag von CHF 1 Mio. gebildet. Für anwartschaftliche, also noch nicht definitiv feststehende Personalverpflichtungen werden gemäss Art. 22 Abs. 4 FHG keine Rückstellungen gebildet. Diese werden als Eventualverbindlichkeit im Anhang ausgewiesen. Bildung und Auflösung von Rückstellungen werden auf demselben Konto der Erfolgsrechnung verbucht. Erfüllt die Bildung oder Auflösung einer Rückstellung die Kriterien eines ausserordentlichen Aufwandes oder Ertrages, erfolgt eine Zuordnung zum ausserordentlichen Ergebnis.

Langfristige Verbindlichkeiten
Verbindlichkeiten sind langfristig, wenn der Zeitraum bis zur Fälligkeit mehr als 1 Jahr beträgt. Langfristige Verbindlichkeiten werden im Fremdkapital separat ausgewiesen.

Zweckgebundene Mittel im Eigenkapital
Bei gesetzlich errichteten Fonds bestimmt das Gesetz die Art und den Zeitpunkt der Verwendung dieser Reserven. Gesetzlich errichtete Fonds werden im Eigenkapital separat ausgewiesen. Deren Veränderung erfolgt im Rahmen der Verwendung des Jahresergebnisses.

Neubewertungsreserve im Eigenkapital
Aus der Anwendung des neuen Finanzhaushaltsgesetzes resultierten Neubewertungen von Aktiven und Passiven. Die Gewinne oder Verluste, die sich aus dieser Neubewertung ergaben, wurden erfolgsneutral über das Eigenkapital verbucht und dort als Neubewertungsreserve ausgewiesen. Die Neubewertungsreserve wurde nach Ende der Übergangsfrist gemäss Art. 50 FHV im Rechnungsjahr 2014 in die Eigenmittel umgebucht.

2. Erläuterungen zu wesentlichen Positionen der Landesrechnung

2.1 Erfolgsrechnung

2.1.1 Steuern und Abgaben

Die Steuern und Abgaben setzen sich im Detail wie folgt zusammen:

Beträge in CHF Mio.

Erträge aus Steuern und Abgaben	Rechnung 2015	Voranschlag 2015	Rechnung 2014
Ertragssteuer	**228.1**	221.0	186.1
Mehrwertsteuer	**185.8**	196.0	175.3
Vermögens- und Erwerbssteuer	**92.7**	73.7	93.4
Couponsteuer	**66.6**	45.0	1.3
Stempelabgaben	**41.9**	41.0	42.2
Zollerträge, Mineralölsteuer	**34.1**	34.7	35.7
Quellensteuer	**27.2**	26.2	26.5
Grundstückgewinnsteuer	**18.4**	16.0	26.6
Motorfahrzeugsteuer	**14.5**	14.3	14.3
Ertragsanteil LSVA	**10.3**	10.8	10.6
Aufwandbesteuerung	**9.9**	8.9	8.1
CO_2-Abgabe/CO_2-Ertrag auf Treibstoffabsatz	**6.2**	5.3	5.6
Besondere Gesellschaftssteuer	**2.5**	0.0	6.9
Übrige Steuern	**0.0**	0.0	0.5
Total	**738.1**	693.0	633.1

Die Erträge aus Steuern und Abgaben beliefen sich im Berichtsjahr auf CHF 738.1 Mio. und lagen damit deutlich über dem Voranschlag und dem Vorjahr. Ging der Voranschlag noch von Gesamterträgen von CHF 693 Mio. aus, konnten diese um CHF 45.2 Mio. oder 6.5% übertroffen werden. Im Vorjahresvergleich fielen die Steuern und Abgaben sogar CHF 105.0 Mio. oder 16.6% höher aus. Die Hauptabweichung ergab sich bei der Couponsteuer durch die gesetzlich verpflichtende Absteuerung der Altreserven. Doch auch ohne Berücksichtigung der Couponsteuer konnten die Steuern und Abgaben im Vergleich zum Voranschlag um 3.6% und zum Vorjahr um 6.3% zulegen.

Im Berichtsjahr generierte die Ertragssteuer mit 31% den grössten Anteil der gesamten Steuer- und Abgabeerträge, gefolgt von der Mehrwertsteuer mit einem Anteil von 25% und der Vermögens- und Erwerbssteuer mit 12%.

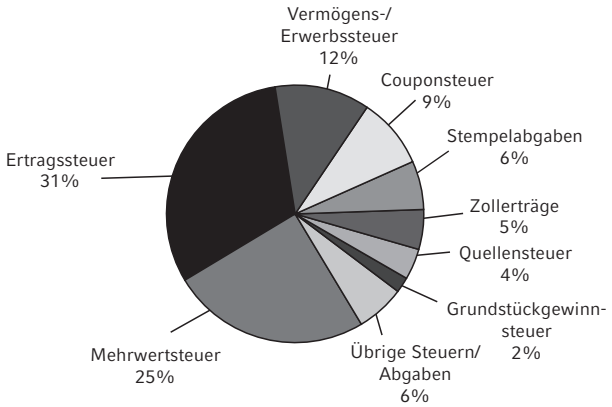

Ertragssteuer
Die Ertragssteuer wird von den in Liechtenstein steuerpflichtigen juristischen Personen erhoben. Der Ertragssteuersatz von nominell 12.5% wird mit einer Freistellung von Beteiligungserträgen, Beteiligungsgewinnen und ausländischen Betriebsstätten- und Immobiliengewinnen sowie einem Eigenkapitalzinsabzug kombiniert. Erstmals kamen im Steuerjahr 2014 und damit im Rechnungsjahr die Wirkung der geänderten Ermittlung des modifizierten Eigenkapitals sowie die erstmalige ordentliche Veranlagung der ehemaligen Sitzgesellschaften zum Tragen. Demzufolge stieg die Anzahl der Veranlagungen im Vorjahresvergleich um 5'159 an. Des Weiteren zeigen zahlreiche Unternehmen trotz schwierigem Marktumfeld verbesserte Ergebnisse, was sich positiv auf die Steuererträge auswirkt. Mit einem Ertragssteuervolumen von CHF 228.1 Mio. ergab sich im Vorjahrsvergleich ein Anstieg um CHF 41.9 Mio. Auch im Vergleich zum Voranschlag entwickelte sich die Ertragssituation besser als erwartet, so dass die veranschlagten Ertragssteuern um CHF 7.1 Mio. oder 3.2% übertroffen wurden.

Mehrwertsteuer
Die Mehrwertsteuer erfasst die Lieferung von Gegenständen und Dienstleistungen, die ein Unternehmen im Inland gegen Entgelt erbringt (einschliesslich Eigenverbrauch) sowie die Einfuhr von Gütern und den Bezug von Dienstleistungen aus dem Ausland. Der Staatsvertrag mit der Schweiz sieht vor, dass beide Vertragsparteien die aus dem Dienstleistungssektor erzielten Mehrwertsteuererträge direkt erhalten, während die übrigen Einnahmen gepoolt und auf Basis eines definierten Schlüssels aufgeteilt werden, welcher die unterschiedliche Pro-Kopf-Nachfrage beider Parteien berücksichtigt. Mit einem Volumen von CHF 185.8 Mio. lagen die gesamten Mehrwertsteuererträge zwar CHF 10.5 Mio. über dem Vorjahr, jedoch CHF 10.2 Mio. unter dem Voranschlag. Die positive Veränderung im Vergleich zum Vorjahr war dabei ausschliesslich auf die Erholung des liechtensteinischen Anteilsschlüssels auf 0.61% nach dem Allzeittief im 2014 von 0.51% zurückzuführen. Die allgemeine Entwicklung der Mehrwertsteuererträge war rückläufig, was sich in den negativen Veränderungsraten der Poo-

lerträge um -0.8% und der Erträge aus dem liechtensteinischen Dienstleistungssektor mit -4.5% widerspiegelt. Dies zeigt sich auch im Vergleich zum Voranschlag. Während der Anteilsschlüssel mit -2.1% nur leicht hinter dem prognostizierten Wert blieb, ging der Voranschlag gemäss den Schätzungen der Eidgenössischen Steuerverwaltung noch von deutlich höheren Poolerträgen aus. Die Poolerträge blieben im Berichtsjahr 4.9% unter dem Voranschlag, was vor allem im Zusammenhang mit der Aufhebung des Mindestwechselkurses EUR/CHF und dem stärkeren Schweizer Franken stand. Im Gegensatz zu den Poolerträgen konnten die veranschlagten Erträge im Bereich des liechtensteinischen Dienstleistungssektors um 2.1% übertroffen werden.

Vermögens- und Erwerbssteuer
Die Vermögens- und Erwerbssteuer wird von den natürlichen Personen in Liechtenstein entrichtet. Mit einem Volumen von CHF 92.7 Mio. lagen die Steuererträge deutlich über dem Voranschlag (CHF +19.0 Mio.) und nur geringfügig unter dem Vorjahr (CHF -0.7 Mio.). Konnten im Vorjahr noch einmalige Sondererträge im Umfang von CHF 16.2 Mio. aus Selbstanzeigen für das Land verzeichnet werden, entfielen im Rechnungsjahr noch CHF 3.2 Mio. auf ebensolche. Nebst einer allgemeinen Erhöhung der Steuersubstrate und der nachhaltigen Wirkung aus den Selbstanzeigen führten die gesetzlichen Anpassungen bezüglich der Zuweisung der Steuern von beschränkt Steuerpflichtigen zum Land, die Einschränkung der Abzugsmöglichkeiten der Einkäufe in die betriebliche Vorsorge sowie die Aufhebung des Freibetrags auf Rentenleistungen der betrieblichen Personalvorsorge zu Mehrerträgen.

Couponsteuer
Die Couponsteuer erfasste nach dem «alten» Steuergesetz die Gewinnausschüttungen von Verbandspersonen mit aufgeteiltem Kapital sowie die Zinsen auf langfristigen Schuldverpflichtungen (Obligationen, Anleihen) mit einem fixen Satz von 4%. Mit der Neufassung des Steuergesetzes im Jahr 2010 wurde diese Steuerart abgeschafft; allerdings sollten die per Ende 2010 bestehenden Altreserven der Unternehmen noch abgesteuert werden. Nach einer zweijährigen Übergangszeit (2011 und 2012) mit einem reduzieren Steuersatz von 2% hat der Landtag in weiterer Folge mit einer Anpassung des Steuergesetzes die verpflichtende Absteuerung der Altreserven bis Ende 2015 beschlossen. Ging der Voranschlag noch von Erträgen von CHF 45.0 Mio. aus, wurde die Schätzung mit abgerechneten Couponsteuern im Umfang von CHF 66.6 Mio. deutlich übertroffen.

Stempelabgaben
Die Stempelabgaben setzen sich aus den Emissionsabgaben, den Effektenumsatzabgaben sowie den Einnahmen aus Prämienquittungen zusammen. Mit einem Volumen von CHF 41.9 Mio. lagen die Stempelabgaben um -0.8% leicht unter dem Vorjahr. Dabei sind es die Effektenumsatzabgabe sowie die Prämienquittungen, welche im Vorjahresvergleich Rückgänge von je CHF 0.3 Mio. zu verzeichnen hatten, was durch höhere Emissionsabgaben von CHF 0.2 Mio. teilweise kompensiert wurde. Im Vergleich zum Voranschlag übertrafen die Stempelabgaben die prognostizierten Erträge um CHF 0.9 Mio. oder 2.2%.

Zölle
Der Anteil des Landes an den von der Eidgenössischen Zollverwaltung vereinnahmten Einfuhrzöllen und steuerähnlichen Abgaben ergibt sich auf der Basis eines einwohnerabhängigen Verteilschlüssels. Für das Rechnungsjahr 2015 ergaben sich auf der Grundlage des Anteilsschlüssels von 0.46% Zollerträge im Umfang von CHF 34.1 Mio. Damit lagen diese CHF 1.6 Mio. unter dem Vorjahr, was vor allem auf Rückgänge in den Bereichen der Mineralölsteuern und -zuschläge auf Treibstoffe und auf die Tabaksteuer zurückzuführen ist. Die budgetierten Zollerträge wurden um CHF 0.6 Mio. unterschritten.

Quellensteuer
Die Steuerabzüge auf quellensteuerpflichtigem Erwerb aus unselbständiger Tätigkeit sowie auf Sitzungsgeldern und Vorsorgeleistungen erreichten im Rechnungsjahr 2015 ein Volumen von CHF 27.2 Mio. Dies entspricht im Vergleich zum Vorjahr einer Zunahme um CHF 0.7 Mio. oder 2.7%. Auch im Vergleich zum Voranschlag konnten die prognostizierten Quellensteuererträge damit um CHF 1.0 Mio. übertroffen werden.

Grundstückgewinnsteuer
Die Grundstückgewinnsteuer ist auf den Gewinn bei der Veräusserung sowie bei wirtschaftlicher Handänderung von im Inland gelegenen Grundstücken zu entrichten. Für das Rechnungsjahr 2015 ergaben sich Erträge im Umfang von CHF 18.4 Mio., was in etwa dem Niveau der Rechnung 2013 entspricht. Im Vergleich zum Vorjahr stellt dies ein Rückgang um CHF 8.3 Mio. dar, wobei die Grundstückgewinnsteuer im Jahr 2014 ausserordentlich hoch ausfiel. Die budgetierten Steuererträge konnten im Berichtsjahr um CHF 2.4 Mio. übertroffen werden.

Sonstige Erträge aus Steuern und Abgaben
Die sonstigen Erträge aus Steuern und Abgaben beinhalten vor allem die Motorfahrzeugsteuer (CHF 14.5 Mio.), den Ertragsanteil Liechtensteins aus der Leistungsabhängigen Schwerverkehrsabgabe (CHF 10.3 Mio.), die Erträge aus der Besteuerung nach dem Aufwand (CHF 9.9 Mio.) sowie die Einnahmen aus der CO_2-Abgabe und dem CO_2-Ertrag auf Treibstoffabsatz (CHF 6.2 Mio.). Die Hauptveränderung ergab sich dabei bei der auslaufenden Besonderen Gesellschaftssteuer, welche entgegen dem Voranschlag aufgrund von verspäteten Zahlungseingängen doch noch zu Erträgen im Umfang von CHF 2.5 Mio. führte und im Vorjahresvergleich um CHF 4.4 Mio. zurückging.

2.1.2 Entgelte

Diese Kategorie beinhaltet die Einnahmen des Landes aus Gebühren, Kostenweiterverrechnungen, Bussen usw. Mit einem Volumen von CHF 34.2 Mio. wurde der budgetierte Wert knapp nicht erreicht. Während der Voranschlag im Bereich der Grundbuchgebühren (CHF +0.4 Mio.) und der Gründungsabgaben (CHF +0.2 Mio.) übertroffen wurde, konnten die veranschlagten Erträge bei den Handelsregistergebühren (CHF -0.4 Mio.), den Motorfahrzeuggebühren (CHF -0.3 Mio.), dem Verwaltungskostenbeitrag der ALV (CHF -0.2 Mio.) und bei den Geldstrafen des Landgerichts (CHF -0.2 Mio.) nicht erreicht werden.

Im Vorjahresvergleich gingen die Entgelte um CHF 6.7 Mio. zurück. Von diesem Rückgang entfielen CHF 4.6 Mio. auf den Wegfall der einmaligen Bezugsprovision im Vorjahr auf der Grundlage des Abkommens zwischen dem Fürstentum Liechtenstein und der Republik Österreich über die Zusammenarbeit im Bereich der Steuern. Weitere Mindereinnahmen ergaben sich im Vergleich zum Jahr 2014 beim Auslagen-Rückersatz des Landgerichts (CHF -0.8 Mio.), den Handelsregistergebühren (CHF -0.6 Mio.) oder den Verwaltungsgebühren und Ordnungsbussen der Steuerverwaltung (CHF -0.5 Mio.).

Die folgenden Positionen stellen die grössten Einzelbeträge der Kategorie Entgelte dar und umfassen 78% der Gesamtposition.

Beträge in CHF Mio.

Entgelte	**Rechnung 2015**	Voranschlag 2015	Rechnung 2014
Handelsregistergebühren	**4.7**	5.1	5.2
Grundbuchgebühren	**3.6**	3.2	3.5
Einbehalt Zinsbesteuerungsanteil	**3.1**	3.2	3.6
Verwaltungsgebühren Ausländer- und Passamt	**2.4**	2.6	2.5
Gerichtsgebühren	**2.4**	2.3	2.8
Motorfahrzeuggebühren	**2.3**	2.7	2.4
Verwaltungskostenbeitrag Arbeitslosenversicherung	**2.3**	2.5	2.3
Bussen Landespolizei	**1.3**	1.3	1.2
Verwaltungsgebühren Amt für Kommunikation	**1.2**	1.3	0.6
Schulgelder	**0.9**	0.8	1.0
Gebühren Geistiges Eigentum	**0.9**	1.0	0.9
Verwaltungsgebühren/ Ordnungsbussen Steuerverwaltung	**0.8**	0.8	1.4
Entscheidungsgebühren Kollegialgerichte	**0.8**	0.8	1.0
Zwischentotal	***26.8***	*27.5*	*28.4*
übrige Positionen	**7.3**	7.1	12.4
Total	**34.2**	34.6	40.8

2.1.3 Rückerstattungen

Verschiedene Aufgabenbereiche werden von beiden Staatsebenen – Land und Gemeinden – gemeinsam finanziert. Es handelt sich dabei in erster Linie um die Personal- und Sonderschulungsaufwendungen im Gemeindeschulbereich sowie um die Ergänzungsleistungen zur AHV-IV. Die Höhe der durch die Gemeinden erbrachten Rückerstattungen ist dementsprechend von den Bruttoaufwendungen in den einzelnen Aufgabenbereichen abhängig. Gesamthaft ergaben sich Rückerstattungen von CHF 27.7 Mio., womit diese CHF 0.6 Mio. geringer ausfielen als im Voranschlag prognostiziert. Im Vergleich zum Vorjahr erhöhten sich die Rückerstattungen in Abhängigkeit zur Zunahme der Aufwendungen um CHF 0.8 Mio. oder rund 3.0%.

Beträge in CHF Mio.

Rückerstattungen	**Rechnung 2015**	Voranschlag 2015	Rechnung 2014
Rückerstattungen der Gemeinden			
- für Lehrpersonen Gemeindeschulen	**16.8**	17.2	16.4
- für Ergänzungsleistungen	**9.2**	9.4	8.8
- für Sonderschulung	**1.8**	1.7	1.7
Total	**27.7**	28.3	26.9

2.1.4 Sonstiger betrieblicher Ertrag

Beträge in CHF Mio.

Sonstiger betrieblicher Ertrag	**Rechnung 2015**	Voranschlag 2015	Rechnung 2014
Gewinnanteil Schweizerische Landeslotterie	**2.1**	1.9	2.0
Miet- und Pachterträge	**1.4**	1.6	1.5
Abgeltung Staatsgarantie LLB	**1.3**	1.5	1.4
Vermögensverfall zu Gunsten des Landes	**0.8**	0.0	5.4
Liquidation Bestand Gedenkmünzen	**0.2**	0.0	0.0
Rückerstattung Prämienverbilligungen	**0.2**	0.0	0.0
Übriger sonstiger betrieblicher Ertrag	**0.1**	0.0	0.1
Kostenbeteiligung Umsetzung Finanzplatzstrategie	**0.0**	0.0	0.1
Total	**6.1**	5.0	10.5

Der Rückgang des sonstigen betrieblichen Ertrages ist auf den tieferen Ertrag aus Vermögensverfall zu Gunsten des Landes zurückzuführen. Dieser enthielt im Vorjahr CHF 4.7 Mio. betreffend den Fall Abacha.

2.1.5 Personalaufwand

Im Personalaufwand werden in erster Linie die Gehälter und Lohnnebenkosten des Personals der Landesverwaltung sowie der Lehrpersonen zusammengefasst. Des Weiteren enthält er die Entschädigungen für Gerichts- und Kommissionsmitglieder, die vom Land ausgerichteten Rentenleistungen (Frühpensionierungen, Magistratspersonen, usw.) sowie übrige Personalaufwendungen wie z.B. die Aus- und Weiterbildung des Staatspersonals.

Mit einem Volumen von CHF 205.3 Mio. lag der Personalaufwand mit einer Abweichung von CHF -11.2 Mio. oder -5.2% deutlich unter dem Voranschlag und mit CHF +0.7 Mio. leicht über dem Vorjahr. Während die Gehaltsleistungen für das Personal der Landesverwaltung sowie der Lehrpersonen im Vergleich zum Vorjahr um CHF 2.0 Mio. reduziert werden konnten, nahmen die gesetzlichen Lohnnebenkosten um CHF 1.9 Mio. zu. Dies war in erster Linie auf höhere Arbeitgeberbeiträge für die berufliche Personalvorsorge zurückzuführen, deren Revision auf den 1.7.2014 im Rechnungsjahr 2015 nun erstmals vollständig zum Tragen kam. Ohne diese gesetzlichen Auswirkungen auf den gesamten Personalaufwand wäre der Personalaufwand im Vergleich zum Vorjahr deutlich geringer ausgefallen. Des Weiteren gab es im Bereich der Pensionen auch in diesem Jahr Rückstellungsauflösungen, welche im Vergleich zum Vorjahr jedoch um CHF 1.1 Mio. zurückgingen.

Beträge in CHF Mio.

Personalaufwand	**Rechnung 2015**	Voranschlag 2015	Rechnung 2014
Personalaufwand Verwaltung, Gerichte, Kommissionen	**128.7**	134.5	130.0
Personalaufwand Lehrpersonen	**75.1**	78.6	74.3
Pensionen (Magistraten, Frühzeitige Pensionierungen, Ordenslehrer)	**-0.6**	1.0	-1.7
Sonstiger Personalaufwand	**2.1**	2.5	2.0
Total	**205.3**	216.6	204.7

Der Personalaufwand der Landesverwaltung, der Gerichte und Kommissionen inklusive der Lohnnebenkosten blieben im Jahr 2015 CHF 5.8 Mio. unter dem Voranschlag und trotz der erläuterten Erhöhungen im Bereich der Lohnnebenkosten auch CHF 1.3 Mio. unter dem Vorjahr. Auch der Personalaufwand für die Lehrpersonen schloss mit CHF 3.5 Mio. deutlich unter dem Voranschlag ab. Im Gegensatz zum Personalaufwand der Landesverwaltung stieg dieser im Vergleich zum Vorjahr hingegen um CHF 0.8 Mio. an. Dabei zeigte sich, dass die höheren Lohnnebenkosten durch die Reduktion des Gehaltsaufwands um CHF 0.2 Mio. nicht vollständig kompensiert werden konnten. Ging der Voranschlag im Bereich der Pensionen noch von einem Aufwand von CHF 1.0 Mio. aus, ergaben sich für das Rechnungsjahr 2015 Rückstellungsauflösungen im Umfang von CHF -0.6 Mio., was im Vergleich zum Vorjahr ein Rückgang um CHF 1.1 Mio. bedeutet. Auch der sonstige Personalaufwand blieb mit Aufwendungen von CHF 2.1 Mio. unter dem Voranschlag. Der leicht höhere Aufwand im Vergleich zum Vorjahr ergab sich hauptsächlich durch höhere Rekrutierungskosten.

2.1.6 Sachaufwand

Der Sachaufwand umfasst die laufenden Verwaltungs-, Betriebs- und Unterhaltsausgaben sowie den Konsum des Landes für Dienstleistungen von Dritten. Mit Aufwendungen von CHF 76.4 Mio. lagen diese gegenüber dem Vorjahr CHF 1.3 Mio. höher. Eine Erhöhung von CHF 1.4 Mio. gegenüber dem Vorjahr ergab sich in der Kategorie Baulicher Unterhalt durch Dritte. Dies ist einerseits auf höhere Instandsetzungen an den Gebäuden des Landes (CHF +0.8 Mio.) und andererseits auf einen erhöhten Unterhalt an Brücken und Stützbauten (CHF +0.6 Mio.) zurückzuführen. Die Reisespesen/Repräsentationen erhöhten sich im Vorjahresvergleich um CHF 0.9 Mio., wobei sich diese Erhöhung vor allem aus der Verschiebung der Projektbeiträge von CHF 0.5 Mio. aus dem Staatsbeitrag an Liechtenstein Marketing sowie den erstmaligen Aufwendungen von CHF 0.2 Mio. für die Teilnahme als Gastland an der OLMA ergab. Des Weiteren ergab sich im Bereich des Übrigen Unterhalts aufgrund höherer Informatikbetriebskosten eine Erhöhung um CHF 0.6 Mio. gegenüber dem Vorjahr. Demgegenüber wurden im Bereich der Mieten und Pachten sowie beim Übrigen Sachaufwand im Vergleich zum Vorjahr Einsparungen erzielt, welche die ausgeführten Erhöhungen teilweise kompensierten.

Beträge in CHF Mio.

Sachaufwand	**Rechnung 2015**	Voranschlag 2015	Rechnung 2014
Büro-/Schulmaterial, Drucksachen	**6.0**	7.0	6.0
Nicht aktivierbare Sachgüter	**5.1**	5.3	5.2
Wasser, Energie, Heizung	**8.1**	9.3	8.2
Verbrauchsmaterialien	**1.9**	2.6	2.0
Baulicher Unterhalt durch Dritte	**15.1**	19.8	13.7
Übriger Unterhalt durch Dritte	**6.4**	6.6	5.8
Mieten, Pachten, Benützungskosten	**9.2**	10.1	9.7
Reisespesen, Repräsentationen	**5.0**	5.7	4.1
Dienstleistungen, Honorare	**18.8**	24.0	18.6
Übriger Sachaufwand	**0.7**	0.8	1.8
Total	**76.4**	91.1	75.1

Die budgetierten Sachaufwandskredite im Umfang von CHF 91.1 Mio. wurden im Berichtsjahr deutlich unterschritten. Von den veranschlagten Mitteln wurden 16.2% oder CHF 14.8 Mio. nicht beansprucht. Die grössten Abweichungen zum Voranschlag ergaben sich dabei im Bereich der Instandsetzungen und Betriebskosten für die Verwaltungs-, Bildungs- und Kulturgebäude, welche CHF 5.4 Mio. unter dem Voranschlag blieben. Deutlich unter dem Voranschlag blieben auch die Aufwendungen der Regierung für Experten, Gutachten und Öffentlichkeitsarbeit sowie für die Finanzplatzentwicklung mit Unterschreitungen von CHF 0.9 Mio. und CHF 0.5 Mio.

2.1.7 Finanzzuweisungen

Die Finanzausgleichssystematik sieht einen ausgabenorientierten Mechanismus vor, welcher den Gemeinden – ausgehend von der eigenen Steuerkraft – einen Mindestfinanzbedarf pro Kopf der Gemeindebevölkerung garantiert. Dieser Mindestfinanzbedarf wird für eine Periode von vier Jahren vom Landtag festgelegt. In einer ersten von zwei Stufen sind alle Gemeinden teilnahmeberechtigt, deren standardisierte Steuerkraft (einheitlicher Gemeindesteuerzuschlag von 200%) pro Kopf unter dem definierten Mindestfinanzbedarf liegt. In einer zweiten Stufe nehmen nur noch Gemeinden mit einer Einwohnerzahl von unter 3'300 Personen teil. Eine Sonderzuteilung erfährt die Gemeinde Triesenberg für die Deckung der Kosten des Naherholungsgebietes Steg-Malbun.

Die Finanzzuweisungen als Summe von Steueranteilen und Finanzausgleich lagen im Berichtsjahr CHF 3.6 Mio. oder 3.1% unter dem Voranschlag. Der im Vergleich zum Voranschlag um CHF 1.9 Mio. höhere Gemeindeanteil an den Ertragssteuern wurde durch einen um CHF 5.5 Mio. geringer ausfallenden Finanzausgleich überkompensiert. Dabei waren es vor allem die Erträge aus der Vermögens- und Erwerbssteuer, welche deutlich höher als prognostiziert abschlossen und damit zu einer höheren Steuerkraft der Finanzausgleichsgemeinden führten.

Gegenüber dem Vorjahreswert fielen die Finanzzuweisungen hingegen um rund CHF 12.2 Mio. oder 12.0% höher aus. Dabei ergaben sich die Zunahmen einerseits bei den Gemeindeanteilen an den Ertragssteuern mit CHF 5.0 Mio. und andererseits beim Finanzausgleich mit CHF 7.1 Mio. Der erhöhte Gemeindeanteil an der Ertragssteuer wirkte sich dabei – entgegen den Erwartungen – nicht positiv auf die Finanzausgleichszahlungen aus, da sich die Erhöhung vor allem bei den Nicht-Finanzausgleichsgemeinden Vaduz und Schaan ergab, wogegen die Ertragssteueranteile der Finanzausgleichsgemeinden in Summe um CHF 1.8 Mio. abnahmen. Nebst den geringeren Ertragssteueranteilen reduzierte sich die Steuerkraft der Finanzausgleichsgemeinden im Vorjahresvergleich auch aufgrund der ausserordentlichen Mehreinnahmen im Jahr 2014 im Bereich der Vermögens- und Erwerbssteuern aus Selbstanzeigen. Gemäss der Finanzausgleichssystematik wird die geringere Steuerkraft der Finanzausgleichsgemeinden über höhere Finanzausgleichszahlungen kompensiert.

Beträge in CHF Mio.

Finanzzuweisungen	**Rechnung 2015**	Voranschlag 2014	Rechnung 2014
Ertragssteuer (35%)	**51.4**	49.5	46.4
Finanzausgleich	**62.0**	67.5	54.8
Total	**113.4**	117.0	101.2

2.1.8 Beitragsleistungen

Mit einem Volumen von CHF 340.5 Mio. und einem Anteil von rund 44% des betrieblichen Aufwands stellen die laufenden Beitragsleistungen die bedeutendste Aufwandkategorie dar. Im Vergleich zum Vorjahr konnte diese um CHF 23.6 Mio. oder 6.5% entlastet werden. Am Stärksten wirkten sich dabei die Reduktionen der Staatsbeiträge an die Krankenkassen und die Liechtensteinische Alters- und Hinterlassenenversicherung mit Reduktionen um CHF 12.1 Mio. und CHF 9.8 Mio. aus. Der Staat leistet eine Vielzahl von Beitragsleistungen in den verschiedensten Gebieten. Dennoch wird diese Aufwandkategorie von einigen hohen Einzelpositionen dominiert. Wie die nachstehende Aufstellung zeigt, machten alleine die folgenden acht Beitragspositionen mit einem Volumen von über CHF 10 Mio. im Berichtsjahr einen Anteil von 56% an den gesamten Beitragsleistungen aus.

Beträge in CHF Mio.

Beitragsleistungen an	**Rechnung 2015**	Voranschlag 2015	Rechnung 2014
Alters- und Hinterlassenenversicherung (AHV)	**50.0**	50.0	59.8
Krankenkassen	**41.2**	43.7	53.3
Ergänzungsleistungen zur AHV-IV	**25.8**	26.9	24.7
Ausländische Spitäler	**18.1**	17.9	17.9
Bilaterale Entwicklungszusammenarbeit (LED)	**14.7**	14.7	15.9
Verkehrsbetrieb LIECHTENSTEINmobil	**14.0**	14.0	14.5
Universität Liechtenstein	**13.8**	13.8	13.8
Berufsbildung	**12.3**	12.8	12.2
Zwischentotal	***189.9***	*193.7*	*212.0*
übrige Positionen	**150.6**	164.6	152.1
Total	**340.5**	358.3	364.1

Auch im Vergleich zum Voranschlag blieben die Beitragsleistungen im Berichtsjahr mit einer Abweichung von CHF 17.7 Mio. deutlich unter den prognostizierten Werten. Die grössten Abweichungen ergaben sich dabei beim Staatsbeitrag an die Finanzmarktaufsicht (CHF -3.2 Mio.), dem Staatsbeitrag an die Krankenkassen (CHF -2.5 Mio.), den Mitgliedsbeiträgen EWR/Schengen (CHF -2.3 Mio.), den Förderbeiträgen gemäss Energieeffizienzgesetz (CHF -1.5 Mio.) und den Ergänzungsleistungen zur AHV-IV (CHF -1.0 Mio.).

Nach Empfängerkategorie gruppiert, stellen sich die Beitragsleistungen für das Berichtsjahr wie folgt dar:

Beträge in CHF Mio.

Beitragsleistungen an	**Rechnung 2015**	Voranschlag 2015	Rechnung 2014
Gemeinden	**6.1**	6.8	5.9
Eigene Anstalten/Stiftungen	**84.5**	88.2	98.9
Gemischtwirtschaftliche Unternehmen	**22.8**	23.1	23.5
Private Institutionen	**77.6**	81.4	84.3
Private Haushalte	**75.2**	79.7	74.9
Ausland	**74.4**	79.1	76.5
Total	**340.5**	358.3	364.1

Gemeinden
Von den Beiträgen an die Gemeinden entfielen CHF 5.3 Mio. oder rund 87% auf die Beiträge an die Alters- und Pflegeheime, an welchen sich das Land mit einem Anteil von 50% beteiligt. Diese sind es auch, welche im Vorjahresvergleich mit einer Zunahme von CHF 0.3 Mio. zu höheren Beitragsleistungen für die Gemeinden sorgen. Des Weiteren flossen Mittel im Umfang CHF 0.5 Mio. in die Schutzwaldpflege sowie je rund CHF 0.1 Mio. in den Gewässerunterhalt und in Beiträge für Massnahmen der Wildschadenverhütung.

Eigene Anstalten und Stiftungen
Die Beitragsleistungen an eigene Anstalten und Stiftungen beinhaltet mit den Staatsbeiträgen an die Alters- und Hinterlassenenversicherung mit CHF 50.0 Mio., an den Verkehrsbetrieb LIECHTENSTEINmobil mit CHF 14.0 Mio. oder an das Liechtensteinische Landesspital mit CHF 6.3 Mio. einige gewichtige Positionen. Im Vorjahresvergleich reduzierten sich diese Beitragsleistungen um CHF 14.5 Mio., was vor allem auf die Reduktion des Staatsbeitrags an die Alters- und Hinterlassenenversicherung (CHF -9.8 Mio.) sowie die Abschaffung des Staatsbeitrags an die Arbeitslosenversicherung (CHF -3.5 Mio.) zurückzuführen ist. Im Vergleich zum Voranschlag fielen die Beiträge CHF 3.7 Mio. geringer aus. Dabei blieben vor allem die Staatsbeiträge an die Finanzmarktaufsicht (CHF -3.2 Mio.) und das Liechtensteinische Landesspital (CHF -0.6 Mio.) unter dem Voranschlag.

Gemischtwirtschaftliche Unternehmen
Unter diese Kategorie fallen die Universität Liechtenstein, die liechtensteinische Musikschule, die Kunstschule Liechtenstein und Liechtenstein Marketing. Gesamthaft ergab sich mit Staatsbeiträgen im Umfang von CHF 22.8 Mio. eine Budgetausschöpfung von 99%. Im Vergleich zum Vorjahr verringert sich vor allem der Staatsbeitrag an Liechtenstein Marketing um CHF 0.7 Mio.

Private Institutionen
Die Beitragsleistungen an Privatinstitutionen nahmen im Rechnungsjahr ein Volumen von CHF 77.6 Mio. ein, womit diese CHF 6.8 Mio. unter dem Vorjahr blieben. Dabei war es der Staatsbeitrag an die Krankenkassen, welcher mit einem Volumen von CHF 41.2 Mio. und einer Reduktion von CHF 12.1 Mio. den mit Abstand grössten Anteil sowie die grösste Veränderung in dieser Kategorie ausmachte. Die Reduktion des Staatsbeitrags ergab sich in erster Linie durch die vom Landtag beschlossene Senkung der Krankenkassensubventionen für Erwachsene um CHF 9.0 Mio. Demgegenüber steht eine Erhöhung der Beitragsleistungen an das Heilpädagogische Zentrum für die Bereiche Werkstätten und Wohnheime um CHF 5.3 Mio. aufgrund der Übertragung der Kollektiven Leistungen von der Invalidenversicherung an das Land.

Private Haushalte
Die privaten Haushalte stellen mit CHF 75.2 Mio. ebenfalls eine bedeutende Empfängerkategorie dar. Die grössten Beitragszahlungen in dieser Kategorie umfassen die Ergänzungsleistungen zur AHV-IV (CHF 25.8 Mio.), die Kinder- und Jugendhilfe (CHF 5.7 Mio.), die Beiträge zur Verbesserung des landwirtschaftlichen Einkommens (CHF 5.6 Mio.), die Abgeltung der ökologischen Leistungen (CHF 5.1 Mio.) sowie die Prämienverbilligungen für Einkommensschwache (CHF 5.0 Mio.). Im Vorjahresvergleich nahmen die Beitragsleistungen an Private Haushalte um CHF 0.3 Mio. zu. Höhere Ergänzungsleistungen zur AHV-IV mit einer Zunahme von CHF 1.2 Mio. und Prämienverbilligungen für Einkommensschwache mit CHF +0.6 Mio. konnten teilweise durch die Abschaffung der Subventionen für verdichtete Bauweise mit einem Rückgang um CHF 1.4 Mio. kompensiert werden. Die veranschlagten Mittel wurden um CHF 4.4 Mio. unterschritten, was vor allem auf geringere Förderbeiträge gemäss Energieeffizienzgesetz und die Ergänzungsleistungen zur AHV-IV zurückzuführen ist, welche 1.5 Mio. und CHF 1.0 Mio. unter dem Voranschlag blieben.

Ausland
Die Hauptpositionen der in das Ausland fliessenden Beiträge stellen die Leistungen im Bereich der humanitären Entwicklungszusammenarbeit (IHZE), die Beiträge an

ausländische Spitäler und diejenigen im Bereich der Bildung (Universitäten, Fachhochschulen, Lehrlingsausbildung) dar. Mit einem Beitragsvolumen von CHF 74.4 Mio. blieben diese CHF 4.7 Mio. unter dem Voranschlag, was vor allem auf Unterschreitungen bei den Mitgliedsbeiträgen EWR/Schengen (CHF -2.3 Mio.), den Beiträgen gemäss der interkantonalen Universitätsvereinbarung (CHF -0.4 Mio.) sowie der Berufsbildung (CHF -0.4 Mio.) zurückzuführen ist. Im Vergleich zum Vorjahr reduzierten sich die Beiträge um CHF 2.1 Mio. Dabei wirkten sich vor allem die Reduktion der Beiträge für die bilaterale Entwicklungszusammenarbeit um CHF 1.2 Mio. sowie geringere Mitgliedsbeiträge an den EWR/Schengen mit CHF 0.7 Mio. positiv aus.

2.1.9 Abschreibungen

Beträge in CHF Mio.

Abschreibungen	**Rechnung 2015**	Voranschlag 2015	Rechnung 2014
Standardabschreibungen Hochbauten	**12.7**	12.8	12.8
Standardabschreibungen Tiefbauten	**8.9**	8.9	10.0
Standardabschreibungen Mobilien/immat. Anlagegüter	**9.0**	9.9	9.2
Sonderabschreibungen Sach- und immaterielle Anlagen	**0.3**	0.0	0.1
Abschreibungen Investitionsbeiträge	**7.4**	9.5	5.8
Abschreibungen und Wertberichtigungen Darlehen	**0.3**	0.0	0.2
Abschreibungen und Wertberichtigungen Beteiligungen	**2.9**	0.0	-0.9
Total Abschreibungen gemäss Erfolgsrechnung	**41.6**	41.1	37.3

Mit Ausnahme von CHF 0.4 Mio. Abschreibungen auf Hochbauten des Finanzvermögens betreffen die Abschreibungen grundsätzlich nur Positionen des Verwaltungsvermögens. Die grösste Veränderung gegenüber Vorjahr betrifft die Wertberichtigung der Beteiligung an der Liechtensteinischen Post AG (siehe 2.3.6 Beteiligungsspiegel). Gegenüber Voranschlag wurde dies kompensiert durch deutlich unter Budget liegende Abschreibungen von Investitionsbeiträgen (siehe 2.2 Investitionsrechnung) sowie etwas tiefere Abschreibungen auf Mobilien und immateriellen Anlagegütern.

2.1.10 Sonstiger betrieblicher Aufwand

Diese Position beinhaltet CHF 0.7 Mio. (Vorjahr CHF 0.7 Mio.) Debitorenverluste, die zu einem grossen Teil aus Gerichtsforderungen stammen. Die ebenfalls enthaltene Zunahme des Delkrederes auf allgemeinen Forderungen betrug im Rechnungsjahr null (Vorjahr Zunahme um CHF 0.3 Mio.). Die Veränderung des Delkrederes auf Steuerforderungen und Unterhaltsvorschüssen ist in den Steuererträgen und dem Aufwand aus Beitragsleistungen enthalten (siehe auch 2.3.2 Forderungen).

2.1.11 Ergebnis aus extern verwalteten Vermögen

Extern verwaltete Vermögen zu Marktwerten	2015			2014			2013		
	CHF Mio.	Perf. %	Anteil %	CHF Mio.	Perf. %	Anteil %	CHF Mio.	Perf. %	Anteil %
Extern verwaltete Vermögen per 01.01.	**1'319.1**			1'512.5			1'497.8		
Kapitalerträge (Zinsen, Dividenden)	**17.0**			22.9			25.5		
Kursgewinne (realisiert und nicht realisiert)	**90.4**			182.9			165.4		
Kursverluste (realisiert und nicht realisiert)	**-113.8**			-100.3			-92.2		
Vermögensverwaltungskosten	**-2.8**		**-0.2%**	-3.3		-0.2%	-4.0		-0.3%
Nettoergebnis aus extern verwalteten Vermögen (Performance)	**-9.2**	**-0.7%**		102.2	7.5%		94.7	6.5%	
Kapitaleinlagen / -entnahmen	**50.0**			-295.6			-80.0		
Extern verwaltete Vermögen per 31.12.	**1'359.9**			1'319.1			1'512.5		
wovon									
Liquidität und Währungsabsicherung	**134.5**		**9.9%**	102.5		7.8%	217.2		14.4%
Obligationen CHF	**410.5**	**0.8%**	**30.2%**	390.7	4.2%	29.6%	413.9	0.2%	27.4%
Obligationen FW	**369.4**	**-2.4%**	**27.2%**	355.7	6.9%	27.0%	374.7	-2.1%	24.8%
Aktien CH/FL	**150.5**	**1.9%**	**11.1%**	146.6	12.1%	11.1%	166.3	24.1%	11.0%
Aktien Ausland	**294.7**	**-1.8%**	**21.7%**	323.3	14.2%	24.5%	337.5	19.3%	22.3%
Alternative Anlagen	**0.3**	**0.0%**	**0.0%**	0.3	1.1%	0.0%	3.0	3.5%	0.2%

Die flüssigen Mittel des Finanzvermögens, welche nicht für die kurzfristige operative Tätigkeit benötigt werden, werden von Dritten im Auftrag der Regierung und auf der Basis der Richtlinien für die Vermögensverwaltung des Fürstentums Liechtenstein vom 9. November 2010 verwaltet. Die Anlagestrategie teilt das zu verwaltende Vermögen unter Berücksichtigung von Rendite- und Risikoeigenschaften auf unterschiedliche Anlagekategorien auf und definiert Benchmarks (Ziel-/Vergleichsgrössen) sowie taktische Schwankungsbandbreiten. Die Anlagestrategie wird jährlich überprüft, bei Bedarf angepasst und jeweils durch die Regierung beschlossen. Die Anlagestrategie 2015 wurde gegenüber dem Vorjahr nicht verändert. Die Verwaltung der Wertschriften erfolgte per Ende 2015 in 14 Portfolios durch 3 Liechtensteiner Banken (total CHF 633 Mio.), 2 Schweizer Banken (total CHF 510 Mio.) sowie 3 angelsächsische Institute (total CHF 85 Mio.). Aufgrund der gestiegenen operativen Liquidität bei der Landeskasse konnten Ende des Rechnungsjahres CHF 50 Mio. in die Finanzanlagen übertragen werden.

Ergebnis der Vermögensverwaltung

Das Jahr 2015 begann mit einem veritablen Paukenschlag. Am 15. Januar hob die Schweizerische Nationalbank den Euromindestkurs von CHF 1.20 überraschend auf, verschob das Zielband für den Dreimonats-Libor in den Negativbereich und führte Negativzinsen auf Girokonten ein. Als Folge davon stürzte die Rendite für CHF-Obligationen ab. Die Verfallsrenditen von Schweizer Staatsanleihen sind bis zu Laufzeiten von 20 Jahren derzeit negativ. Trotz Turbulenzen in China blieb das Umfeld für die Aktienmärkte grösstenteils freundlich. Aufgrund moderater Weltwirtschaftsentwicklung und tiefem Preisdruck kam es bisher zu keiner Straffung der expansiven Geldpolitik. Angesichts überkaufter Anleihenmärkte und attraktiver Dividendenrenditen blieb den Anlegern nicht viel anderes übrig, als die hohen Liquiditätsbestände in Beteiligungspapiere zu investieren. Die Aussichten auf mehrheitlich zufriedenstellende Unternehmensergebnisse stimmen zuversichtlich. Gleichzeitig ist das Risiko für heftige Rückschläge infolge wirtschaftlicher und politischer Verwerfungen nochmals gestiegen.

Mit -0.70% liegt die Performance der extern verwalteten Vermögen unter dem mit der Anlagestrategie 2015 definierten Vergleichsmassstab von -0.26%. Die Resultate der einzelnen Vermögensverwalter waren gemischt. Während die Aktien-Portfolios den Benchmark eher erreichen konnten, verfehlten die meisten Obligationen-Portfolios diesen. Bei negativen Zinssätzen und in einem illiquiden Markt ist es schwierig, in diesem Segment die Benchmark zu erreichen. Das im Vergleich zur Strategie leichte Übergewicht in den Aktien trug im Gegensatz zum letzten Jahr ebenfalls zur relativen Unterperformance des Gesamtvermögens bei. Die Kosten der Vermögensverwaltung (Transaktionskosten, Verwaltungsgebühren sowie Kosten für Wertschriftenbuchhaltung, Investment-

controlling, Compliance und Consulting) sanken gegenüber Vorjahr nochmals von 0.23% auf 0.21%.

Anlagestrategie 2016
Die Anlagestrategie 2015 wird auch für das Jahr 2016 unverändert beibehalten. Weiterhin wird rund ein Drittel in Aktien investiert, der Rest in festverzinsliche Werte. Die Liquiditätsquote von 10% wird beibehalten, ebenso wie die Absicherung von rund 70% der Fremdwährungen.

2.1.12 Sonstiger Finanzertrag/ Sonstiger Finanzaufwand

Beträge in CHF Mio.

Sonstiger Finanzertrag / -aufwand	**Rechnung 2015**	Voranschlag 2015	Rechnung 2014
Ertrag aus Flüssigen Mitteln und Forderungen	**2.4**	1.4	1.8
Ertrag aus Fremdwährungsdifferenzen	**0.2**	0.2	0.1
Buchgewinn aus Liegenschaftsverkäufen	**0.1**	0.0	0.0
Total Sonstiger Finanzertrag	**2.6**	1.6	1.9
Zinsaufwand Fremdkapital	**0.0**	0.0	0.0
Bankspesen	**0.2**	0.2	0.2
Aufwand aus Fremdwährungsdifferenzen	**0.1**	0.2	0.0
Sonderabschreibungen Liegenschaften im Finanzvermögen	**0.1**	0.0	0.3
Total Sonstiger Finanzaufwand	**0.4**	0.3	0.4

Der über Voranschlag und Vorjahr liegende Ertrag aus Flüssigen Mitteln und Forderungen ist hauptsächlich auf Einzelfälle im Bereich Verzugszinsen Mehrwertsteuer zurückzuführen.

2.2 Investitionsrechnung

2.2.1 Bruttoinvestitionen

Die Bruttoinvestitionen beliefen sich im vergangenen Jahr auf CHF 40.7 Mio. Damit bewegten sie sich diese ohne Berücksichtigung des zinslosen Darlehens an die Stiftung Personalvorsorge Liechtenstein im Jahr 2014 auf dem Niveau des Vorjahres. Im Vergleich zum Voranschlag fielen die Bruttoinvestitionen CHF 6.4 Mio. höher aus als prognostiziert. Dies ist vor allem auf den Sanierungsbeitrag an die Liechtensteinische Post AG (CHF 6.1 Mio.) sowie auf höhere Wohnbauförderungsdarlehen (CHF +4.1 Mio.) zurückzuführen. Von den Bruttoinvestitionen entfielen 82% auf Eigeninvestitionen in Sachanlagen, immaterielle Anlagegüter und Finanzanlagen (Darlehen, Beteiligungen), während 18% als Investitionsbeiträge an Gemeinden, Unternehmen, Private Haushalte oder ins Ausland flossen.

Entwicklung Bruttoinvestitionen
(ohne Darlehen an Pensionskasse)

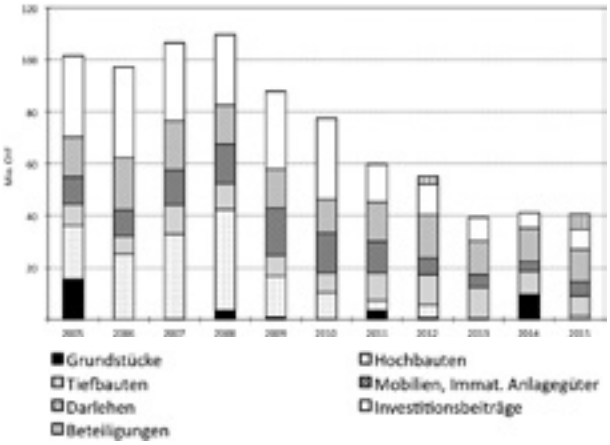

Nach einem deutlichen Rückgang der Bruttoinvestitionen im langfristigen Vergleich stabilisieren sich diese nun auf einem tieferen Niveau. Der Rückgang ist dabei nebst den allgemeinen Sparanstrengungen hauptsächlich auf die Neuregelung im Zusammenhang mit den Finanzzuweisungen und der damit verbundenen Reduktion der Investitionsbeiträge an die Gemeinden sowie auf die Festlegung der Aktivierungsgrenzen für Sachanlagegüter mit der Neufassung des Finanzhaushaltsgesetzes zurückzuführen.

Tiefbauten
Im Tiefbaubereich wurden Investitionen im Umfang von CHF 7.5 Mio. in die Strasseninfrastruktur, den Gewässerbau sowie die Rheinwuhr getätigt. Die veranschlagten Mittel von CHF 8.5 Mio. wurden damit zu 89% ausgeschöpft. Mit einem Anteil von CHF 7.2 Mio. oder 95% waren es die Investitionen in die Strasseninfrastruktur, welche den Hauptanteil an der Investitionstätigkeit ausmachten. Innerhalb dieses Bereichs konzentrierte sich die Bautätigkeit vor allem auf die Projekte bei der Landstrasse Eschen-Bendern und bei der Maschlinakreuzung Triesen mit Investitionsausgaben von rund CHF 4.7 Mio. und CHF 0.9 Mio.

Hochbauten
Nachdem im Vorjahr keine investiven Hochbauausgaben anfielen, wurden im Voranschlag 2015 Mittel für die Errichtung eines Schulraumprovisoriums am Schulzentrum Mühleholz I vorgesehen. Von den prognostizierten Hochbauinvestitionen im Umfang von CHF 1.5 Mio. konnten im Rechnungsjahr CHF 1.4 Mio. entsprechend eingesetzt werden.

Mobilien, Immaterielle Anlagegüter
Diese Kategorie beinhaltet die Investitionen in Mobiliar, Fahrzeuge, Maschinen sowie in IT-Systeme. Gesamthaft

wurden in diesem Bereich im Rechnungsjahr Investitionen im Umfang von CHF 5.3 Mio. getätigt und die budgetierten Mittel damit zu 97% ausgeschöpft. Dominiert wird diese Kategorie von den investiven Ausgaben für die IT-Systeme, welche einen Anteil von rund 71% einnehmen.

Darlehen
Das Land gewährt aufgrund spezialgesetzlicher Bestimmungen zinslose Darlehen im Bereich der Wohnbauförderung, als Studiendarlehen sowie im Landwirtschaftsbereich. Vom Darlehensvolumen von CHF 12.7 Mio. entfielen CHF 10.1 Mio. auf den Wohnbauförderungs- und CHF 2.5 Mio. auf den Ausbildungsbereich. Entgegen einem erwarteten Rückgang wurde im Rechnungsjahr wiederum eine hohe Anzahl Wohnbauförderungsdarlehen bezogen und die budgetierten Darlehenszahlungen um CHF 4.1 Mio. übertroffen. Die Summe der ausstehenden Wohnbauförderungsdarlehen ging per Ende 2015 auf CHF 169.7 Mio. (Vorjahr CHF 174.7 Mio.) zurück.

Beteiligungen
Zur Sanierung der Liechtensteinischen Post AG wurde von den beiden Aktionären beschlossen, neues Aktienkapital in Höhe von CHF 12.0 Mio. gemäss ihren jeweiligen Anteilen einzubringen. Die negativen Entwicklungen bei zwei Tochtergesellschaften in Kombination mit der Ausfinanzierung der Pensionsversicherung machten eine Bilanzsanierung unumgänglich. Die für das Land anfallenden CHF 9.0 Mio. teilen sich auf das Verwaltungs- und das Finanzvermögen auf. Der Anteil des Verwaltungsvermögens in Höhe von CHF 6.1 Mio. floss über die Investitionsrechnung.

Investitionsbeiträge
Im Rechnungsjahr wurden CHF 7.4 Mio. der Bruttoinvestitionen in Form von Investitionsbeiträgen an die Gemeinden, Privatpersonen, private Institutionen oder ins Ausland ausgerichtet. Der grösste Beitrag mit CHF 1.9 Mio. wurde dabei in Rüfeschutzbauten investiert. CHF 1.4 Mio. betrafen den Landesanteil an den Investitionskosten der liechtensteinischen Alters -und Pflegeheime. Weitere Investitionsbeiträge wurden zur Förderung der Integralmelioration im Alpengebiet, der Förderung der landwirtschaftlichen Infrastrukturen oder als Denkmalschutzsubventionen mit je CHF 0.9 Mio. verwendet.

2.2.2 Investive Einnahmen

Im Berichtsjahr flossen dem Land CHF 18.3 Mio. aus Darlehensrückzahlungen zu. Dabei sind es vor allem die Rückzahlungen im Bereich der Wohnbauförderung mit CHF 15.2 Mio. und der Studiendarlehen mit CHF 2.8 Mio., welche den Hauptanteil ausmachten. Gesamthaft überstiegen die Darlehensrückzahlungen die im gleichen Zeitraum gewährten Mittel, so dass die Darlehensbestände per Ende 2015 gegenüber dem Vorjahr um CHF 5.9 Mio. abnahmen.

2.3 Bilanz

2.3.1 Flüssige Mittel

Obwohl im Rechnungsjahr überschüssige Mittel von CHF 50 Mio. in die Finanzanlagen übertragen wurden, haben die flüssigen Mittel gegenüber Vorjahr um CHF 34.8 Mio. zugenommen. Dies ist im Wesentlichen auf CHF 37.6 Mio. an eingegangener Abgeltungssteuer zurückzuführen, die ab Rechnungsjahr 2015 erst im Folgejahr an Österreich überwiesen wird (davor erfolgte die Überweisung jeweils im selben Rechnungsjahr). Dieser Betrag wurde passiviert und ist einer der Hauptgründe für die gegenüber Vorjahr gestiegenen kurzfristigen Verbindlichkeiten. Da die grössten Mittelabflüsse erfahrungsgemäss in den ersten sechs Monaten des Folgejahres erfolgen, weisen die flüssigen Mittel per Ende Dezember in der Regel einen Höchststand auf. Aufgrund des historisch tiefen Zinsniveaus ist es derzeit vorteilhafter, die flüssigen Mittel nicht in kurzfristigen Finanzanlagen anzulegen.

2.3.2 Forderungen

Der Forderungsbestand liegt CHF 20.9 Mio. über dem Vorjahr. Dies ist auf eine Zunahme der Forderungen aus Couponsteuer um CHF 19.1 Mio. (Besteuerung Altreserven) sowie eine um CHF 12.8 Mio. höhere Forderung gegenüber der Eidgenössischen Finanzverwaltung (primär aufgrund höherer Mehrwertsteuererträge) zurückzuführen. Demgegenüber steht eine Zunahme des Delkrederes um CHF 9.9 Mio., die im Wesentlichen ebenfalls auf Forderungen aus Couponsteuern zurückzuführen ist. Das Delkredere von CHF 34.5 Mio. zur Abdeckung möglicher Forderungsverluste betrifft die folgenden Forderungen: Unterhaltsvorschüsse CHF 13.8 Mio. (Vorjahr CHF 13.6 Mio.), Steuerforderungen CHF 17.4 Mio. (Vorjahr CHF 7.7 Mio.) und sonstige Forderungen CHF 3.3 Mio. (Vorjahr CHF 3.3 Mio.). Das Delkredere auf sonstigen Forderungen enthält nach wie vor eine Einzelwertberichtigung von CHF 1.5 Mio. auf der Forderung betreffend Pensionsversicherung Ferdinand Frick AG.

2.3.3 Deckungskapitalien der unselbständigen Anstalten und Stiftungen

Diese Position enthält das Deckungskapital bzw. Nettovermögen der Arbeitslosenversicherungskasse von CHF 50.1 Mio. (Vorjahr CHF 46.8 Mio.). Die Zunahme von CHF 3.3 Mio. entspricht dem Jahresergebnis 2015 der Arbeitslosenversicherungskasse. Diese Erläuterungen gelten sinngemäss auch für die bilanzielle Gegenposition «Verpflichtungen gegenüber unselbständigen Anstalten und Stiftungen». Durch die Regierung verwaltete selbständige Stiftungen sind an dieser Stelle nicht bilanziert und werden separat im Anhang ausgewiesen.

2.3.4 Anlagespiegel der Sachanlagen und immateriellen Anlagen

Beträge in CHF Mio.

Anlagespiegel	Total	**Total Finanz-vermögen**	Grund-stücke	Hoch-bauten	**Total Verwalt.-vermögen**	Grund-stücke	Hoch-bauten	Tief-bauten	Mobi-lien	Imma-terielle Anlagen
Anschaffungswerte										
Stand 31.12.2013	**1'154.9**	**111.8**	**90.4**	**21.3**	**1'043.1**	**97.2**	**507.4**	**374.7**	**36.2**	**27.5**
wovon Anlagen im Bau	*5.8*	-	-	-	*5.8*	-	-	*5.4*	*0.3*	*0.0*
Zugänge	15.9	2.8	2.8	-	13.1	0.2	-	9.2	1.6	2.1
Abgänge	-0.7	-	-	-	-0.7	-	-	-0.1	-0.6	-0.1
Umwidmung	-	-21.2	-9.3	-11.9	21.2	9.3	11.9	-	-	-
Stand 31.12.2014	**1'170.0**	**93.4**	**84.0**	**9.4**	**1'076.6**	**106.6**	**519.3**	**383.9**	**37.2**	**29.5**
wovon Anlagen im Bau	*5.4*	-	-	-	*5.4*	-	-	*4.6*	*0.0*	*0.8*
Zugänge	14.9	0.5	0.5	-	14.4	0.1	1.4	7.5	2.5	2.8
Abgänge	-15.8	-9.1	-8.3	-0.8	-6.6	-0.0	-2.6	-	-1.8	-2.2
Umwidmung	-	-0.0	-0.0	-	0.0	0.0	-	-	-	-
Stand 31.12.2015	**1'169.2**	**84.7**	**76.1**	**8.6**	**1'084.4**	**106.8**	**518.2**	**391.4**	**37.9**	**30.1**
wovon Anlagen im Bau	*7.7*	-	-	-	*7.7*	-	-	*5.1*	-	*2.6*
Kumulierte Abschreibungen										
Stand 31.12.2013	**522.3**	**18.9**	**0.1**	**18.8**	**503.4**	**0.0**	**223.3**	**244.6**	**21.4**	**14.0**
Abschreibungen	32.1	0.4	-	0.4	31.7	-	12.5	10.0	4.1	5.2
Sonderabschreibungen/WB	0.3	0.3	0.3	-	0.1	-	-	0.1	0.0	-
Wertaufholungen	-	-	-	-	-	-	-	-	-	-
Abgänge	-0.7	-	-	-	-0.7	-	-	-0.1	-0.6	-0.1
Umwidmung	-	-11.9	-	-11.9	11.9	-	11.9	-	-	-
Stand 31.12.2014	**554.0**	**7.6**	**0.3**	**7.2**	**546.4**	**0.0**	**247.7**	**254.7**	**24.9**	**19.1**
Abschreibungen	30.7	0.4	-	0.4	30.3	-	12.4	8.9	3.5	5.5
Sonderabschreibungen/WB	0.5	0.1	0.1	-	0.3	0.0	-	-	0.0	0.3
Wertaufholungen	-0.0	-	-	-	-0.0	-0.0	-	-	-	-
Abgänge	-7.8	-1.2	-0.4	-0.8	-6.6	-	-2.6	-	-1.8	-2.2
Umwidmung	-	-	-	-	-	-	-	-	-	-
Stand 31.12.2015	**577.4**	**6.9**	**0.1**	**6.8**	**570.5**	**0.0**	**257.5**	**263.6**	**26.6**	**22.8**
Buchwert										
Stand 31.12.2013	**632.6**	**92.9**	**90.3**	**2.5**	**539.7**	**97.2**	**284.1**	**130.1**	**14.8**	**13.5**
Veränderung Anschaffungswerte	15.1	-18.4	-6.5	-11.9	33.5	9.5	11.9	9.2	1.0	2.0
Veränderung kum. Abschreib.	-31.7	11.3	-0.3	11.5	-43.0	-	-24.4	-10.0	-3.5	-5.1
Stand 31.12.2014	**616.0**	**85.8**	**83.6**	**2.2**	**530.2**	**106.6**	**271.6**	**129.2**	**12.3**	**10.4**
Veränderung Anschaffungswerte	-0.8	-8.7	-7.9	-0.8	7.8	0.2	-1.2	7.5	0.7	0.6
Veränderung kum. Abschreib.	-23.3	0.7	0.2	0.4	-24.0	-	-9.8	-8.9	-1.7	-3.6
Stand 31.12.2015	**591.8**	**77.8**	**76.0**	**1.8**	**514.0**	**106.8**	**260.7**	**127.8**	**11.3**	**7.4**

Der Anlagespiegel gibt Auskunft über die Veränderung der Sachanlagen und immateriellen Anlagen. Nicht im Anlagespiegel enthalten sind investive Einnahmen und Ausgaben sowie Abschreibungen betreffend Darlehen, Beteiligungen und Investitionsbeiträgen.

Die Anschaffungswerte des Finanzvermögens weisen Zugänge von CHF 0.5 Mio. und Abgänge von CHF 9.1 Mio. aus. Die Zugänge betreffen den vorsorglichen Kauf von 6 Grundstücken. Die Abgänge beinhalten nebst zwei kleineren Grundstücken den Verkauf der Vaduzer Parzelle Nr. 707 inkl. Gebäude (Parzelle neben dem Gebäude «Präsidialanstalt») an die Gemeinde Vaduz für CHF 7.9 Mio. (Anschaffungswert CHF 8.9 Mio. abzüglich Wertberichtigungen von CHF 1.0 Mio.).

Zugänge von Positionen des Verwaltungsvermögens sind im Abschnitt 2.2 Investitionsrechnung und Abschreibungen auf Verwaltungsvermögen im Abschnitt 2.1.9 Abschreibungen kommentiert. Der Abgang von CHF 2.6 Mio. bei den Hochbauten des Verwaltungsvermögens betrifft die vollständig abgeschriebene Geschützte Operationsstelle, die zusammen mit dem entsprechenden Baurecht dem Liechtensteinischen Landesspital geschenkt wurde. Abgänge von Mobilien und Immateriellen Anlagen betreffen in der Regel Anlagegüter, die aufgrund des Alters oder technischer Gründe ersetzt werden und normalerweise schon vollständig abgeschrieben sind. Im Rechnungsjahr beinhalten diese beispielsweise den Verkauf eines Chemiewehr-Fahrzeuges sowie den Ersatz abgelaufener Software-Lizenzen.

2.3.5 Darlehen

Die Darlehen reduzierten sich im Rechnungsjahr um CHF 5.9 Mio. Dies primär aufgrund der Wohnbaudarlehen, die seit Jahren kontinuierlich abnehmen. Das Aktivdarlehen über CHF 77.0 Mio. an die Pensionskasse und das Passivdarlehen der Gemeinden über CHF 4.3 Mio. (Gemeindeanteil bezüglich Lehrpersonen an Kindergärten und Primarschulen) betreffen die Ausfinanzierung der Pensionskasse im Jahr 2014 (siehe auch 2.3.8).

Die Wohnbaudarlehen sind durch Grundpfandverschreibungen im 2. Rang gesichert. Die übrigen Darlehen sind nicht gesichert. Die Studiendarlehen von CHF 17.5 Mio. enthalten eine Wertberichtigung für konkret gefährdete Forderungen von CHF 0.7 Mio. (Bruttobestand Studiendarlehen CHF 18.2 Mio.).

2.3.6 Beteiligungsspiegel und Beteiligungsertrag

Beträge in CHF Mio.

Beteiligungsspiegel	Total	LLB	Post	Telecom	LKW	LGV	Sonstige
Finanzvermögen							
Buchwert (Markt- bzw. Equitywert) per 31.12.2013	**94.4**	**73.7**	**0.9**	**19.8**			
Beteiligungsanteil in %		*6.5%*	*24.0%*	*49.0%*			
Zugang, Abgang, Umwidmung	-	-	-	-			
Wertveränderung	0.5	6.0	-0.7	-4.8			
Bewertungskorrektur aus Umwidmung	-	-	-	-			
Veränderung Markt-/Equitywert	*0.5*	*6.0*	*-0.7*	*-4.8*			
Buchwert (Markt- bzw. Equitywert) per 31.12.2014	**94.8**	**79.7**	**0.2**	**15.0**			
Beteiligungsanteil in %		*6.5%*	*24.0%*	*24.1%*			
Zugang, Abgang, Umwidmung	2.9	-	2.9	-			
Wertveränderung	-8.6	-8.3	-1.3	1.1			
Bewertungskorrektur aus Umwidmung	-	-	-	-			
Veränderung Markt-/Equitywert -	*8.6*	*-8.3*	*-1.3*	*1.1*			
Buchwert (Markt- bzw. Equitywert) per 31.12.2015	**89.2**	**71.4**	**1.7**	**16.0**			
Beteiligungsanteil in %		*6.5%*	*24.0%*	*24.1%*			

Beteiligungsspiegel	Total	LLB	Post	Telecom	LKW	LGV	Sonstige
Verwaltungsvermögen							
Anschaffungswert per 31.12.2013	**171.9**	**78.5**	**2.6**	**23.0**	**7.0**	**34.9**	**26.0**
Wertberichtigung per 31.12.2013	**-29.0**	**-**	**-0.7**	**-2.3**	**-**	**-**	**-26.0**
Buchwert per 31.12.2013	**142.9**	**78.5**	**1.8**	**20.6**	**7.0**	**34.9**	**0.0**
Beteiligungsanteil in %		*51.0%*	*51.0%*	*51.0%*	*100.0%*	*100.0%*	*Div.*
Zugang, Abgang, Umwidmung Anschaffungswert	-	-	-	-	-	-	-
Zugang, Abgang, Umwidmung Wertberichtigung	-	-	-	-	-	-	-
Wertberichtigung/-aufholung	0.9	-	-1.5	2.3	-	-	-
Anschaffungswert per 31.12.2014	**171.9**	**78.5**	**2.6**	**23.0**	**7.0**	**34.9**	**26.0**
Wertberichtigung per 31.12.2014	**-28.1**	**-**	**-2.2**	**-**	**-**	**-**	**-26.0**
Buchwert per 31.12.2014	**143.8**	**78.5**	**0.4**	**23.0**	**7.0**	**34.9**	**0.0**
Beteiligungsanteil in %		*51.0%*	*51.0%*	*51.0%*	*100.0%*	*100.0%*	*Div.*
Zugang, Abgang, Umwidmung Anschaffungswert	6.1	-	6.1	-	-	-	-
Zugang, Abgang, Umwidmung Wertberichtigung	-	-	-	-	-	-	-
Wertberichtigung/-aufholung	-2.9	-	-2.9	-	-	-	-
Anschaffungswert per 31.12.2015	**178.0**	**78.5**	**8.7**	**23.0**	**7.0**	**34.9**	**26.0**
Wertberichtigung per 31.12.2015	**-31.0**	**-**	**-5.0**	**-**	**-**	**-**	**-26.0**
Buchwert per 31.12.2015	**147.0**	**78.5**	**3.6**	**23.0**	**7.0**	**34.9**	**0.0**
Beteiligungsanteil in %		*51.0%*	*51.0%*	*51.0%*	*100.0%*	*100.0%*	*Div.*
Total Buchwert Beteiligungen							
31.12.2013	237.3	152.2	2.7	40.4	7.0	34.9	0.0
31.12.2014	238.6	158.2	0.6	37.9	7.0	34.9	0.0
31.12.2015	236.2	150.0	5.4	39.0	7.0	34.9	0.0
Total Beteiligungsanteil							
31.12.2013		57.5%	75.0%	100.0%	100.0%	100.0%	Div.
31.12.2014		57.5%	75.0%	75.1%	100.0%	100.0%	Div.
31.12.2015		57.5%	75.0%	75.1%	100.0%	100.0%	Div.
Beteiligungsertrag							
2013	27.8	26.6	-	-	1.1	-	0.1
2014	28.0	26.6	-	-	1.1	-	0.3
2015	26.6	26.6	-	-	-	-	0.1
2015 Voranschlag	26.9	26.6	-	-	-	0.2	0.1

Bewertung der Beteiligungen
Gesetzlich vorgeschriebene Beteiligungsanteile stellen Verwaltungsvermögen dar und werden zum Anschaffungswert bewertet. Liegt der Verkehrswert (Kurswert oder anteiliges Eigenkapital) unter dem Anschaffungswert, wird dieser auf den tieferen Verkehrswert wertberichtigt (Ausweis in den Abschreibungen). Entfällt der Grund für eine Wertberichtigung, wird diese durch eine Wertaufholung in höchstens gleichem Umfang rückgängig gemacht. Beteiligungsanteile, die den gesetzlich vorgeschriebenen Beteiligungsanteil übersteigen, stellen Finanzvermögen dar. Deren Veränderung des Verkehrswertes wird im Finanzergebnis ausgewiesen.

Bewertung Beteiligung Liechtensteinische Landesbank AG
Die Bewertung des gesetzlichen Anteils von 51% zum Anschaffungs- bzw. Nominalwert von CHF 5.00 pro Aktie hat sich im Rechnungsjahr nicht verändert. Die Bewertung des freien Anteils von 6.5% reduzierte sich um CHF 8.3 Mio., da der Aktienkurs von CHF 40.00 per 31.12.2014 auf CHF 35.85 per 31.12.2015 abnahm.

Bewertung Beteiligung Liechtensteinische Post AG
Im Rechnungsjahr musste die Liechtensteinische Post AG saniert werden. Das bestehende Aktienkapital von CHF 5.0 Mio. wurde auf null herabgesetzt und neues Kapital über CHF 12 Mio. (CHF 5.0 Mio. Aktienkapital und CHF 7.0 Mio. Agio) durch die bestehenden Aktionäre eingebracht. Auf das Land entfielen gemäss bisherigem Beteiligungsanteil CHF 9.0 Mio. Davon betrafen CHF 2.9 Mio. den freien Beteiligungsanteil und CHF 6.1 Mio. den gesetzlichen (vgl. Finanzbeschluss LGBl. 2015 Nr. 359). Aufgrund des negativen Jahresergebnisses betrug das konsolidierte Eigenkapital der Liechtensteinischen Post AG per 31.12.2015 CHF 7.1 Mio. Entsprechend musste der freie Beteiligungsanteil um CHF 1.3 Mio. (Wertabnahme im Finanzergebnis) und der gesetzliche um CHF 2.9 Mio. (Abschreibungen im Betriebsergebnis) wertberichtigt werden.

Bewertung Beteiligung Telecom Liechtenstein AG
Die Bewertung des gesetzlichen Anteils von 51% zum Anschaffungs- bzw. Nominalwert hat sich im Rechnungsjahr nicht verändert. Die Bewertung des freien Anteils von 24.1% erhöhte sich aufgrund des Jahresergebnisses von CHF 4.4 Mio. bzw. gestiegenen Eigenkapitals um CHF 1.1 Mio.

Sonstige Beteiligungen
Sonstige Beteiligungen werden aus Gründen der Werthaltigkeit und der Praktikabilität auf den Erinnerungswert abgeschrieben, insbesondere wenn es sich dabei um öffentliche Unternehmen handelt, deren Erträge überwiegend Staatsbeiträge enthalten. Nebst kleinen in- und ausländischen Beteiligungen beinhalten die sonstigen Beteiligungen die folgenden Positionen mit einem Anschaffungswert von über CHF 1 Mio.:

- Bergbahnen Malbun AG CHF 13.0 Mio.
- Verkehrsbetrieb LIECHTENSTEINmobil CHF 3.0 Mio.
  (Nominalkapital per 31.12.2015
  CHF 2.0 Mio.)
- Interstaatliche Hochschule
  für Technik Buchs NTB CHF 2.5 Mio.
- Liechtensteinischer Rundfunk CHF 2.5 Mio.
  (Nominalkapital per 31.12.2015
  CHF 1.5 Mio. nach Herabsetzung)
- Finanzmarktaufsicht CHF 2.0 Mio.
- Europäische Bank für Wiederaufbau
  u. Entwicklung CHF 1.7 Mio.

Anpassung von Vorjahreswerten
Die Beteiligung Bergbahnen Malbun AG wurde rückwirkend per 31.12.2013 als sonstige Beteiligung in den Beteiligungsspiegel aufgenommen. Diese Beteiligung entstand in den Jahren 2005 bis 2010 und hätte gemäss Finanzbeschluss LGBl. 2004 Nr. 52 entschädigungslos an die Gemeinden übertragen werden sollen, was bisher nicht möglich war.

Ertrag aus Beteiligungen
Dividenden werden in dem Rechnungsjahr verbucht, in welchem sie ausgeschüttet werden. Das Rechnungsjahr enthält keinen Beteiligungsertrag der LKW aufgrund der Umstellung von der Verzinsung des Anstaltskapitals (letztmals im 2014) zur Ausschüttung einer Dividende (erstmals im 2016 für 2015). Nicht enthalten im Beteiligungsertrag sind die Abgeltung der Staatsgarantie durch die LLB und die Abgeltung der Kreditbürgschaft durch die Liechtensteinische Post AG, da diese Sonstigen betrieblichen Ertrag darstellen (siehe 2.1.4).

2.3.7 Spezialfinanzierungen

Beträge in CHF

Spezialfinanzierungen	Vermögen 31.12.2014	Einnahmen 2015	Ausgaben 2015	Vermögen 31.12.2015
Tierseuchenfonds	1'477'771			
Beiträge Gemeinden & Tierbesitzer		58'077		
Landesbeitrag		76'760		
Viehhandelspatenttaxen		0		
Sömmerungsgebühren		1'696		
Beitrag Rinderhalter an die BVD		0		
Wertschriftenerfolg			10'344	
Entnahme für Tierseuchenbekämpfung			63'110	1'540'850
Fonds zur Unfallverhütung im Strassenverkehr	279'655			
Prämieneingänge		133'307		
Wertschriftenerfolg			1'958	
Unfallverhütungsmassnahmen			136'425	274'579
Total	**1'757'426**	**269'839**	**211'837**	**1'815'429**

2.3.8 Rückstellungsspiegel

Beträge in CHF Mio.

Rückstellungsspiegel	Total Rückstellungen	Ferien- und Gleitzeitguthaben	Frühpension Staatspersonal	Pensionen Magistraten	Ruhegehälter Ordenslehrer	Unterdeckung Pensionskasse	Übrige Rückstellungen
Stand 31.12.2013	**276.0**	**6.1**	**30.3**	**15.0**	**3.7**	**221.0**	**-**
davon kurzfristig	*237.2*	*6.1*	*7.7*	*2.0*	*0.5*	*221.0*	-
Bildung (inkl. Erhöhung)	0.9	0.3	0.1	0.4	0.1	-	-
Verwendung	-152.7	-0.2	-7.5	-1.8	-0.5	-142.9	-
Auflösung	-7.9	-	-1.4	-1.1	-0.0	-5.4	-
Stand 31.12.2014	**116.2**	**6.2**	**21.5**	**12.6**	**3.3**	**72.7**	**-**
davon kurzfristig	*17.5*	*6.2*	*9.2*	*1.6*	*0.4*	-	-
Bildung (inkl. Erhöhung)	1.7	1.3	0.1	0.2	0.1	-	-
Verwendung	-12.0	-1.4	-8.9	-1.3	-0.4	-	-
Auflösung	-1.1	-	-0.7	-0.3	-	-	-
Stand 31.12.2015	**104.9**	**6.2**	**11.9**	**11.2**	**2.9**	**72.7**	**-**
davon kurzfristig	*14.8*	*6.2*	*6.6*	*1.5*	*0.4*	-	-

Ferien- und Gleitzeitguthaben
Zurückgestellt werden die Zeitguthaben aller Staatsangestellten per 31. Dezember (inkl. Lektionenguthaben der Lehrpersonen). Zeitguthaben, die per 1. Januar des Folgejahres verfallen, sind in der Rückstellung nicht enthalten. Auszahlungen von Überstunden im Folgejahr sind per 31. Dezember bereits verbucht und in der Rückstellung ebenfalls nicht enthalten.

Frühpensionen Staatspersonal
Zurückgestellt werden die künftigen Kosten aus der Frühpensionierung von Staatspersonal (gem. Art. 39a ff. BesG), sofern deren Inanspruchnahme per Bilanzstichtag feststeht. Keine Rückstellung wird gebildet für anwartschaftliche Leistungen, deren Inanspruchnahme noch nicht definitiv ist. Die Kosten anwartschaftlicher Leistungen werden als Eventualverbindlichkeit im Gewährleistungsspiegel ausgewiesen. Aufgrund der Änderung des Besoldungsgesetzes (u.a. Anhebung des Frühpensionierungsalters von 60 auf 62 Jahre) im Jahr 2012 bzw. der per Ende 2013 ausgelaufenen Übergangsfrist reduzierten sich die Rückstellungen in den beiden Jahren 2014 und 2015 deutlich um CHF 8.8 Mio. und CHF 9.6 Mio.

Pensionen Magistraten
Zurückgestellt werden künftige Leistungen an ehemalige Regierungsmitglieder (gem. Art. 39 g ff. BesG). Die Rückstellung wird erstmalig gebildet im Jahr des Austritts und enthält Überbrückungsgelder (inkl. Arbeitgeberbeitrag AHV) sowie Pensionskassenbeiträge (Arbeitnehmerbeiträge bis zur ordentlichen Pensionierung, sofern eine entsprechende Vereinbarung zum Verbleib in der Pensionskasse abgeschlossen wurde). Ansprüche noch aktiver Regierungsmitglieder stellen überwiegend Anwartschaften dar und werden daher nicht zurückgestellt, sondern als Eventualverbindlichkeit im Anhang ausgewiesen.

Ruhegehälter Ordensleute
Aufgrund einer Vereinbarung erhalten ehemalige Ordenslehrer des Ordens der Anbeterinnen des Blutes Christi (Realschule Kloster St. Elisabeth, Schaan) und des Ordens der Maristenbrüder (Gymnasium Vaduz) lebenslange Ruhegehälter. Die Verpflichtung besteht nur für die bereits bestehenden Pensionsempfänger. Neue Pensionsempfänger kommen keine hinzu.

Unterdeckung Pensionskasse
2014 wurde die Unterdeckung der neuen Pensionskasse Stiftung Personalvorsorge Liechtenstein (SPL) auf den Deckungsgrad von 90% ausfinanziert. Für die Differenz zum Deckungsgrad von 100% erhielt die Pensionskasse damals ein Darlehen von CHF 77.0 Mio. Das Land seinerseits erhielt ein Darlehen der Gemeinden über CHF 4.3 Mio. für deren Anteil betreffend Lehrpersonen an Kindergärten und Primarschulen. Das Netto-Darlehen an die Pensionskasse bzw. die Netto-Verpflichtung des Landes zur Ausfinanzierung beträgt somit CHF 72.7 Mio. In diesem Umfang wurde eine Rückstellung gebildet. Liegt der Deckungsgrad der Pensionskasse während zwei aufeinander folgender Jahre über 105%, wird 25% des Anfangsdarlehens zurückbezahlt und die Rückstellung in gleicher Höhe erfolgswirksam aufgelöst. Unterschreitet dieser 85%, werden 25% des Anfangsdarlehens zu Lasten der Rückstellung abgeschrieben.

Übrige Rückstellungen
Es bestehen keine übrigen Rückstellungen per 31.12.2015.

2.3.9 Eigenkapitalnachweis

Beträge in CHF Mio.

Eigenkapitalnachweis	Total Eigenkapital	Eigenmittel	Reserven für Zukunftsausgaben	Neubewertungsreserve	Ergebnis Erfolgsrechnung
Stand 31.12.2013	**2'285.1**	**827.5**	**965.9**	**577.3**	**-85.6**
Restatement	-	-	-	-	-
Verbuchung Vorjahresergebnis	-	-85.6	-	-	85.6
Jahresergebnis	65.4	-	-	-	65.4
Sonstige Transaktionen	-	577.3	-	-577.3	-
Stand 31.12.2014	**2'350.5**	**1'319.2**	**965.9**	**-**	**65.4**
Restatement	-	-	-	-	-
Verbuchung Vorjahresergebnis	-	65.4	-	-	-65.4
Jahresergebnis	39.3	-	-	-	39.3
Sonstige Transaktionen	-	-	-	-	-
Stand 31.12.2015	**2'389.8**	**1'384.6**	**965.9**	**-**	**39.3**

Der Eigenkapitalnachweis zeigt auf, wie sich die einzelnen Rubriken des Eigenkapitals im Berichtsjahr verändert haben.

Gesetzliche Fonds im Eigenkapital
Der Zukunftsfonds (Reserven für Zukunftsausgaben) ist per 31.12.2015 der einzige gesetzlich errichtete Fonds im Eigenkapital. Spezialfinanzierungen oder von Dritten mit bestimmten Auflagen zugewendete Vermögen werden nicht im Eigenkapital geführt.

Neubewertungsreserve
Die Umstellung der Rechnungslegung bzw. die Neubewertung von Aktiven und Passiven, die sich aus dem neuen Finanzhaushaltsgesetz ergab, wurde im Jahr 2012 abgeschlossen. Seither wurde kein Restatement mehr vorgenommen. Die Neubewertungsreserve wurde im Rechnungsjahr 2014 gemäss den Übergangsbestimmungen in Art. 50 FHV in die Eigenmittel umgebucht (siehe auch 1.4 Bilanzierungs- und Bewertungsgrundsätze).

3. Weitere Erläuterungen zur Landesrechnung

3.1 Gewährleistungsspiegel

Beträge in CHF Mio.

Eventualverbindlichkeiten	2015	2014
Staatsgarantie der Liechtensteinischen Landesbank AG	**3'403.3**	3'524.2
Kreditbürgschaft Liechtensteinische Post AG	**9.0**	13.5
Kreditbürgschaft Liechtensteinisches Landesspital	**1.5**	1.5
Nicht liberiertes Kapital Entwicklungsbank des Europarates	**2.6**	2.9
Nicht liberiertes Kapital Europäische Bank für Wiederaufbau und Entwicklung	**5.2**	5.7
Defizitgarantie EEG Fonds für Einspeisevergütung	**10.7**	9.4
Zusicherungen Energieförderung	**5.1**	5.7
Zusicherungen Wohnbauförderung	**8.0**	13.5
Anwartschaftliche Frühpensionierungen des Staatspersonals	**29.6**	28.5
Anwartschaftliche Magistratenpensionen	**6.7**	6.7
Anwartschaftliche Sonderzulagen des Staatspersonals	**17.3**	16.2
Sanierung Parzellen Schaan Nr. 3531, 3536 und 4591 (Landesforstbetrieb Unterau)	**3.0**	3.0
Amtshaftungsklagen	**109.5**	76.8
Put-Option des Minderheitsaktionärs der Liechtensteinischen Post AG	**5.8**	4.4
Anspruch auf erbloses Gut	**1.0**	-

Der Gewährleistungsspiegel enthält insbesondere wesentliche und begründete Eventualverbindlichkeiten aus Bürgschaften, Garantien, Kapitalliberierungspflichten, Amtshaftungsklagen und anwartschaftlichen Personalansprüchen. Dies sind mögliche künftige Verbindlichkeiten, bei denen unsicher ist, ob, wann und in welchem Umfang sie tatsächlich zu Verbindlichkeiten werden.

Es bestehen keine wesentlichen Eventualforderungen.

Staatsgarantie Liechtensteinische Landesbank AG
Das Land Liechtenstein garantiert für Sparguthaben und Kassenobligationen des Stammhauses der LLB. Der ausgewiesene Wert zeigt den Bestand derselben gemäss Jahresrechnung der LLB. Gemäss Entscheid der EFTA-Überwachungsbehörde vom Juli 2005 darf die der LLB gewährte Staatsgarantie bis mindestens 2020 bestehen bleiben.

Kreditbürgschaft Liechtensteinische Post AG
Zur Ausfinanzierung der Pensionskasse hat die Liechtensteinische Post AG 2014 ein Darlehen über CHF 13.5 Mio. von der Schweizerischen Post AG erhalten, welches per Ende 2015 um CHF 4.5 Mio. auf CHF 9.0 Mio. reduziert wurde. Gemäss Finanzbeschluss vom 4. Dezember 2014 (LGBl. 2015 Nr. 9) bürgt das Land bis längstens 1. Juli 2021 dafür.

Defizitgarantie EEG Fonds für Einspeisevergütung
Gem. Art. 18 EEG wird der Fonds am 31.12.2030 aufgelöst. Bis dahin soll der Fonds einen positiven Endsaldo ausweisen, der dann von den Liechtensteinischen Kraftwerken an das Land abgeführt wird. Per 31.12.2015 weist der Fonds noch einen negativen Saldo aus, der hier als Eventualverbindlichkeit abgebildet wird.

Zusicherungen Energieförderung und Wohnbauförderung
Dies sind Förderbeiträge, die den Antragstellern bis 31.12.2015 zugesichert wurden. Wie viel davon letztlich ausbezahlt wird, kann erst nach Abschluss bzw. Abnahme der geförderten Projekte festgestellt werden und hängt davon ab, ob die Bedingungen für eine Projektförderung eingehalten wurden. Es kann vorkommen, dass zugesicherte Förderbeiträge nie ausbezahlt werden, da das entsprechende Projekt nicht realisiert wird. Entsprechend werden solche Zusicherungen als Eventualverbindlichkeit ausgewiesen und nicht erfolgswirksam zurückgestellt.

Anwartschaftliche Frühpensionen Staatspersonal
Künftige Kosten aus der Frühpensionierung von Staatspersonal werden erfolgswirksam zurückgestellt, sofern deren Inanspruchnahme per Bilanzstichtag feststeht. Die anwartschaftlichen, also noch nicht definitiv feststehenden Pensionsverpflichtungen werden gemäss Art. 22 Abs. 4 FHG nicht zurückgestellt, sondern stellen gemäss Art. 18 Abs. 1 Bst. e FHV eine Eventualverbindlichkeit dar. Deren Berechnung beinhaltet verschiedene Annahmen (durchschnittliche Lohnentwicklung, Diskontsatz, etc.) und umfasst den folgenden Personenkreis: Angestellte der Landesverwaltung, Lehrpersonen, richterliches Personal und Angestellte öffentlicher Unterneh-

men mit öffentlich-rechtlichen Anstellungsverträgen. Die Berechnung wird mit einer Eintretenswahrscheinlichkeit gewichtet, die wiederum auf statistischen BVG-Daten und Beobachtungen des Pensionierungsverhaltens des Staatspersonals über mehrere Jahre basiert. Mit der Änderung des Besoldungsgesetzes im Jahr 2012 (Übergangsfrist bis Ende 2013) wurden das Frühpensionierungsalter von 60 auf 62 Jahre angehoben und die Leistungen gekürzt. Inwieweit damit das Pensionierungsverhalten und die Eintretenswahrscheinlichkeit beeinflusst wird, kann jedoch erst beurteilt werden, wenn Daten aus mindestens drei verzerrungsfreien bzw. repräsentativen Jahren vorliegen. Somit wird die in der Berechnung der künftigen Kosten aus Frühpensionierung von Staatspersonal bisher verwendete Eintretenswahrscheinlichkeit frühestens im Rechnungsabschluss 2017 angepasst.

Anwartschaftliche Pensionen Magistraten
Künftige Leistungen gem. Art. 39 f ff. BesG an aktive Regierungsmitglieder stellen überwiegend Anwartschaften dar und werden deshalb vollständig als Eventualverbindlichkeit ausgewiesen. Diese enthält Überbrückungsgelder (inkl. Arbeitgeberbeitrag AHV) sowie Pensionskassenbeiträge (Arbeitnehmerbeiträge bis zur ordentlichen Pensionierung). Die Berechnung der Eventualverbindlichkeit basiert auf angenommenen Amtszeiten bis zum Ende der laufenden Legislaturperiode. Rückstellungen werden erst gebildet im Jahr des Austritts eines Regierungsmitgliedes.

Anwartschaftliche Sonderzulagen des Staatspersonals
Gemäss Besoldungsgesetz haben Staatsangestellte Anspruch auf Sonderzulagen bei Dienstjubiläen, Eheschliessung und Altersrücktritt. Dies sind ebenfalls anwartschaftliche Leistungen gem. Art. 22 Abs. 4 FHG. Die Eventualverbindlichkeit wird mit demselben Rechenmodell wie die anwartschaftlichen Frühpensionierungen und aufgrund derselben Annahmen und Wahrscheinlichkeiten berechnet. Sie beinhaltet sämtliche Sonderzulagen aufgrund von Dienstjubiläen oder Altersrücktritt, die die Staatsangestellten bis zum Altersrücktritt noch erhalten können. Gegenüber den anwartschaftlichen Frühpensionierungen unterscheidet sich diese Berechnung dadurch, dass Personen ohne Anspruch auf Sonderzulagen (Austritte Folgejahr, Stundenlöhner, etc.) ausgeklammert werden und bei Lehrpersonen an Kindergärten und Primarschulen nur 50% berechnet wird, da die Gemeinden die Hälfte dieses Aufwandes tragen. Öffentliche Unternehmen mit öffentlich-rechtlichen Arbeitsverträgen tragen die Kosten der Sonderzulagen selbst. Da diese Unternehmen jedoch überwiegend durch Staatsbeiträge finanziert werden, sind die entsprechenden Kosten in dieser Berechnung enthalten.

Sanierung Parzellen Schaan Nr. 3531, 3536 und 4591
Diese drei Parzellen wurden von der Gemeinde Schaan übernommen, da deren Boden durch die Holzbearbeitung im Landesforstbetrieb Unterau kontaminiert wurde. Der Boden wird durch regelmässige Kontrollen überwacht. Eine Sanierung ist derzeit nicht nötig, kann aber nicht ausgeschlossen werden.

Amtshaftungsklagen
Diese umfassen 3 Fälle (Vorjahr 7 Fälle).

Put-Option des Minderheitsaktionärs der Liechtensteinischen Post AG
Die Schweizerische Post AG als Minderheitsaktionär der Liechtensteinischen Post AG hat ein vertraglich vereinbartes Recht, ihre 25%-Beteiligung unter bestimmten Bedingungen zu einem bestimmten Preis an das Land als Mehrheitsaktionär zu verkaufen (siehe auch Bericht und Antrag Nr. 113/2015). Die hier abgebildete Eventualverbindlichkeit entspricht der Differenz zwischen dem Optionspreis und dem Equity-Wert dieses Beteiligungsanteils per Bilanzstichtag.

Anspruch auf erbloses Gut
1988 ist dem Land eine Verlassenschaft als erbloses Gut anheimgefallen. 2015 hat sich ein Erbe gemeldet, der Anspruch darauf erhebt.

3.2 Weitere Angaben zur Landesrechnung

Beträge in CHF Mio.

Treuhänderisch verwaltete Vermögen	31.12.2015	31.12.2014
Kautionen Landgericht	**28.8**	25.8
Total	**28.8**	25.8

Beträge in CHF Mio.

Sachversicherungswerte	2015	2014
Gebäude zum Neuwert	**676.9**	681.1
Vorsorgeversicherung (für Neubauten, Anschaffungen, etc. im Rechnungsjahr)	**50.0**	50.0
Waren und Einrichtungen zum Neuwert	**133.0**	133.0
Motorfahrzeuge zum Zeitwert	**3.0**	3.0
Total	**862.9**	867.1

Verwendete Devisenumrechnungskurse per Stichtag	31.12.2015	31.12.2014
1 Euro (EUR)	**1.0874**	1.2024
1 US-Dollar (USD)	**1.0010**	0.9936

3.3 Änderungen von Bilanzierungs- und Bewertungsgrundsätzen

Im Rechnungsjahr wurden keine Änderungen von Bilanzierungs- und Bewertungsgrundsätzen vorgenommen.

3.4 Ereignisse nach dem Bilanzstichtag

Bis Anfang April 2016 sind keine wesentlichen Ereignisse eingetreten, die eine Anpassung der im Abschluss erfassten Beträge oder eine Offenlegung erforderlich machen würden.

3.5 Abrechnung Pauschalkredit Hochbauprojekte

Mit dem Finanzgesetz wird für den Bereich der investiven Hochbauprojekte ein Pauschalkredit gewährt. Die Verwendung dieser Mittel wird im Anhang der Landesrechnung ausgewiesen.

Beträge in CHF

Konto Nr.	**Abrechnung Pauschalkredit Hochbauprojekte**	Rechnung 2015	Voranschlag 2015
208.503.03	Schulraumprovisorium Schulzentrum Mühleholz I	1'407'019	
930.503.00	Voranschlag Sammelkonto 2015		1'500'000
	Total	**1'407'019**	**1'500'000**

3.6 Abgabenverwendung LSVA

Der Nettoertrag aus der leistungsabhängigen Schwerverkehrsabgabe unterliegt gemäss Art. 28 SVAG einer Zweckbindung. Die Verwendung dieser Mittel muss im Anhang der Landesrechnung ausgewiesen werden.

Beträge in CHF

Konto Nr.	**Leistungsabhängige Schwerverkehrsabgabe**	2015
650.407.00	Ertragsanteil LSVA (7.11 ‰ von CHF 1'454'492'177)	10'341'439
	wovon 1/3 für umwelt-/gesundheitspolitische Massnahmen:	3'447'146
	Verwendung:	
600.314.02.13	Verkehrszählungen	-26'291
650.318.04	Experten/Gutachten Verkehrsbereich	-207'813
650.318.05	Planungsleistungen S-Bahn FL.A.CH	-104'482
650.363.00	Beitrag Liechtenstein-Takt	-236'068
650.363.00	Beitrag grenzüberschreitende Linienbusse	-254'946
650.314.01	Bauliche Massnahmen für den öffentlichen Verkehr	-249'500
702.318.00	Untersuchungen und Kontrollen im Bereich Lärmschutz	-52'709
710.318.04	Umweltdaten, Umweltberichterstattung	-214'575
	Total Verwendung	-1'346'384
	Saldo 2015	2'100'762
	Übertrag aus Vorjahr	14'362'065
	Vortrag auf neue Rechnung 2016	16'462'827

3.7 Abgabenverwendung Umweltabgaben

Die Erträge aus Umweltabgaben unterliegen gemäss Art. 10 VOCG, Art. 10 HELG, Art. 10 BDSG, Art. 16 und Art. 17 CO_2-Gesetz einer Zweckbindung. Die Verwendung dieser Mittel muss im Anhang der Landesrechnung ausgewiesen werden.

Beträge in CHF

Konto Nr.	**Umweltabgaben**	2015
950.407.00	Ertragsanteil VOC	480'490
701.407.01	Ertragsanteil Bevölkerung CO_2-Abgabe	3'200'633
701.407.01	Ertragsanteil Wirtschaft CO_2-Abgabe (1/3)	772'567
701.407.01	Ertragsanteil Sanktionsabgaben auf Personenwagen	5'435
	Total Lenkungsabgaben	4'459'125
	Verwendung:	
701.365.00	Beitrag an Klimastiftung LIFE	-73'676
860.366.00	Förderbeiträge gem. Energieeffizienzgesetz (EEG)	-3'485'987
	Total Verwendung	-3'559'663
	Saldo 2015	899'462
	Übertrag aus Vorjahr	0
	Vortrag auf neue Rechnung 2016	899'462

3.8 Verpflichtungskredite

Verpflichtungskredite in CHF *Beträge in CHF*

Nr.	Projekt / Kreditbewilligung	Genehmigte Kredite	Zahlungen bis 31.12.2015	Verfügbarer Restkredit	2016	2017 ff.
01	Liechtensteinisches Urkundenbuch					
	Verpflichtungskredit vom 27.11.2003	560'000				
	Ergänzungskredit vom 21.10.2009	600'000				
	Totalkredit	1'160'000	1'034'664	125'336	50'000	0
02	Neubau Schulzentrum Unterland in Ruggell (SZU II)					
	Verpflichtungskredit vom 16.08.2008	55'600'000				
	+ Aufwertung um Baukostenteuerung	273'000				
	+ Baukostenteuerung 2015	-227'000				
	Totalkredit	55'646'000	14'531	55'631'469	0	0 [1]
03	S-Bahn FL-A-CH (CHF-Anteil)					
	Verpflichtungskredit vom 22.10.2008	650'000				
	+ Aufwertung um Baukostenteuerung	27'000				
	+ Baukostenteuerung 2015	-12'000				
	Totalkredit	665'000	253'686	411'314	0	0
04	Liechtensteinisch-tschechische Historikerkommission					
	Verpflichtungskredit vom 20.10.2011	750'000	531'298	218'702	0	0
05	Klimaanschubfinanzierung «Copenhagen Accord» 2013 – 2015					
	Verpflichtungskredit vom 21.11.2012	600'000	570'457	29'543	0	0
06	Alters- und Pflegeheim Schlossgarten Balzers (APH)					
	Verpflichtungskredit vom 29.04.2014	2'175'000				
	+ Aufwertung um Baukostenteuerung	13'000				
	+ Baukostenteuerung 2015	-3'000				
	Totalkredit	2'185'000	1'565'863	619'137	619'000	0
07	Schulraumprovisorium Schulzentrum Mühleholz (SZM I)					
	Verpflichtungskredit vom 23.12.2014	1'500'000				
	+ Baukostenteuerung 2015	0				
	Totalkredit	1'500'000	1'407'018	92'982	20'000	0
08	Teilnahme an der OLMA 2016					
	Verpflichtungskredit vom 23.12.2014	457'500	200'000	257'500	258'000	0
09	Ausrichtung einer Subvention für den Neubau des LAK-Pflegeheimes Haus St. Peter u. Paul in Mauren					
	Verpflichtungskredit vom 01.10.2015	12'950'000				
	+ Baukostenteuerung 2015	64'000				
	Totalkredit	13'014'000	0	13'014'000	1'019'000	11'995'000
	Total Verpflichtungskredite in CHF	**75'977'500**	**5'577'516**	**70'399'984**	**1'966'000**	**11'995'000**

1) Landtagsbeschluss vom 21.03.2012: Auf der Basis des bereits bewilligten Verpflichtungskredits (BuA 106 / 2008) soll ein SZU II realisiert werden. Der Bau eines SZU II soll für die Führung von 3 Parallelklassen konzipiert werden. Eine Reduzierung des Verpflichtungskredits hat im Rahmen der Projekterarbeitung zu erfolgen. Im Regierungsprogramm 2013 bis 2017 wurde die Umsetzung der Neubauten Schulzentrum Mühleholz I, Gymnasium G-Trakt, sowie Schulzentrum Unterland II in Ruggell zurückgestellt. Eine Neubeurteilung der Bauprojekte soll zu einem späteren Zeitpunkt bei veränderter Ausgangslage unter Berücksichtigung der landesweiten Verteilung der Schülerinnen und Schüler und der Schularten über das ganze Land erfolgen.

Verpflichtungskredite in EUR *Beträge in EUR*

Nr.	Projekt / Kreditbewilligung	Genehmigte Kredite	Zahlungen bis 31.12.2015	Verfügbarer Restkredit	2016	2017 ff.
10	EU-Programm für Forschung u. techn. Entwicklung					
	Verpflichtungskredit vom 22.11.2002	2'800'000				
	Ergänzungskredit vom 23.05.2007	845'000				
	Totalkredit	3'645'000	3'346'007	298'993	-1'000	300'000
11	3. Generation der Europäischen Bildungsprogramme «Programm zum lebenslangen Lernen 2007 – 2013»					
	Verpflichtungskredit vom 13.12.2006	1'097'000				
	Ergänzungskredit vom 23.05.2007	750'000				
	Ergänzungskredit vom 21.05.2014	215'000				
	Totalkredit	2'062'000	1'908'160	153'840	-4'000	157'000
12	7. Rahmenprogramm der EU für Forschung, technolog. Entwicklung und Demonstration 2007 – 2013					
	Verpflichtungskredit vom 14.12.2006	7'400'000				
	Ergänzungskredit vom 23.05.2007	5'057'000				
	Ergänzungskredit vom 10.06.2015	2'228'000				
	Totalkredit	14'685'000	12'745'813	1'939'187	1'013'000	926'000
13	Beteiligung am Rahmenprogramm der EU für Wettbewerbsfähigkeit und Innovation 2007 – 2013					
	Verpflichtungskredit vom 23.05.2007	834'000	639'235	194'765	115'000	79'000
14	S-Bahn FL-A-CH (EUR-Anteil)					
	Verpflichtungskredit vom 22.10.2008	2'925'000				
	+ Aufwertung um Baukostenteuerung	94'000				
	+ Baukostenteuerung 2015	-6'000				
	Totalkredit	3'013'000	2'798'697	214'303	0	0
15	Europ. Aktionsprogramm Erasmus Mundus					
	Verpflichtungskredit vom 24.6.2009	140'000	137'039	2'961	0	3'000
16	Europ. Olympisches Winter-Jugendfestival 2015					
	Verpflichtungskredit vom 16.3.2010	707'000	707'000	0	0	0
17	Beteiligung am EWR Finanzierungsmechanismus 2009 – 2014					
	Verpflichtungskredit vom 22.09.2010	10'000'000				
	Ergänzungskredit vom 04.04.2014	62'000				
	Totalkredit	10'062'000	7'770'782	2'291'218	2'110'000	550'000 [2)]
18	EU-Programm «Erasmus+» (2014 – 2020)					
	Verpflichtungskredit vom 20.11.2014	5'599'000				
	Anpassung aufgrund Erhöhung FL-Anteil 2015	0				
	Totalkredit	5'599'000	803'587	4'795'413	706'000	4'089'000
19	Internal Security Fund Borders					
	Verpflichtungskredit vom 02.12.2015	830'000	0	830'000	276'000	554'000
	Total Verpflichtungskredite in EUR	**41'577'000**	**30'856'320**	**10'720'680**	**4'215'000**	**6'658'000**

2) Im Verlauf des Jahres 2016 wird geprüft, ob Ergänzungskredit beantragt werden muss, da der bestehende Verpflichtungskredit aufgrund der BIP-Entwicklung und den damit zusammenhängenden höheren liechtensteinischen Beiträgen möglicherweise überschritten werden wird.

Verpflichtungskredite Total in CHF *Beträge in CHF*

CHF-Verpflichtungskredite	75'977'500	5'577'516	70'399'984	1'966'000	11'995'000
EUR-Verpflichtungskredite in CHF [3)]	61'168'000	38'779'670	11'657'667	4'583'391	7'239'909
Total Verpflichtungskredite in CHF	**137'145'500**	**44'357'187**	**82'057'651**	**6'549'391**	**19'234'909**

3) Genehmigte Kredite zu historischen Wechselkursen
Zahlungen zu Transaktionswechselkursen
Verfügbarer Restkredit und zukünftige Zahlungen zu Wechselkurs vom 31.12.2015: 1.0874 CHF / EUR

Stiftungsrechnungen per 31. Dezember 2015

Beträge in CHF

Bezeichnung der Stiftung	Vermögensstand 01.01.2015	Einnahmen	Ausgaben	Vermögensstand 31.12.2015
Fürstlicher Landes-Wohltätigkeitsfonds (Stiftung)	744'463			
Zinsertrag		772		
Realisierter Wertschriftengewinn		41'872		
Nicht realisierter Wertschriftengewinn		16'635		
Realisierter Wertschriftenverlust			20'876	
Nicht realisierter Wertschriftenverlust			52'820	
Vermögensverwaltungsaufwand			9'514	720'532
Franz und Elsa Stiftung für die Jugend Liechtensteins	245'115			
Zinsertrag		5		
Unterstützungsbeiträge			30'000	
Realisierter Wertschriftenverlust			1'041	
Nicht realisierter Wertschriftenverlust			4'510	
Bankgebühren			361	209'208
Stiftung Andreas Marxer zur Ausbildung röm.-kath. Priester	38'229			
Pachtzinsertrag		185		
Zinsertrag		9		
Nicht realisierter Wertschriftenverlust			443	
Bankgebühren			43	37'937
Hermine Kindle de Contreras Torres und Miguel Contreras Torres-Stiftung	564'774			
Zins- und Dividendenertrag		555		
Realisierter Wertschriftengewinn		136'910		
Nicht realisierter Wertschriftengewinn		43'665		
Unterstützungsbeiträge			100'000	
Verwaltungsaufwand			2'795	
Realisierter Wertschriftenverlust			72'825	
Nicht realisierter Wertschriftenverlust			116'619	
Vermögensverwaltungsaufwand			11'821	441'844
Stiftung für den Brandschutz und das Löschwesen	306'880			
Beitrag der Schweizer Privatversicherer		75'000		
Zinsertrag		91		
Kleinlöscher-Schulungen			28'702	
Subventionsbeiträge Anschaffungen			26'656	
Verwaltungsaufwand			829	
Nicht realisierter Wertschriftenverlust			1'383	324'400
Fürst Franz Josef von Liechtenstein Stiftung	10'169'850			
Zins- und Wertschriftenertrag		132'180		
Realisierter Wertschriftengewinn		507'729		
Nicht realisierter Wertschriftengewinn		337'388		
Übriger Ertrag		4'048		
Preise, Beiträge, Stipendien			21'000	
Verwaltungsaufwand			22'139	
Realisierter Wertschriftenverlust			474'948	
Nicht realisierter Wertschriftenverlust			665'901	
Bankspesen, Courtage, Stempel			15'857	
Wertschriftenverwaltung			78'554	9'872'795
Total	12'069'311	1'297'043	1'759'637	11'606'717

Liechtensteinische Arbeitslosenversicherungskasse

(Unselbständiger Fonds)

Beträge in CHF

Bilanz			31.12.2015	31.12.2014
Aktiven			**57'876'790**	**53'883'162**
Liquide Mittel			11'741'105	10'328'280
Finanzanlagen			41'246'942	35'943'146
Akontozahlungen Arbeitslosenentschädigungen			7'558	2'750
Forderungen aus Versicherungsbeiträgen			0	2'459
Rückforderung von Arbeitslosenentschädigungen			893	3'126
Rückforderung von Insolvenzentschädigungen			20'546	251'563
Rückforderung von Kurzarbeitsentschädigungen			0	0
Delkredere auf Rückforderungen			-21'439	-254'688
Guthaben gegenüber Sozialversicherungen			137'556	117'210
Aktive Rechnungsabgrenzung			4'743'630	7'489'316
Passiven			**57'876'790**	**53'883'162**
Verbindlichkeiten geg. Sozialvers./Lohnsteuer aus Arbeitslosenentsch.			532'804	499'389
Verbindlichkeiten geg. Sozialvers./Lohnsteuer aus Insolvenzentsch.			30'912	49'577
Sonstige Verbindlichkeiten			4'665	2'682
Passive Rechnungsabgrenzung			7'258'683	6'580'028
Eigenkapital:	Gewinnvortrag	46'751'487	36'281'637	
	Jahresergebnis	3'298'240	10'469'850	50'049'727	46'751'487

Erfolgsrechnung	2015	Budget 2015	2014
Ertrag	**25'640'643**	**25'707'500**	**30'688'020**
Versicherungsbeiträge	24'674'059	24'000'000	24'383'484
Beitragsausfälle	0	0	-1'638
Versicherungsbeiträge Grenzgänger von Oesterreich	0	0	0
Versicherungsbeiträge Grenzgänger nach Oesterreich	0	0	-16'451
Ertrag Rückforderung Arbeitslosenentschädigung	10'895	50'000	20'606
Ertrag Rückforderung Kurzarbeitsentschädigung	0	0	0
Ertrag Rückforderung Insolvenzentschädigung	28'499	150'000	203'553
Staatsbeitrag	0	0	3'462'000
Übrige Erträge	5'606	2'500	482'192
Ertrag aus Finanzanlagen	921'113	1'500'000	2'148'680
Bankzinsen	471	5'000	5'593
Aufwand	**22'342'403**	**23'747'970**	**20'218'170**
Arbeitslosenentschädigungen Inland	12'461'421	12'484'800	11'630'707
Arbeitslosenentschädigungen Grenzgänger EWR	3'981'370	3'915'202	3'378'615
Abschreibung Arbeitslosenentschädigungen	-2'233	-30'000	3'126
Sozialversicherungsbeiträge Arbeitslosenentschädigungen	1'805'581	1'976'760	1'627'555
Kurzarbeitsentschädigungen	765'553	1'701'958	348'068
Insolvenzentschädigungen	206'616	250'000	273'679
Abschreibung Insolvenzentschädigungen	-39'010	200'000	193'089
Sozialversicherungsbeiträge Insolvenzentschädigungen	46'724	17'750	78'748
Beratungs- und Verwaltungskosten	2'498'674	2'730'000	2'532'551
Aufwand aus Finanzanlagen	617'317	500'000	151'680
Bankspesen	389	1'500	353
Jahresergebnis	**3'298'240**	**1'959'530**	**10'469'850**

Kulturstiftung Liechtenstein

(Selbständige öffentlich-rechtliche Stiftung)

Beträge in CHF

Bilanz				31.12.2015	31.12.2014
Aktiven				**1'125'538**	**1'291'807**
Liquide Mittel				1'125'537	1'291'806
Anlagevermögen				1	1
Passiven				**1'125'538**	**1'291'807**
Kreditor Landeskasse				220'739	166'490
Passive Rechnungsabgrenzung				239'750	215'518
Eigenkapital:	Stiftungskapital	30'000	30'000		
	Gewinnvortrag	879'799	989'474		
	Jahresergebnis	-244'750	-109'675	665'049	909'799

Erfolgsrechnung	2015	Budget 2015	2014
Ertrag	**2'608'756**	**2'485'000**	**2'612'718**
Staatsbeitrag	1'216'000	1'216'000	1'300'000
Ertrag Interkantonale Landeslotterie/Schweizer Zahlenlotto	1'392'532	1'267'000	1'306'521
Übrige Erträge	0	2'000	5'000
Zinserträge	224	0	1'197
Aufwand	**2'853'506**	**2'630'000**	**2'722'393**
Gehälter und Sozialbeiträge	237'675	280'000	262'545
Stiftungsrat	81'522	80'000	80'477
Sonstiger Personalaufwand	798	0	786
Projektbeiträge	700'800	515'000	458'704
Leistungsvereinbarungen	1'214'000	1'169'000	1'327'000
Werkjahre/Werkbeiträge	171'400	90'000	126'000
Ankäufe und Aufträge	38'332	60'000	35'161
Kulturpreis/Anerkennungsgaben	0	15'000	0
Eigene Projekte	369'002	370'000	398'023
Büro- und Druckmaterial	16'681	18'000	12'788
Reisespesen	2'261	3'000	4'487
Öffentlichkeitsarbeit, Veranstaltungen, Repräsentationen	19'579	27'000	14'605
Experten	1'455	3'000	1'816
Jahresergebnis	**-244'750**	**-145'000**	**-109'675**

Kunstmuseum Liechtenstein

(Selbständige öffentlich-rechtliche Stiftung)

Beträge in CHF

Bilanz			31.12.2015	31.12.2014
Aktiven			**552'934**	**482'480**
Liquide Mittel			506'555	467'026
Debitoren			35'018	15'452
Debitor Landeskasse			11'359	0
Kunstgüter			2	2
Passiven			**552'934**	**482'480**
Kreditoren			190'338	64'052
Kreditor Landeskasse			0	32'016
Zweckgebundene Spenden- und Sponsoringfonds			14'387	29'024
Eigenkapital:	Gewinnvortrag	357'387	327'213	
	Jahresergebnis	-9'178	30'174	348'209	357'387

Erfolgsrechnung	2015	Budget 2015	2014
Ertrag	**4'144'062**	**3'815'000**	**3'584'276**
Staatsbeitrag	3'551'000	3'551'000	3'218'000
Spendenertrag	267'000	0	128'541
Sponsoringertrag	41'189	0	0
Ertrag aus Museumsbetrieb	223'308	195'000	125'900
Sonstige Erträge	46'928	69'000	98'005
Entnahme zweckgebundene Spenden- und Sponsoringfonds	14'637	0	13'831
Aufwand	**4'153'240**	**3'815'000**	**3'554'102**
Gehälter und Sozialbeiträge	1'946'505	1'887'000	1'525'735
Stiftungsrat, Beirat und Ankaufskommission	24'569	25'000	23'814
Kunstankäufe aus Landesbeitrag	209'196	200'000	198'874
Kunstankäufe aus Stiftungsvermögen	0	0	0
Kunstankäufe aus Spenden und Sponsoring	250'000	0	128'541
Ausstellungen	937'731	935'000	778'302
Museumspädagogik	134'820	82'000	75'105
Veranstaltungen	3'638	5'000	3'360
Öffentlichkeitsarbeit	199'015	190'000	186'368
Betreuung Sammlung	181'200	241'000	357'525
Shopartikel	19'049	40'000	38'261
Allgemeine Spesen	53'446	50'000	43'359
Informatik und Telefon	44'228	35'000	56'279
Ausstattung	44'655	25'000	32'667
Übriger Verwaltungsaufwand	105'189	100'000	105'912
Einlage zweckgebundene Spenden- und Sponsoringfonds	0	0	0
Jahresergebnis	**-9'178**	**0**	**30'174**

Liechtensteinisches Landesmuseum

(Selbständige öffentlich-rechtliche Stiftung)

Beträge in CHF

Bilanz			31.12.2015	31.12.2014
Aktiven			**649'623**	**62'521**
Liquide Mittel			646'624	58'278
Debitoren			2'471	3'657
Aktive Rechnungsabgrenzung			526	584
Anlagevermögen Sammlungen			1	1
Anlagevermögen Mobilien			1	1
Passiven			**649'623**	**62'521**
Kreditor Landeskasse			563'414	13'241
Passive Rechnungsabgrenzung			2'101	465
Zweckgebundene Spendenfonds			27'942	10'681
Eigenkapital:	Gewinnvortrag	38'135	38'863	
	Jahresergebnis	18'032	-729	56'166	38'135

Erfolgsrechnung	2015	Budget 2015	2014
Ertrag	**3'201'659**	**2'802'000**	**3'068'402**
Staatsbeitrag	2'575'000	2'575'000	2'430'000
Ertrag aus Museumsbetrieb	430'794	197'000	350'637
Spenden	185'185	30'000	229'940
Entnahme Spendenfonds	10'681	0	57'825
Aufwand	**3'183'627**	**2'769'000**	**3'069'130**
Gehälter und Sozialbeiträge	1'833'017	1'843'000	1'753'935
Stiftungsrat, Museumskommission	30'744	19'000	31'893
Sonstiger Personalaufwand	13'231	20'000	13'911
Wechselausstellungen	514'896	364'000	656'684
Sonderausstellungen, Diaschau, Medien, Publikationen	10'579	35'000	794
Foto, Film, Bilddokumentationen	11'038	13'000	11'535
Depot, Studiensammlungen, Restaurierungen	6'794	5'000	4'892
Museumspädagogik, Sachaufwand	29'950	26'000	61'541
Multimedia, Ausstellungen (Unterhalt)	12'794	10'000	9'237
Ankäufe, Restaurationen	877	1'000	6'116
Wohnmuseum Schellenberg	2'681	3'000	3'144
Museumsrelevante Verbrauchsmaterialien	3'533	10'000	8'644
Mobiliar, Ausstattungen	234'455	205'000	131'839
Ausgaben Museumsshop	175'165	23'000	189'677
Externe Bewachung	99'536	82'000	0
Marketing, Public Relations	98'532	60'000	97'497
Bürobedarf, Kanzleiauslagen	57'899	40'000	49'846
Verschiedene Aufwendungen	19'962	10'000	32'893
Einlage Spendenfonds	27'942	0	5'053
Jahresergebnis	**18'032**	**33'000**	**-729**

Liechtensteinische Musikschule

(Selbständige öffentlich-rechtliche Stiftung)

Beträge in CHF

Bilanz			31.12.2015	31.12.2014
Aktiven			**1'651'524**	**1'570'146**
Liquide Mittel			1'026'196	1'080'887
Debitoren			375'326	239'258
Guthaben bei der Landeskasse			250'000	250'000
Anlagevermögen (Lehrmittel und Mobiliar)			2	2
Passiven			**1'651'524**	**1'570'146**
Kreditoren			0	218
Passive Rechnungsabgrenzung Landeskasse			441'328	358'878
Zweckgebundener Fonds Meisterkurse			269'120	282'984
Zweckgebundener Spendenfonds Musikwettbewerb			120'726	108'056
Zweckgebundener Spendenfonds Instrumente			332'455	327'326
Zweckgebundener Spendenfonds Begabtenförderung			7'137	11'818
Zweckgebundener Spendenfonds Projekte			230'756	230'866
Eigenkapital:	Stiftungskapital	2	2		
	Gewinnvortrag	250'000	250'000		
	Jahresergebnis	0	0	250'002	250'002

Erfolgsrechnung	2015	Budget 2015	2014
Ertrag	**8'323'301**	**8'473'000**	**8'466'644**
Ertrag Schulbetrieb	**8'156'967**	**8'473'000**	**8'232'000**
Staatsbeitrag	6'062'499	6'355'000	6'097'225
Schulgelder (mind. 25% der Aufwendungen)	2'094'453	2'118'000	2'134'761
Zinserträge	15	0	14
Ertrag zweckgebundene Fonds	**166'334**	**0**	**234'644**
Staatsbeitrag und sonstige Erträge Meisterkurse	112'872	0	169'578
Spenden und sonstige Erträge Musikwettbewerb	17'636	0	11'151
Spenden und sonstige Erträge Instrumente	5'166	0	164
Spenden und sonstige Erträge Begabtenförderung	12'004	0	19'005
Spenden und sonstige Erträge Projekte	0	0	34'746
Entnahme zweckgebundene Fonds	18'655	0	0
Aufwand	**8'323'301**	**8'473'000**	**8'466'644**
Aufwand Schulbetrieb	**8'156'967**	**8'473'000**	**8'232'000**
Gehälter und Sozialbeiträge	8'105'252	8'454'200	8'123'545
Rückerstattung Personalaufwand Weiterführende Schulen	-355'321	-371'200	-353'810
Stiftungsrat	18'407	20'000	18'844
Unterrichtskommission	12'581	15'000	14'169
Dienstjubiläen	1'609	2'000	570
Fahrspesen	40'590	38'000	39'523
Schulgeldermässigungen	16'239	20'000	19'189
Veranstaltungen	66'991	90'000	100'403
Instrumentenpflege	50'595	35'000	35'687
Lehrmittel	3'853	5'000	3'976
Schulzeitung	20'171	20'000	20'824
Mobiliar, EDV, Ausstattungen	93'774	60'000	117'864
Übriger Betriebsaufwand	82'228	85'000	91'216
Aufwand zweckgebundene Fonds	**166'334**	**0**	**234'644**
Aufwand Meisterkurse	126'736	0	85'462
Aufwand Musikwettbewerb	4'965	0	3'906
Aufwand Instrumente	36	0	35
Aufwand Begabtenförderung	16'686	0	15'602
Aufwand Projekte	110	0	2'480
Einlage zweckgebundene Fonds	17'800	0	127'159
Jahresergebnis	**0**	**0**	**0**

Kunstschule Liechtenstein

(Selbständige öffentlich-rechtliche Stiftung)

Beträge in CHF

Bilanz			31.12.2015	31.12.2014
Aktiven			**382'814**	**311'502**
Liquide Mittel			356'035	263'607
Debitoren			16'778	47'893
Übrige Forderungen			10'000	0
Anlagevermögen (Unterrichtsmaterial und Mobiliar)			2	2
Passiven			**382'814**	**311'502**
Verbindlichkeit Landeskasse			26'464	10'025
Passive Rechnungsabgrenzung			82'370	96'604
Zweckgebundene Spendenfonds			84'722	36'970
Eigenkapital:	Gewinnvortrag	167'904	71'449	
	Jahresergebnis	21'355	96'454	189'259	167'904

Erfolgsrechnung	2015	Budget 2015	2014
Ertrag	**1'031'440**	**867'600**	**889'081**
Ertrag Schulbetrieb	**924'687**	**867'600**	**859'081**
Staatsbeitrag	571'000	571'000	571'000
Schulgelder	283'292	233'000	228'595
Materialbeitrag	47'067	45'000	46'085
Allgemeine Spenden	0	0	3'000
Sonstige Erträge	23'328	18'600	10'401
Ertrag zweckgebundene Spendenfonds	**106'753**	**0**	**30'000**
Spendenerträge	96'431	0	30'000
Entnahme zweckgebundene Fonds	10'322	0	0
Aufwand	**1'010'085**	**867'700**	**792'626**
Aufwand Schulbetrieb	**903'332**	**867'700**	**762'626**
Gehälter und Sozialbeiträge	499'981	552'000	517'168
Stiftungsrat	22'574	17'000	25'403
Honorare Selbständige	63'957	16'000	37'920
Übriger Personalaufwand	1'456	2'000	1'449
Lehrmittel, Schulmaterial	63'579	46'500	42'860
Veranstaltungen	32'182	39'600	16'933
Öffentlichkeitsarbeit und Werbung	73'751	79'000	65'267
Ausstattungen, Anschaffungen	135'814	71'200	22'234
Allgemeiner Verwaltungsaufwand	11'026	18'400	18'617
Unterhalt	10'040	16'000	8'817
Übriger Betriebsaufwand	9'293	10'000	5'958
Umbuchung spendenfinanzierter Aufwand Schulbetrieb	-20'322	0	0
Aufwand zweckgebundene Spendenfonds	**106'753**	**0**	**30'000**
Aufwand Grundkurs Gestalten	10'322	0	7'008
Aufwand Abschlussprojekt	0	0	4'156
Aufwand Studienreise	0	0	1'101
Aufwand Härtefonds	2'310	0	0
Aufwand Regionale Drehscheibe	10'000	0	0
Aufwand Studienreise ERASMUS	26'047	0	0
Einlage zweckgebundene Fonds	58'074	0	17'736
Jahresergebnis	**21'355**	**-100**	**96'454**

Liechtensteinische Landesbibliothek

(Selbständige öffentlich-rechtliche Stiftung)

Beträge in CHF

Bilanz				31.12.2015	31.12.2014
Aktiven				**473'036**	**584'988**
Liquide Mittel				472'030	584'339
Debitoren				1'004	646
Bücherbestand				1	1
Mobiliar				1	1
Passiven				**473'036**	**584'988**
Kreditor Landeskasse				221'836	174'909
Sonstige Kreditoren				0	0
Kautionen				1'200	2'100
Eigenkapital:	Gewinnvortrag	407'978	520'960		
	Jahresergebnis	-157'978	-112'982	250'000	407'978

Erfolgsrechnung	2015	Budget 2015	2014
Ertrag	**1'638'572**	**1'647'200**	**1'636'475**
Staatsbeitrag	1'563'130	1'570'000	1'570'000
Gemeindebeiträge	9'400	9'600	9'900
Spenden	12'595	12'000	12'495
Betriebserträge	53'412	55'600	43'994
Zinsertrag	34	0	86
Aufwand	**1'796'550**	**1'875'400**	**1'749'457**
Gehälter und Sozialbeiträge	1'417'168	1'460'000	1'355'803
Stiftungsrat, Bibliothekskommission	12'939	13'000	16'443
Aus- und Weiterbildung	1'486	4'000	5'427
Sonstiger Personalaufwand	3'040	2'000	2'566
Anschaffungen von Medien	169'083	180'000	177'246
Buchbindearbeiten	10'338	16'000	11'483
Büchereimaterialien	7'119	12'000	19'435
Informatik Betrieb	69'838	79'000	61'279
Informatik Anschaffungen	35'520	17'000	1'393
Informatik Projekte	14'337	20'000	7'127
Projekte	6'000	7'500	35'683
Mobiliar, Anschaffungen, Einrichtungen	7'522	5'000	9'677
Öffentlichkeitsarbeit, Veranstaltungen	9'829	11'000	6'652
Tagungen, Spesen	3'337	6'000	4'566
Mitgliedschaftsbeiträge	7'241	7'900	7'444
Büroaufwand, Druckkosten	21'016	33'500	25'359
Sonstiger Betriebsaufwand	737	1'500	1'873
Jahresergebnis	**-157'978**	**-228'200**	**-112'982**

Stiftung Erwachsenenbildung Liechtenstein

(Selbständige öffentlich-rechtliche Stiftung)

Beträge in CHF

Bilanz				31.12.2015	31.12.2014
Aktiven				**487'416**	**477'190**
Liquide Mittel				469'416	457'807
Debitor Landeskasse				0	11'483
Aktive Rechnungsabgrenzung EU-Projekte				18'000	7'900
Passiven				**487'416**	**477'190**
Kreditor Landeskasse				15'718	0
Passive Rechnungsabgrenzung Fördergelder				228'050	227'190
Eigenkapital:	Stiftungskapital	100'000	100'000		
	Gewinnvortrag	150'000	136'584		
	Jahresergebnis	-6'352	13'416	243'648	250'000

Erfolgsrechnung	2015	Budget 2015	2014
Ertrag	**1'302'118**	**1'310'000**	**1'317'567**
Staatsbeitrag	1'287'000	1'287'000	1'308'114
Spenden	0	0	0
Ertrag EU-Projekte	14'993	23'000	8'984
Zinsertrag	126	0	469
Aufwand	**1'308'470**	**1'315'300**	**1'304'151**
Geschäftsführung	74'657	77'000	78'922
Stiftungsrat	16'603	15'000	14'031
Weiterbildung	2'700	3'000	2'853
Förderbeiträge Erwachsenenbildung Stein-Egerta	811'100	811'100	811'100
Förderbeiträge Haus Gutenberg Balzers	210'750	210'800	210'750
Förderbeiträge Gemeinschaftszentrum Resch	58'000	58'000	58'000
Förderbeiträge Stefanuskreis	7'200	7'200	0
Förderbeiträge Liecht. Arbeitnehmerverband	2'900	5'800	5'800
Förderbeiträge Eltern-Kind-Forum	19'350	19'400	19'350
Förderbeiträge Schwestern A.S.C. St. Elisabeth	11'600	11'600	11'600
Förderbeiträge Seniorenkolleg	19'350	19'400	19'350
Projekte	33'990	40'000	44'174
Aufwand EU-Projekte	19'062	10'000	7'319
Bürokosten	15'062	20'000	13'208
Sachbearbeitung, Studien, Tagungen	6'146	7'000	7'695
Bankspesen	0	0	0
Jahresergebnis	**-6'352**	**-5'300**	**13'416**

Anmerkung zur Bilanz

Durch die Stiftung verwaltete EU-Mittel

Projekt Erasmus+	18'995	21'041
Projekt GRUNDTVIG	0	5'636

Agentur für Internationale Bildungsangelegenheiten (AIBA)

(Selbständige öffentlich-rechtliche Anstalt)

Beträge in CHF

Bilanz			31.12.2015	31.12.2014
Aktiven			**249'320**	**496'373**
Guthaben bei der Landeskasse			220'320	496'373
Aktive Rechnungsabgrenzung			29'000	0
Passiven			**249'320**	**496'373**
Passive Rechnungsabgrenzung			26'000	1'381
Eigenkapital: Gewinnvortrag	494'992	446'723		
Jahresergebnis	-271'672	48'268	223'320	494'992

Erfolgsrechnung	2015	Budget 2015	2014
Ertrag	**947'204**	**910'000**	**897'448**
Staatsbeitrag	615'000	615'000	615'000
Erträge Programmtätigkeiten	315'634	295'000	282'448
Erträge Worldskills	16'570	0	0
Aufwand	**1'218'876**	**1'276'000**	**849'180**
Programmtätigkeiten	**631'451**	**766'000**	**666'737**
Gehälter und Sozialbeiträge	501'034	512'000	456'324
Verwaltungsrat und Beirat	17'119	22'000	15'689
Übriger Personalaufwand	450	8'000	2'741
Administration, PR, Mieten und Revision	55'880	78'000	72'249
Reisespesen	28'840	25'000	27'643
Experten, Gutachten	4'215	25'000	20'302
Programmbeteiligungen	23'913	96'000	71'789
Worldskills	**587'425**	**510'000**	**182'443**
Gehälter und Sozialbeiträge	114'784	120'000	82'725
Administration, PR, Beiträge	76'722	45'000	47'209
Aufwand Wettbewerbe	395'919	345'000	52'510
Jahresergebnis	**-271'672**	**-366'000**	**48'268**

Anmerkung zur Bilanz

Durch die AIBA verwaltete EU-Konti		
Erasmus Plus	1'670'173	851'765
LLP Dezentrale Aktionen	127'340	413'314
eTwinning	5'059	17'668
Betriebskostenbeitrag	2'885	3'352
NQFL-NCP	422	27'561
Bologna-Promotoren	0	11'577

Universität Liechtenstein

(Selbständige öffentlich-rechtliche Stiftung)

Beträge in CHF

Bilanz				31.08.2015	31.08.2014
Aktiven				**6'710'732**	**5'439'527**
Liquide Mittel				3'853'350	2'737'329
Debitoren				1'171'467	890'921
Sonstige Forderungen				61'230	45'519
Aktive Rechnungsabgrenzung				76'609	33'531
Anlagevermögen				1'548'076	1'732'227
Passiven				**6'710'732**	**5'439'527**
Bankverbindlichkeiten				1'000'000	1'000'000
Kreditoren				615'103	348'227
Sonstige Verbindlichkeiten				226'574	225'663
Kautionen und Sonstige Sicherheiten				292'540	234'710
Passive Rechnungsabgrenzung				1'781'226	1'590'741
Rückstellungen				197'479	0
Fondskapitalien (Forschungsförderung und NFM)				1'928'069	1'805'625
Eigenkapital:	Kapital	132'357	258'169		
	Offene Kapitalrücklage	99'576	102'204		
	Jahresergebnis	437'806	-125'812	669'740	234'561

Erfolgsrechnung	2014/2015	Budget 14/15	2013/2014
Ertrag	**24'418'589**	**24'081'556**	**22'732'121**
Einnahmen aus dem Lehrbetrieb	1'954'802	1'885'050	2'086'591
Einnahmen aus der Forschung und Entwicklung	3'227'010	2'276'502	1'922'874
Einnahmen aus der Weiterbildung	2'889'460	3'133'570	2'021'395
Einnahmen aus Technologie- und Wissenstransfer	762'370	1'065'901	1'131'064
Staatsbeitrag für Lehre, Forschung sowie Mieten, Betrieb und Unterhalt	13'800'000	13'800'000	13'800'000
Einnahmen aus Vermietung	327'735	320'000	326'205
Sonstige Erlöse	308'436	165'500	346'776
Lehrstuhlfinanzierung	800'000	964'170	800'000
Allgemeine Projektförderung	276'089	465'863	286'064
Bankzinsen und Kursdifferenzen	72'688	5'000	11'153
Aufwand	**23'980'782**	**24'060'709**	**22'857'933**
Gehälter	12'101'447	12'394'885	12'341'862
Honorare	1'020'336	1'940'321	1'000'093
Sozialleistungen	2'320'404	2'597'538	2'330'030
Sonstiger Personalaufwand	24'752	56'500	22'519
Materialaufwand	286'810	316'098	318'922
Bezogene Leistungen für Lehre und F&E	2'650'247	860'214	1'422'312
Stipendien	109'728	294'430	130'364
Abschreibungen linear	461'676	450'997	451'993
Abschreibungen im Jahr der Anschaffung	205'331	527'058	240'997
Beratungs- und Rechtsaufwand	61'082	61'800	99'033
Aufwandsentschädigungen (Spesen)	778'807	754'700	745'524
Weiterbildung	76'054	85'350	83'953
Informationsaufwand (Literatur)	395'533	403'163	416'167
Marketing	1'062'916	992'780	999'800
Raumkosten	1'056'153	1'114'764	1'062'776
Wartung/Instandhaltung	600'166	674'285	605'410
Mehrwertsteuer	59'556	45'000	14'175
Abschreibungen von Forderungen	73'710	0	3'767
Übriger Verwaltungsaufwand	418'753	476'326	512'068
Bankspesen und Kursdifferenzen	210'223	7'000	45'637
Zinsaufwand	7'097	7'500	10'534
Jahresergebnis	**437'806**	**20'848**	**-125'812**

Liechtenstein Marketing

(Selbständige öffentlich-rechtliche Anstalt)

Beträge in CHF

Bilanz			31.12.2015	31.12.2014
Aktiven			**912'721**	**888'883**
Liquide Mittel			593'625	646'986
Forderungen aus Lieferungen und Leistungen			192'408	116'003
Forderungen Landeskasse			0	0
Sonstige Forderungen			11'850	14'289
Aktive Rechnungsabgrenzung			53'516	3'350
Beteiligung Bergbahnen Malbun AG			1	1
Mobile Sachanlagen			46'621	86'197
Immobilie Liechtenstein Center			14'700	22'057
Passiven			**912'721**	**888'883**
Verbindlichkeiten aus Lieferungen und Leistungen			146'108	353'276
Verbindlichkeiten Landeskasse			82'476	5'760
Verbindlichkeiten Gemeinde Vaduz			0	12'801
Sonstige Verbindlichkeiten			426'502	110'135
Passive Rechnungsabgrenzung			36'687	10'000
Rückstellungen			169'000	210'000
Eigenkapital:	Gewinnvortrag/Reserven	186'911	42'245	
	Jahresergebnis	-134'963	144'666	51'948	186'911

Erfolgsrechnung	2015	Budget 2015	2014
Ertrag	**4'664'359**	**4'609'000**	**4'797'101**
Staatsbeitrag	2'321'304	2'350'000	2'350'000
Projektauftrag Staatsfeiertag	600'000	600'000	600'000
Übrige Projektaufträge Regierung	407'910	650'000	650'000
Gemeindebeiträge	135'000	130'000	130'000
Nächtigungstaxen	344'221	400'000	390'241
Ertrag Projekte und Produkte	652'396	284'000	462'435
Ertrag sonstige Tätigkeit	150'061	195'000	214'425
Übrige Erträge	53'467	0	0
Aufwand	**4'775'618**	**4'609'000**	**4'784'301**
Gehälter und Sozialbeiträge	1'705'669	1'780'000	1'709'817
Sonstiger Personalaufwand	81'782	50'000	86'161
Aufwendungen Projekte und Produkte	2'252'956	2'140'000	2'194'819
Aufwendungen sonstige Tätigkeit	140'275	110'000	152'271
Verwaltungsaufwand	83'566	70'000	80'907
Raumaufwand	186'839	165'000	219'532
IT und Unterhalt	101'662	70'000	104'473
Versicherungen und Gebühren	4'486	7'000	7'938
Medien, Marketing und Spesen	48'728	55'000	48'431
Mehrwertsteuer	117'790	100'000	106'782
Abschreibungen und Wertberichtigungen	46'933	60'000	67'520
Übriger Aufwand	4'932	2'000	5'650
Betriebsergebnis	**-111'259**	**0**	**12'800**
Ausserordentlicher/periodenfremder Ertrag	39'968	0	136'494
Ausserordentlicher/periodenfremder Aufwand	63'672	0	4'628
Jahresergebnis	**-134'963**	**0**	**144'666**

Liechtensteinische Alters- und Krankenhilfe (LAK)

(Selbständige öffentlich-rechtliche Stiftung)

Beträge in CHF

Bilanz			31.12.2015	31.12.2014
Aktiven			**13'361'291**	**14'597'756**
Liquide Mittel			2'383'780	2'351'693
Forderungen aus Lieferungen und Leistungen			3'144'763	3'453'690
Forderungen Land und Gemeinden			133'746	128'325
Vorräte			60'290	64'119
Aktive Rechnungsabgrenzung			14'556	28'564
Sachanlagen (Fahrzeuge, Mobilien, Ausstattung)			14	14
Immobilien im Baurecht, selbstgenutzt			4	4
Immobilien im Baurecht, vermietet			7'624'138	8'571'347
Passiven			**13'361'291**	**14'597'756**
Verbindlichkeiten gegenüber Banken			0	0
Verbindlichkeiten aus Lieferungen und Leistungen			676'894	1'060'887
Verbindlichkeiten gegenüber Land und Gemeinden			516'770	504'963
Mietzinsdepot Gemeinde Vaduz			7'624'138	8'571'347
Sonstige Verbindlichkeiten			2'254'512	2'096'151
Passive Rechnungsabgrenzung			755'641	663'579
Rückstellungen Pensionen, Überzeit und Ferien			19'000	30'000
Sonstige Rückstellungen			0	81'831
Zweckgebundene Fonds			1'464'336	1'538'998
Eigenkapital:	Stiftungskapital	50'000	50'000		
	Ergebnisvortrag	0	0		
	Jahresergebnis	0	0	50'000	50'000

Erfolgsrechnung	2015	Budget 2015	2014
Ertrag	**27'045'846**	**28'603'453**	**26'037'275**
Betriebsertrag	18'769'939	18'651'144	18'131'035
Betriebsbeitrag Land und Gemeinden	6'142'964	5'967'242	5'997'276
Dienstleistungsertrag	1'605'267	3'421'567	1'405'897
Mehrwertsteuer und Debitorenverluste	-30'329	-17'800	-29'256
Mietzinsertrag	289'163	295'000	295'518
Übriger Ertrag	268'842	286'300	235'835
Zinsertrag	0	0	970
Aufwand	**29'303'822**	**32'279'262**	**27'995'637**
Personalaufwand	24'488'840	24'227'193	22'824'278
Pflegematerial, Medikamente, Therapien	49'141	63'500	47'671
Mahlzeiteneinkauf, Lebensmittel, Getränke	1'630'138	4'216'622	1'581'852
Materialeinkauf Werkstatt	0	18'500	16'478
Mahlzeitentransport	130'000	130'000	212'039
Dienstleistungsaufwand, Projekte	227'749	116'250	129'988
Abschreibungen	245'930	268'000	267'855
Mieten und Leasing	143'295	170'000	135'204
Raumaufwand	385'586	1'104'400	373'618
Unterhalt und Reparaturen	856'610	1'083'747	1'575'417
Fahrzeugaufwand	22'809	33'200	27'169
Energie- und Entsorgungsaufwand	515'142	346'600	322'368
Versicherungen, Abgaben, Gebühren und Bewilligungen	110'873	164'050	155'538
Büro- und Verwaltungsaufwand	361'636	214'600	215'304
Übriger Betriebsaufwand	55'415	43'000	31'914
Baurechts- und Kapitalzinsen	80'658	79'600	78'944
Jahresergebnis vor Defizitbeitrag	**-2'257'976**	**-3'675'809**	**-1'958'362**
Defizitbeitrag Land und Gemeinden	2'257'976	3'675'809	1'958'362
Jahresergebnis	**0**	**0**	**0**

Liechtensteinischer Entwicklungsdienst

(Privatrechtliche Stiftung)

Beträge in CHF

Bilanz				31.12.2015	31.12.2014
Aktiven				**5'574'745**	**5'364'282**
Flüssige Mittel				5'571'892	5'349'709
Debitoren				2'377	12'767
Mobilien				476	1'807
Passiven				**5'574'745**	**5'364'282**
Kreditoren «Projektfinanzierungen»				5'304'755	5'041'144
Sonstige Kreditoren				77'997	69'716
Zweckgebundener Spendenfonds				21'718	111'281
Eigenkapital:	Stiftungskapital	50'000	50'000		
	Gewinnvortrag	92'141	88'861		
	Jahresergebnis	28'133	3'280	170'274	142'141

Erfolgsrechnung	2015	Budget 2015	2014
Ertrag	**15'900'201**	**15'592'500**	**16'684'936**
Staatsbeitrag	14'690'000	14'690'000	15'855'000
Private Beiträge Grossprojekte	699'000	850'000	623'553
Private Beiträge	233'407	50'000	155'762
Rückzahlungen Projekte	0	0	1'088
Abgerechnete Projekte	178'020	0	18'046
Entnahme zweckgebundener Spendenfonds	99'563	0	29'121
Bankzinsen	211	2'500	2'367
Aufwand	**15'872'068**	**15'593'200**	**16'681'656**
Projekte	**14'724'837**	**14'375'000**	**15'358'210**
Projektfinanzierungen (Grossprojekte)	13'934'987	13'625'000	14'767'127
Diverse Projektbeiträge (bis CHF 25'000)	363'364	350'000	318'400
Weitergeleitete private Beiträge	156'927	50'000	28'560
Entwicklungsmitarbeitende	269'559	350'000	244'124
Öffentlichkeitsarbeit	**141'497**	**130'000**	**162'958**
Verwaltung	**995'734**	**1'088'200**	**1'045'087**
Lohn- und Sozialkosten	648'217	650'000	643'850
Projektabklärungen	17'287	50'000	28'186
Raumkosten	26'160	26'200	26'160
Büroaufwand	12'520	20'000	13'078
Weiterbildung/Organisation	9'745	10'000	2'420
Abschreibungen	1'331	15'000	6'315
Sitzungsgelder	30'000	40'000	35'000
Diverser Aufwand	16'063	20'000	14'720
Aufwand Büro Harare	123'620	140'000	158'037
Aufwand Büro Cochabamba	75'767	82'000	77'398
Aufwand Büro Chisinau	35'025	35'000	39'923
Einlage zweckgebundener Spendenfonds	**10'000**	**0**	**115'402**
Jahresergebnis	**28'133**	**-700**	**3'280**

Konten der Erfolgsrechnung

Beträge in CHF

Konto		Rechnung 2015 Aufwand	Rechnung 2015 Ertrag	Voranschlag 2015 Aufwand	Voranschlag 2015 Ertrag	Rechnung 2014 Aufwand	Rechnung 2014 Ertrag
0	**Allgemeine Verwaltung**	**98'593'890**	**6'090'955**	**113'661'000**	**5'783'000**	**89'364'131**	**11'573'979**
011	**Landtag**	**4'088'179**		**4'508'000**		**4'001'320**	
011.300.00	Taggelder	1'497'500		1'589'000		1'466'200	
011.301.00	Gehälter	726'387		761'000		723'676	
011.303.01	Sozialbeiträge Taggelder	80'914		95'000		78'441	
011.303.02	Sozialbeiträge Parlamentsdienst	160'391		175'000		151'284	
011.309.00	Aus- und Weiterbildung	690		9'000		1'535	
011.309.01	Sonstiger Personalaufwand	5'329		15'000			
011.310.00	Kanzleiauslagen	35'355		66'000		36'634	
011.311.00	Nicht aktivierbare Sachgüter			2'000			
011.315.00	Betriebskosten Informatik Landtag	99'026		112'000		95'414	
011.317.00	Reisespesen, Repräsentationen	152'679		187'000		109'480	
011.318.00	Öffentlichkeitsarbeit	146'098		247'000		137'078	
011.318.01	Sonderaufgaben, Experten und Gutachten	13'446		70'000		30'209	
011.318.02	Ombudsstelle	59'000		59'000		59'000	
011.365.00	Beiträge an politische Parteien	1'095'000		1'095'000		1'095'000	
011.367.01	Beiträge an internationale Organisationen	16'364		26'000		17'369	
012	**Regierung**	**11'953'530**	**208'376**	**13'917'000**	**125'000**	**11'362'964**	**188'000**
012.300.01	Gehälter Regierungsmitglieder	1'477'661		1'495'000		1'411'728	
012.300.02	Kommissionen	391'996		450'000		381'695	
012.300.03	Beschwerdekommission	191'659		287'000		209'342	
012.301.00	Gehälter Regierungsmitarbeiter	4'234'086		4'222'000		4'274'741	
012.303.00	Sozialbeiträge Regierungsmitarbeiter	904'647		971'000		874'749	
012.303.02	Sozialbeiträge Regierungsmitglieder	322'028		344'000		361'558	
012.310.01	Kanzleiauslagen	115'020		153'000		126'521	
012.317.00	Reisespesen, Repräsentationen	672'504		670'000		664'085	
012.318.03	Experten, Gutachten, Öffentlichkeitsarbeit	2'782'680		3'700'000		2'120'553	
012.318.04	Experten, Öffentlichkeitsarbeit Finanzplatzentw.	253'982		800'000		275'055	
012.318.06	Historikerkommission FL – Tschechien	10'424		15'000		46'352	
012.318.07	Regierungsprogramm			60'000			
012.318.08	Finanzmarktregulierung	233'702		500'000		165'111	
012.318.09	Prüfungsausschuss AHG-UK	363'138		250'000		451'475	
012.436.00	Rückerstattung Prüfungsaufwand AHG-UK		208'376		125'000		188'000
015	**Stabsstelle EWR**	**1'204'596**	**1'979**	**1'262'000**	**4'000**	**1'163'611**	**1'379**
015.301.00	Gehälter	911'883		940'000		885'170	
015.303.01	Sozialbeiträge	197'332		216'000		183'604	
015.310.00	Kanzleiauslagen	20'214		29'000		18'083	
015.317.00	Reisespesen, Repräsentationen	75'168		77'000		76'753	
015.431.00	Verwaltungsgebühren		1'979		4'000		1'379
019	**Stabsstelle Regierungssekretär**	**4'012'495**	**562'656**	**4'617'000**	**650'000**	**4'633'180**	**584'513**
019.301.00	Gehälter	2'443'758		2'524'000		2'980'157	
019.303.01	Sozialbeiträge	555'465		581'000		622'884	
019.310.00	Kanzleiauslagen	82'732		95'000		82'942	
019.310.01	Wahlen- und Abstimmungen	77'979		90'000		23'289	
019.313.00	Betrieb und Unterhalt Regierungswagen	28'074		30'000		24'493	
019.317.01	Reisespesen, Repräsentationen	36'470		64'000		29'317	
019.317.03	Ankauf von Geschenken, Fahnen	35'984		38'000		35'642	
019.318.00	Information und Kommunikation	612'744		915'000		572'346	
019.365.00	Interregprojekte/Bodenseekonferenz	139'289		280'000		262'109	
019.431.01	Stempel- und Verwaltungsgebühren		561'258		646'000		581'079
019.435.00	Verkauf von Gesetzblättern und Drucksachen		1'398		4'000		3'434

Nachtragskredite und Kreditüberschreitungen 2015

012.318.09 FHG Art. 11 CHF 114'000

Konten der Erfolgsrechnung

Beträge in CHF

Konto		Rechnung 2015		Voranschlag 2015		Rechnung 2014	
		Aufwand	Ertrag	Aufwand	Ertrag	Aufwand	Ertrag
020	**Allgemeine Verwaltung**	**5'315'255**	**5'652**	**4'833'000**	**5'000**	**514'825**	**6'770**
020.301.01	Gehälter	1'989'654		3'214'000		2'226'249	
020.301.05	Pauschalreduktion Gehälter			-2'000'000			
020.303.01	Sozialbeiträge	346'176		649'000		327'190	
020.303.04	Rückstellung Deckungslücke PVS					-5'437'115	
020.303.05	Pauschalreduktion Sozialbeiträge			-460'000			
020.309.00	Betrieb Kindertagesstätte Landesverwaltung	85'043		165'000		155'716	
020.310.01	Telekommunikationsaufwendungen	862'497		1'000'000		924'372	
020.310.02	Veröff. Gerichtsentscheide (LES, Anonymisierungen)	55'000		100'000		55'000	
020.311.00	Nicht aktivierbare Sachgüter	371'832		450'000		471'836	
020.317.02	Veranstaltungen und Repräsentationen	1'205'948		1'310'000		658'993	
020.317.08	Gastland OLMA 2016	200'000		200'000			
020.319.01	Amtshaftungen	63'681				964'149	
020.319.02	Vertretungskosten zu Lasten des Landes	6'833		10'000		16'566	
020.366.00	Verfahrenshilfe in Verwaltungssachen	93'901		135'000		76'197	
020.367.00	Beiträge an Vereinigungen	34'691		60'000		75'671	
020.436.01	Provisionen Flug- und Bahnreisen		5'652		5'000		6'770
022	**Landeskasse**	**842'563**		**872'000**		**851'897**	
022.301.00	Gehälter	677'779		701'000		696'640	
022.303.01	Sozialbeiträge	154'883		161'000		149'280	
022.310.00	Kanzleiauslagen	9'902		10'000		5'977	
023	**Steuerverwaltung**	**7'749'536**	**4'560'312**	**8'055'000**	**4'220'000**	**7'254'162**	**10'033'461**
023.301.00	Gehälter	5'782'594		5'972'000		5'414'977	
023.303.01	Sozialbeiträge	1'249'781		1'374'000		1'117'059	
023.310.00	Kanzleiauslagen	145'404		168'000		162'901	
023.310.01	Aufwendungen für Amtshilfe	17'645		20'000			
023.317.00	Reisespesen, Repräsentationen	95'078		81'000		113'015	
023.318.00	Eidg. Steuerverwaltung/Mitwirkung Stempelabgaben	459'034		440'000		446'210	
023.430.00	Gründungsabgabe		338'602		120'000		213'603
023.431.01	Verwaltungsgebühren und Ordnungsbussen		832'981		800'000		1'371'609
023.436.00	Einbehalt Zinsbesteuerungsanteil		3'134'025		3'200'000		3'555'449
023.436.01	Einbehalt Abgeltungssteuerabkommen		254'705		100'000		4'892'800
024	**Amt für Personal- und Organisation**	**3'987'925**		**4'397'000**		**3'873'431**	
024.301.00	Gehälter	1'797'611		1'876'000		1'799'067	
024.301.01	Gehälter Lehrlinge	240'486		330'000		257'204	
024.303.01	Sozialbeiträge	392'735		431'000		371'771	
024.303.02	Sozialbeiträge Lehrlinge	35'003		43'000		39'860	
024.309.01	Weiterbildung	717'317		890'000		743'231	
024.309.02	Rekrutierungskosten	150'397		126'000		64'647	
024.309.03	Sonstiger Personalaufwand	224'283		226'000		222'387	
024.310.01	Kanzleiauslagen	24'261		32'000		21'556	
024.315.01	Betrieb Zeit- und Zutrittssysteme	20'495		20'000		21'751	
024.317.00	Reisespesen, Repräsentationen	6'841		8'000		4'298	
024.317.02	Veranstaltungen Gesamtverwaltung	152'038		170'000		114'751	
024.318.00	Organisation	226'458		245'000		212'907	
025	**Amt für Informatik**	**12'722'734**	**89'107**	**13'584'000**		**11'360'995**	
025.301.00	Gehälter	3'851'145		4'368'000		3'403'213	
025.303.01	Sozialbeiträge	849'243		1'005'000		704'918	
025.310.00	Materialaufwand	161'071		200'000		114'221	
025.310.01	Kanzleiauslagen	18'986		24'000		13'949	
025.311.00	Nicht aktivierbare Informatikanschaffungen	3'693'655		3'800'000		3'494'125	
025.315.00	Betriebskosten Informatik	4'125'312		4'150'000		3'610'200	
025.317.00	Reisespesen/Repräsentationen	23'321		37'000		20'369	
025.434.03	IT-Dienstleistungen für Dritte		59'107				
025.434.04	Weiterverrechnung IT-Betriebskosten		30'000				

Nachtragskredite und Kreditüberschreitungen 2015

020.319.01 FHG Art. 11 CHF 64'000
024.309.02 FHG Art. 11 CHF 25'000

Konten der Erfolgsrechnung

Beträge in CHF

Konto		Rechnung 2015		Voranschlag 2015		Rechnung 2014	
		Aufwand	Ertrag	Aufwand	Ertrag	Aufwand	Ertrag
028	**Amt für Bau und Infrastruktur**	**3'994'513**	**356'749**	**4'675'000**	**435'000**	**4'078'683**	**455'552**
028.301.00	Gehälter	2'922'617		3'237'000		3'013'738	
028.303.01	Sozialbeiträge	648'415		745'000		632'777	
028.310.00	Kanzleiauslagen	54'576		69'000		63'016	
028.317.00	Reisespesen, Repräsentationen	87'463		119'000		103'335	
028.318.02	Baurecht, Baupolizei, Brandschutz	96'420		100'000		106'257	
028.318.03	Genereller Hochbauplanungskredit			150'000		22'888	
028.318.04	Liegenschaftsschätzungen	7'332		40'000		22'464	
028.318.05	Wander- und Radkarte					14'357	
028.318.06	Untersuchungen/Strategien zur Landesentwicklung	91'982		125'000		13'938	
028.367.00	Beiträge an Vereinigungen	85'707		90'000		85'914	
028.431.00	Verwaltungsgebühren		318'605		400'000		423'357
028.435.00	Verkauf Drucksachen		3'988		10'000		7'690
028.436.00	Energiekontrollen und -gebühren		34'156		25'000		24'504
029	**Stabsstelle für Chancengleichheit**	**314'316**		**471'000**		**272'953**	
029.300.01	Gleichberechtigungskommission			15'000		-629	
029.301.00	Gehälter	132'267		185'000		105'023	
029.303.01	Sozialbeiträge	29'085		43'000		24'827	
029.310.00	Kanzleiauslagen	1'939		6'000		2'767	
029.317.00	Reisespesen, Repräsentationen	1'012		2'000		2'526	
029.318.00	Projekte, Öffentlichkeitsarbeit	131'091		200'000		133'216	
029.365.00	Finanzhilfen GLG	18'923		20'000		5'224	
030	**Leistungen an Pensionierte**	**-703'140**		**860'000**		**-1'756'086**	
030.307.02	Pensionen Magistraten	-108'794		198'000		-877'942	
030.307.04	Frühzeitige Pensionierung	-594'346		662'000		-878'144	
041	**Stabsstelle Rechtsdienst**	**1'777'150**		**1'934'000**		**1'794'393**	
041.301.00	Gehälter	1'261'530		1'306'000		1'297'039	
041.303.01	Sozialbeiträge	276'906		300'000		270'047	
041.310.00	Kanzleiauslagen	21'707		27'000		24'548	
041.310.01	Gesetzblätter, Nachdrucke, Textausgaben	26'460		90'000		21'668	
041.317.00	Reisespesen, Repräsentationen	7'786		8'000		3'187	
041.318.00	Syst. Gesetzessammlung (LR), Rechtsdatenbanken	182'760		203'000		177'903	
043	**Finanzkontrolle/Finanzaufsicht**	**1'214'537**	**22'000**	**1'252'000**	**20'000**	**1'152'382**	**22'000**
043.301.01	Gehälter	715'095		715'000		693'244	
043.303.01	Sozialbeiträge	156'706		165'000		144'198	
043.309.00	Aus- und Weiterbildung	2'664		9'000		1'578	
043.309.01	Sonstiger Personalaufwand	1'740		5'000		1'638	
043.310.00	Kanzleiauslagen	4'803		7'000		4'291	
043.311.00	Nicht aktivierbare Sachgüter	7'988		20'000		32'176	
043.317.00	Reisespesen, Repräsentationen	6'967		8'000		3'679	
043.318.00	Beizug von Sachverständigen und Revisionsges.	316'472		320'000		269'999	
043.367.00	Beiträge an internationale Organisationen	2'103		3'000		1'580	
043.434.00	Verrechnete Revisionsdienstleistungen		22'000		20'000		22'000
045	**Stabsstelle Finanzen**	**605'233**		**667'000**		**647'770**	
045.301.00	Gehälter	498'005		538'000		534'587	
045.303.01	Sozialbeiträge	104'259		124'000		109'160	
045.310.00	Kanzleiauslagen	2'081		4'000		3'176	
045.317.00	Reisespesen, Repräsentationen	888		1'000		846	
046	**Amt für Statistik**	**1'361'394**	**8'866**	**1'449'000**	**9'000**	**1'301'761**	**6'938**
046.301.00	Gehälter	990'907		1'008'000		1'014'822	
046.303.01	Sozialbeiträge	223'208		232'000		214'556	
046.310.00	Kanzleiauslagen	13'770		17'000		10'265	
046.317.00	Reisespesen, Repräsentationen	20'704		24'000		19'462	
046.318.00	Statistische Arbeiten	112'806		168'000		42'655	
046.435.00	Verkauf Publikationen		8'866		9'000		6'938

Konten der Erfolgsrechnung

Beträge in CHF

Konto		Rechnung 2015		Voranschlag 2015		Rechnung 2014	
		Aufwand	Ertrag	Aufwand	Ertrag	Aufwand	Ertrag
047	**Stabsstelle für Internationale Finanzplatzagenden**	**850'166**		**862'000**		**817'082**	
047.301.00	Gehälter	602'870		594'000		599'183	
047.303.01	Sozialbeiträge	133'581		137'000		124'575	
047.310.00	Kanzleiauslagen	13'429		16'000		13'365	
047.317.00	Reisespesen, Repräsentationen	100'286		115'000		79'960	
050	**Amt für Auswärtige Angelegenheiten**	**2'741'192**		**3'153'000**		**2'873'018**	
050.301.00	Gehälter	1'367'470		1'566'000		1'455'691	
050.303.01	Sozialbeiträge	289'988		360'000		308'034	
050.310.00	Kanzleiauslagen	21'857		32'000		24'616	
050.317.00	Reisespesen, Repräsentationen	127'421		128'000		81'865	
050.317.01	Honorarkonsulate	51'652		100'000		84'273	
050.317.02	Umsetzung von Abkommen	133'263		115'000		109'842	
050.317.03	Umzugskosten dipl. Personal	17'015		80'000		89'855	
050.367.00	Beiträge an Vereinigungen/intern. Organisationen	606'022		647'000		622'464	
050.367.01	Auslandkulturpolitik	126'504		125'000		96'378	
051	**Ständige Vertretung beim Europarat in Strassburg**	**966'773**		**1'130'000**		**1'042'117**	
051.301.00	Gehälter	295'508		321'000		305'172	
051.303.01	Sozialbeiträge	70'665		75'000		67'842	
051.310.00	Kanzleiauslagen	14'973		18'000		14'720	
051.315.00	Raumkosten Residenz	65'503		90'000		86'087	
051.316.01	Raumkosten Ständige Vertretung	40'347		63'000		42'703	
051.317.00	Reisespesen, Repräsentationen	84'986		78'000		71'493	
051.367.00	Mitgliedsbeiträge	394'792		485'000		454'100	
052	**Mission bei den Vereinten Nationen in New York**	**2'211'772**		**2'391'000**		**2'008'457**	
052.301.00	Gehälter	775'715		771'000		760'075	
052.303.01	Sozialbeiträge	102'966		120'000		99'298	
052.310.00	Kanzleiauslagen	41'663		52'000		44'907	
052.315.00	Raumkosten Residenz	132'651		146'000		125'407	
052.316.00	Raumkosten Ständige Mission	85'386		90'000		72'591	
052.316.01	Diplomatenwohnungen	75'094		85'000		64'784	
052.317.00	Reisespesen, Repräsentationen	143'731		152'000		117'935	
052.367.00	Mitgliedsbeiträge	854'565		975'000		723'460	
053	**Botschaft in Washington**	**804'904**		**858'000**		**786'799**	
053.301.00	Gehälter	415'065		431'000		415'283	
053.303.01	Sozialbeiträge	79'737		75'000		65'977	
053.310.00	Kanzleiauslagen	39'029		41'000		35'633	
053.316.00	Raumkosten Botschaft	30'800		46'000		31'953	
053.316.01	Raumkosten Residenz	138'463		159'000		146'706	
053.317.00	Reisespesen, Repräsentationen	101'810		106'000		91'245	
054	**Mission bei den Europäischen Gemeinschaften**	**7'614'130**		**10'204'000**		**8'364'919**	
054.301.00	Gehälter	846'201		920'000		868'772	
054.303.01	Sozialbeiträge	157'203		175'000		158'948	
054.310.00	Kanzleiauslagen	16'072		33'000		17'884	
054.315.00	Raumkosten Residenz	80'630		106'000		93'210	
054.316.00	Raumkosten Mission	96'538		131'000		103'146	
054.316.01	Diplomatenwohnungen	48'462		130'000		79'901	
054.317.00	Reisespesen, Repräsentationen	45'278		89'000		56'417	
054.367.00	Mitgliedsbeiträge EWR/Schengen	6'323'745		8'620'000		6'986'642	
055	**Mission bei EFTA/Intern. Organisationen, Genf**	**1'493'199**		**1'619'000**		**1'384'801**	
055.301.00	Gehälter	584'629		572'000		615'255	
055.303.01	Sozialbeiträge	104'355		103'000		75'195	
055.310.00	Kanzleiauslagen	17'575		21'000		18'904	
055.316.01	Raumkosten Ständige Mission	83'877		88'000		79'463	
055.316.02	Raumkosten Residenz	144'128		140'000		183'421	
055.316.03	Diplomatenwohnungen	77'601		78'000		59'275	
055.317.00	Reisespesen, Repräsentationen	231'691		308'000		86'160	
055.367.00	Mitgliedsbeiträge	249'343		309'000		267'129	

Nachtragskredite und Kreditüberschreitungen 2015

054.367.00 NK B&A 49/2015 CHF 192'000

Konten der Erfolgsrechnung

Beträge in CHF

Konto		Rechnung 2015		Voranschlag 2015		Rechnung 2014	
		Aufwand	Ertrag	Aufwand	Ertrag	Aufwand	Ertrag
056	**Ständige Vertretung bei OSZE/UNO/Botschaft in Wien**	**1'257'665**		**1'425'000**		**1'278'569**	
056.301.00	Gehälter	589'495		600'000		579'766	
056.303.01	Sozialbeiträge	117'731		111'000		123'689	
056.310.00	Kanzleiauslagen	17'887		34'000		16'512	
056.316.01	Raumkosten Ständige Vertretung/Botschaft	60'110		93'000		63'222	
056.316.02	Raumkosten Residenz	118'200		171'000		133'718	
056.316.03	Diplomatenwohnungen	32'336		65'000		37'706	
056.317.00	Reisespesen, Repräsentationen	91'558		106'000		90'113	
056.367.00	Mitgliedsbeiträge	230'348		245'000		233'843	
057	**Botschaft in Bern**	**893'715**		**930'000**		**891'475**	
057.301.00	Gehälter	537'676		538'000		540'997	
057.303.01	Sozialbeiträge	102'627		104'000		95'485	
057.310.00	Kanzleiauslagen	22'949		27'000		16'840	
057.315.00	Raumkosten Botschaft und Residenz	144'825		151'000		144'809	
057.316.01	Diplomatenwohnungen	41'271		45'000		41'596	
057.317.00	Reisespesen, Repräsentationen	44'367		65'000		51'748	
058	**Botschaft in Berlin**	**759'321**		**908'000**		**752'373**	
058.301.00	Gehälter	425'261		486'000		424'427	
058.303.01	Sozialbeiträge	89'191		98'000		86'418	
058.310.00	Kanzleiauslagen	4'749		14'000		7'083	
058.316.00	Raumkosten Botschaft	71'863		100'000		77'327	
058.316.01	Raumkosten Residenz	102'593		150'000		96'453	
058.317.00	Reisespesen, Repräsentationen	65'663		60'000		60'665	
090	**Nicht aufteilbare Aufgaben**	**2'025'446**	**17'000**	**2'271'000**		**2'071'595**	**32'371**
090.318.03	Versicherungen	635'214		671'000		630'454	
090.318.04	Postalische Leistungen	1'390'232		1'600'000		1'441'142	
090.435.00	Verkauf von Mobilien, Maschinen und Geräten		17'000				32'371
091	**Liegenschaftsverwaltung Verwaltungsbereich**	**16'260'544**	**2**	**20'237'000**	**15'000**	**14'327'475**	**16**
091.301.00	Gehälter Verwaltung, Hauswarte	2'157'299		2'171'000		2'175'015	
091.303.01	Sozialbeiträge	498'770		499'000		468'660	
091.312.00	Betriebskosten Verwaltungsgebäude	4'166'172		4'715'000		4'124'936	
091.314.00	Instandsetzung Verwaltungsgebäude	3'255'755		6'248'000		928'436	
091.316.00	Mieten Verwaltungsbereich	6'182'547		6'604'000		6'630'429	
091.434.00	Stromverkäufe Verwaltungsgebäude		2		15'000		16
092	**Betriebliches Mobilitätsmanagement**	**274'247**	**258'256**	**320'000**	**300'000**	**257'210**	**242'980**
092.309.00	Mobilitätsbeiträge und Förderaktionen	258'256		300'000		242'980	
092.314.00	Betrieb und Unterhalt BMM	15'992		20'000		14'230	
092.434.01	Erträge betriebliches Mobilitätsmanagement		258'256		300'000		242'980

Konten der Erfolgsrechnung

Beträge in CHF

Konto		Rechnung 2015		Voranschlag 2015		Rechnung 2014	
		Aufwand	Ertrag	Aufwand	Ertrag	Aufwand	Ertrag
1	**Öffentliche Sicherheit**	**58'042'629**	**19'731'182**	**66'187'000**	**20'051'000**	**60'136'684**	**21'405'433**
100	**Amt für Justiz**	**4'427'480**	**8'355'415**	**5'103'000**	**8'255'000**	**4'773'577**	**8'704'255**
100.301.00	Gehälter	3'489'339		3'813'000		3'668'861	
100.303.01	Sozialbeiträge	780'918		877'000		777'668	
100.310.00	Kanzleiauslagen	60'130		98'000		55'990	
100.317.00	Reisespesen, Repräsentationen	17'668		25'000		21'820	
100.318.00	Schätzwesen	27'926		45'000		26'278	
100.318.03	Belegdigitalisierung			20'000			
100.318.04	Verfahrenskosten	49'011		220'000		219'765	
100.367.00	Beiträge an Vereinigungen	2'487		5'000		3'196	
100.431.01	Grundbuchgebühren		3'648'814		3'200'000		3'481'391
100.431.02	Schätzungsgebühren				5'000		2'300
100.431.03	Handelsregistergebühren		4'658'916		5'050'000		5'220'564
100.436.00	Rückerstattungen Verfahrenskosten		47'685				
101	**Zivilstandsamt**	**509'271**	**179'409**	**512'000**	**148'000**	**504'437**	**173'497**
101.301.00	Gehälter	400'488		401'000		400'488	
101.303.01	Sozialbeiträge	91'987		92'000		86'044	
101.310.00	Kanzleiauslagen	16'685		18'000		17'378	
101.317.00	Reisespesen, Repräsentationen	111		1'000		527	
101.431.00	Verwaltungsgebühren		179'409		148'000		173'497
103	**Ausländer- und Passamt**	**3'185'036**	**2'434'310**	**3'793'000**	**2'575'000**	**3'513'753**	**2'465'188**
103.301.00	Gehälter	2'127'785		2'216'000		2'283'211	
103.303.01	Sozialbeiträge	485'213		510'000		479'713	
103.310.00	Kanzleiauslagen	15'206		20'000		15'065	
103.313.01	Heimatschriften/Aufenthaltsausweise	336'177		724'000		513'169	
103.317.00	Reisespesen, Repräsentationen	68'120		123'000		54'560	
103.365.00	Integrationsmassnahmen	152'535		200'000		168'035	
103.431.00	Verwaltungsgebühren		2'434'310		2'575'000		2'465'188
104	**Landesvermessung**	**1'305'559**	**59'363**	**1'476'000**	**70'000**	**1'501'133**	**69'154**
104.301.00	Gehälter	362'111		363'000		362'111	
104.303.01	Sozialbeiträge	83'950		83'000		77'761	
104.318.01	Landesvermessung	764'816		835'000		884'434	
104.318.02	Nachführung Vermessungsoperate	47'526		115'000		96'962	
104.318.03	GDI-Koordination	47'157		80'000		79'865	
104.434.01	Ertrag Landesinformationssystem		59'363		70'000		69'154

Konten der Erfolgsrechnung

Beträge in CHF

Konto		Rechnung 2015		Voranschlag 2015		Rechnung 2014	
		Aufwand	Ertrag	Aufwand	Ertrag	Aufwand	Ertrag
110	**Landespolizei**	**19'627'642**	**1'556'752**	**20'406'000**	**1'660'000**	**19'281'359**	**1'532'991**
110.301.01	Gehälter	13'861'114		14'169'000		13'892'276	
110.303.01	Sozialbeiträge	2'886'221		3'062'000		2'747'689	
110.309.01	Ausbildung Polizeiaspirantinnen und -aspiranten	115'694		208'000		116'165	
110.310.00	Kanzleiauslagen	197'778		235'000		193'259	
110.311.00	Nicht aktivierbare Güter	191'847		195'000		178'153	
110.313.01	Ausrüstung	372'765		441'000		296'580	
110.313.02	Treibstoff	57'042		80'000		64'613	
110.315.00	Fahrzeugunterhalt	130'172		110'000		106'140	
110.315.02	Betriebskosten Informatik Landespolizei	502'755		530'000		527'291	
110.315.03	Unterhalt Polycom	349'797		340'000		199'083	
110.315.09	Unterhalt Polizeiequipment	69'233		78'000		69'504	
110.317.00	Reisespesen, Repräsentationen	166'570		200'000		180'129	
110.318.00	Haftpflichtversicherung Fahrzeuge	15'716		16'000		15'506	
110.318.02	Analysen, Gutachten	165'441		180'000		224'809	
110.318.03	Externe polizeiliche Dienstleistungen	46'023		27'000		25'000	
110.318.09	Öffentlichkeitsarbeit, Dienstleistungen, Honorare	97'112		100'000		87'870	
110.319.00	Verschiedenes	151'110		160'000		179'693	
110.319.10	Aktivitäten Gewaltschutzkommission	363		10'000		1'928	
110.365.00	Unfallverhütung	136'425		150'000		101'438	
110.367.00	Jahresbeiträge	114'463		115'000		74'231	
110.431.00	Verwaltungsgebühren		76'481		140'000		69'465
110.434.00	Ertrag für polizeiliche Leistungen		70'700		100'000		95'821
110.436.00	Unfallverhütungsbeiträge		133'307		120'000		130'356
110.437.01	Bussen		1'276'265		1'300'000		1'237'349
111	**Motorfahrzeugkontrolle**	**1'841'155**	**2'702'587**	**1'912'000**	**2'910'000**	**1'845'352**	**2'534'377**
111.301.00	Gehälter	1'341'371		1'426'000		1'421'049	
111.303.01	Sozialbeiträge	297'488		328'000		301'126	
111.310.00	Kanzleiauslagen	29'360		31'000		29'828	
111.313.00	Schilder, Ausweise	167'761		120'000		89'441	
111.317.00	Reisespesen, Repräsentationen	5'175		7'000		3'908	
111.431.00	Motorfahrzeuggebühren		2'341'987		2'660'000		2'431'827
111.431.01	Altfahrzeug Entsorgungsgebühren		112'300		100'000		96'550
111.435.00	Erlös aus Versteigerung von Fahrzeugschildern		248'300		150'000		6'000
112	**Finanzmarktaufsicht**	**1'785'198**		**5'000'000**		**2'524'856**	
112.363.00	Staatsbeitrag Finanzmarktaufsichtsbehörde (FMA)	1'785'198		5'000'000		2'524'856	
113	**Financial Intelligence Unit**	**1'775'026**		**1'834'000**		**1'675'016**	
113.301.00	Gehälter	1'296'012		1'292'000		1'246'160	
113.303.01	Sozialbeiträge	284'868		297'000		259'038	
113.310.00	Kanzleiauslagen	82'011		142'000		79'723	
113.317.00	Reisespesen, Repräsentationen	97'506		88'000		79'213	
113.367.00	Beiträge an Vereinigungen	14'629		15'000		10'881	
118	**Datenschutzstelle**	**700'592**	**6'453**	**741'000**		**685'651**	**3'450**
118.301.00	Gehälter	514'143		524'000		500'279	
118.303.01	Sozialbeiträge	112'001		121'000		102'906	
118.309.00	Aus- und Weiterbildung	6'288		10'000		9'592	
118.309.01	Sonstiger Personalaufwand	2'979		5'000		2'016	
118.310.00	Kanzleiauslagen	7'885		10'000		6'757	
118.311.00	Nicht aktivierbare Sachgüter			5'000		8'804	
118.317.00	Reisespesen, Repräsentationen	22'979		31'000		20'817	
118.318.00	Experten, Gutachten	31'111		32'000		31'935	
118.367.00	Beiträge an internationale Organisationen	3'205		3'000		2'544	
118.431.00	Verwaltungsgebühren		2'350				850
118.434.00	Ertrag aus Dienstleistungen		4'103				2'600

Nachtragskredite und Kreditüberschreitungen 2015

111.313.00 FHG Art. 11 CHF 48'000

Konten der Erfolgsrechnung

Beträge in CHF

Konto		Rechnung 2015		Voranschlag 2015		Rechnung 2014	
		Aufwand	Ertrag	Aufwand	Ertrag	Aufwand	Ertrag
120	**Gerichtswesen**	**16'179'243**	**3'995'743**	**17'563'000**	**4'076'000**	**17'205'061**	**5'595'579**
120.301.00	Gehälter richterliches Personal	3'187'631		3'372'000		3'360'915	
120.301.02	Gehälter nicht richterliches Personal	3'034'669		3'401'000		3'210'463	
120.303.01	Sozialbeiträge richterliches Personal	677'807		776'000		680'574	
120.303.02	Sozialbeiträge nicht richterliches Personal	667'256		782'000		666'627	
120.308.00	Kollegialgerichte	4'422'107		5'119'000		4'843'232	
120.309.00	Weiterbildung	37'476		40'000		39'238	
120.310.01	Kanzleibedarf Gerichte	187'272		200'000		198'810	
120.310.02	Inseratekosten	44'111		45'000		59'569	
120.310.03	Gerichtsbibliothek	91'741		100'000		88'888	
120.315.00	Betriebskosten Informatik Landgericht	257'473		285'000		226'656	
120.317.00	Reisespesen, Repräsentationen	18'400		27'000		24'949	
120.318.01	Zeugengebühren	5'108		20'000		5'732	
120.318.02	Experten, Gutachten	840'243		1'096'000		814'407	
120.319.01	Vertretungskosten zu Lasten des Landes	338'020		400'000		483'135	
120.366.00	Verfahrenshilfe in Zivil- und Strafsachen	2'369'930		1'900'000		2'501'863	
120.431.00	Gerichtsgebühren		2'412'261		2'336'000		2'813'442
120.431.01	Entscheidungsgebühren Kollegialgerichte		775'079		830'000		1'034'330
120.436.00	Auslagen-Rückersatz		141'269		60'000		919'565
120.437.00	Geldstrafen		667'135		850'000		828'242
121	**Staatsanwaltschaft**	**2'468'968**	**120'881**	**2'736'000**	**93'000**	**2'568'534**	**86'669**
121.301.00	Gehälter Staatsanwälte	1'607'231		1'733'000		1'714'691	
121.301.02	Gehälter Sekretariate	368'252		353'000		345'844	
121.303.01	Sozialbeiträge Staatsanwälte	342'937		399'000		348'041	
121.303.02	Sozialbeiträge Sekretariate	83'311		81'000		74'347	
121.310.00	Kanzleiauslagen	29'722		38'000		28'611	
121.317.00	Reisespesen, Repräsentationen	29'436		52'000		46'788	
121.318.01	Übersetzungskosten	8'079		80'000		10'211	
121.431.00	Verwaltungsgebühren		5'120		4'000		5'202
121.437.00	Erträge aus Diversionsverfahren		115'761		89'000		81'467
125	**Opferhilfe**	**4'006**	**12'000**	**60'000**		**17'052**	**2'000**
125.366.00	Leistungen und Schadenersatz gem. Opferhilfegesetz	4'006		60'000		17'052	
125.436.00	Rückerstattungen Schadenersatz		12'000				2'000
130	**Landesgefängnis**	**1'792'500**	**21'190**	**2'259'000**	**20'000**	**1'629'570**	**33'679**
130.301.01	Gehälter	660'828		737'000		665'047	
130.303.01	Sozialbeiträge	141'958		162'000		131'017	
130.313.00	Häftlingskosten	205'429		260'000		193'067	
130.318.00	Unterbringung im Ausland	784'285		1'100'000		640'439	
130.436.00	Kostenrückerstattungen Landesgefängnis		21'190		20'000		33'679
160	**Amt für Bevölkerungsschutz**	**2'440'954**	**287'079**	**2'792'000**	**244'000**	**2'411'334**	**204'595**
160.301.00	Gehälter	749'877		754'000		733'836	
160.303.01	Sozialbeiträge	171'653		173'000		157'025	
160.310.00	Kanzleiauslagen	15'471		27'000		15'136	
160.313.00	Betrieb Fahrzeuge, Geräte und Anlagen	103'794		113'000		92'060	
160.315.02	Schutzraumbauten	33'809		40'000		59'038	
160.315.03	Alarmierung, Funkbetrieb	170'960		210'000		218'685	
160.317.00	Reisespesen, Repräsentationen	38'043		40'000		41'989	
160.318.01	Landesversorgung	13'669		17'000		14'291	
160.318.05	Rettungs- und Hilfseinsätze					161'804	
160.319.01	Zuweisung Stiftung für Brandschutz und Löschwesen	75'000		75'000		75'000	
160.365.01	Rettungs- und Hilfsdienste	435'527		494'000		249'881	
160.365.02	Aus- und Weiterbildung Rettungs- und Hilfsdienste	633'152		849'000		592'590	
160.434.00	Benützungsgebühren, Weiterverrechnung		212'079		169'000		129'595
160.439.00	Beitrag Schweiz. Sachversicherungsverband		75'000		75'000		75'000

Nachtragskredite und Kreditüberschreitungen 2015

120.366.00 FHG Art. 10 Abs. 2 Bst. f CHF 470'000

Konten der Erfolgsrechnung

Beträge in CHF

Konto		Rechnung 2015		Voranschlag 2015		Rechnung 2014	
		Aufwand	Ertrag	Aufwand	Ertrag	Aufwand	Ertrag
2	**Bildungswesen**	**160'103'769**	**20'731'591**	**168'183'000**	**21'064'000**	**159'341'355**	**20'384'378**
205	**Gemeindeschulen**	**34'921'382**	**16'756'260**	**36'203'000**	**17'208'000**	**34'204'406**	**16'383'128**
205.302.00	Gehälter Lehrpersonen	28'702'867		29'628'000		28'472'130	
205.303.01	Sozialbeiträge	6'218'516		6'575'000		5'732'276	
205.462.00	50% Gemeindeanteil an Personalaufwand GS		16'756'260		17'208'000		16'383'128
208	**Sekundarschulen**	**43'749'281**	**934'998**	**46'016'000**	**772'000**	**43'581'116**	**1'037'441**
208.301.00	Gehälter Verwaltung	582'979		583'000		577'376	
208.302.00	Gehälter Lehrpersonen	33'094'179		34'738'000		33'553'696	
208.303.00	Sozialbeiträge Verwaltung	134'386		134'000		124'958	
208.303.01	Sozialbeiträge Lehrpersonen	7'112'921		7'637'000		6'553'840	
208.310.00	Schulmaterial und Beiträge	1'850'551		1'997'000		1'900'734	
208.310.01	Beiträge Sprachaufenthalte/wiederk. Schulveranst.	325'783		327'000		294'468	
208.311.00	Nicht aktivierbare Sachgüter	648'482		600'000		576'044	
208.433.00	Schulgelder		934'998		772'000		1'037'441
213	**Hallenbad Schulzentrum Unterland**	**742'625**	**528'702**	**803'000**	**568'000**	**801'795**	**581'274**
213.301.00	Gehälter	354'522		342'000		348'552	
213.303.01	Sozialbeiträge	81'382		79'000		73'792	
213.311.00	Nicht aktivierbare Sachgüter	7'204		12'000		4'590	
213.312.00	Wasser, Energie, Heizung	146'922		240'000		203'722	
213.315.01	Betriebskosten	70'053		70'000		91'783	
213.315.02	Unterhaltskosten	82'542		60'000		79'355	
213.434.01	Eintritte		252'174		215'000		270'732
213.434.02	Gemeindebeiträge für Mitbenützung		260'599		333'000		293'016
213.434.03	Stromverkäufe BHKW		15'929		20'000		17'526
218	**Schulamt**	**4'854'403**		**4'915'000**		**5'377'286**	
218.301.00	Gehälter	3'832'005		3'863'000		4'320'425	
218.303.01	Sozialbeiträge	866'738		888'000		923'179	
218.310.00	Kanzleiauslagen	79'345		88'000		63'560	
218.317.00	Reisespesen, Repräsentationen	76'314		76'000		70'122	
219	**Allgemeine Ausgaben**	**3'677'129**	**100**	**3'930'000**		**3'294'055**	**300**
219.300.01	Kommissionen	92'191		120'000		95'145	
219.307.00	Ruhegehälter Ordenslehrer	102'823		125'000		61'486	
219.309.01	Lehrerweiterbildung	447'323		477'000		428'639	
219.310.00	Drucksachen Schulen	42'531		44'000		31'555	
219.311.00	Nicht aktivierbare Informatikanschaffungen	202'400		225'000		154'778	
219.315.00	Unterhalt Schulmobiliar	16'606		20'000		17'539	
219.317.02	Reisespesen, Repräsentationen Schulen	26'529		26'000		19'377	
219.318.01	Diverse Schulprojekte	495'852		509'000		344'875	
219.318.02	EDV-Support weiterführende Schulen	200'377		202'000		143'749	
219.318.06	Qualitätssicherung und Evaluation	116'555		120'000		199'247	
219.366.01	Zubringerdienst	1'470'325		1'580'000		1'371'527	
219.366.02	Subvention für Mittagsverpflegung von Schülern	218'365		234'000		207'233	
219.366.05	Skikurse	29'020		20'000			
219.366.06	Unfallversicherung	104'458		112'000		107'114	
219.367.00	Beiträge an Vereinigungen	111'774		116'000		111'790	
219.437.00	Bussen für Schulpflichtverletzungen		100				300

Nachtragskredite und Kreditüberschreitungen 2015

208.311.00 NK B&A 17/2015 CHF 74'000
213.315.02 FHG Art. 11 CHF 23'000

Konten der Erfolgsrechnung

Beträge in CHF

Konto		Rechnung 2015		Voranschlag 2015		Rechnung 2014	
		Aufwand	Ertrag	Aufwand	Ertrag	Aufwand	Ertrag
220	**Sonderschulung**	**6'816'404**	**1'799'818**	**7'080'000**	**1'711'000**	**6'615'475**	**1'724'633**
220.365.01	Sonderpädagogische Tagesschule (SiS)	3'484'000		3'534'000		3'331'297	
220.366.00	PTM im Regelschulbereich/Ambulatorium	2'339'425		2'314'000		2'284'693	
220.367.00	Sonderschulung (SiS)	992'979		1'232'000		999'485	
220.462.00	Gemeindeanteile an Sonderschulung (SiR/SiS, PTM)		1'799'818		1'711'000		1'724'633
225	**Diverse Schulen**	**1'035'524**		**1'234'000**		**1'092'791**	
225.365.00	Subventionen an Privatschulen	389'260		430'000		385'292	
225.367.01	Schulabkommen, Beiträge	615'264		723'000		639'499	
225.367.02	Interstaatliche Maturitätsschule für Erwachsene	31'000		81'000		68'000	
260	**Hochschulwesen**	**24'567'876**		**25'067'000**		**24'683'674**	
260.364.01	Universität Liechtenstein	13'800'000		13'800'000		13'800'000	
260.365.00	Liechtenstein Institut	1'000'000		1'000'000		1'000'000	
260.367.00	Beiträge gem. interkant. Universitätsvereinbarung	4'233'864		4'653'000		4'183'329	
260.367.01	Beiträge gem. interkant. Fachhochschulvereinbarung	4'526'416		4'538'000		4'670'438	
260.367.02	Trägerbeitrag an Hochschule für Technik Buchs NTB	744'980		752'000		772'617	
260.367.04	Trägerbeiträge an Schweizer Fachhochschulen	206'504		234'000		171'827	
260.367.05	Projektbeiträge im Hochschulwesen	56'112		90'000		85'462	
272	**Grundlagenforschung**	**1'859'887**		**2'104'000**		**1'770'000**	
272.365.00	Forschungsförderung Liechtenstein	1'000'000		1'000'000		1'000'000	
272.367.01	Beitrag an Schweiz. Nationalfonds	250'000		250'000		250'000	
272.367.02	Beitrag an österr. Fonds für wissensch. Forschung	250'000		250'000		250'000	
272.367.05	Beitrag an RhySearch	359'887		604'000		270'000	
273	**Internationale Programme**	**731'853**		**736'000**		**733'729**	
273.363.00	Staatsbeitrag AIBA	615'000		615'000		615'000	
273.366.03	EU-Programm «Jugend»	116'853		121'000		118'729	
280	**Stipendien, Ausbildungsbeihilfen**	**3'808'899**		**4'300'000**		**4'188'577**	
280.366.01	Stipendien	3'808'899		4'300'000		4'188'577	
281	**Liechtensteinische Musikschule**	**6'102'499**		**6'395'000**		**6'187'225**	
281.364.00	Staatsbeitrag Musikschule	6'062'499		6'355'000		6'097'225	
281.365.00	Staatsbeitrag Internationale Meisterkurse	40'000		40'000		90'000	
282	**Erwachsenenbildung**	**1'287'000**		**1'287'000**		**1'308'114**	
282.366.02	Staatsbeitrag Stiftung Erwachsenenbildung	1'287'000		1'287'000		1'308'114	
290	**Amt für Berufsbildung und Berufsberatung**	**13'876'474**	**68'000**	**14'407'000**	**120'000**	**13'634'865**	**108'800**
290.300.01	Kommissionen	1'216		3'000		1'228	
290.301.00	Gehälter	1'187'675		1'255'000		1'142'687	
290.303.01	Sozialbeiträge	268'346		289'000		240'606	
290.310.00	Kanzleiauslagen	57'606		76'000		59'498	
290.317.00	Reisespesen, Repräsentationen	23'020		28'000		17'658	
290.367.00	Berufsbildung	12'338'611		12'756'000		12'173'188	
290.436.00	Rückerstattung für IV-Beratungsleistungen		68'000		120'000		108'800
292	**Kunstschule**	**571'000**		**571'000**		**571'000**	
292.364.00	Staatsbeitrag Kunstschule	571'000		571'000		571'000	

Nachtragskredite und Kreditüberschreitungen 2015

220.366.00 FHG Art. 10 Abs. 2 Bst. f CHF 26'000

Konten der Erfolgsrechnung

Beträge in CHF

Konto		Rechnung 2015		Voranschlag 2015		Rechnung 2014	
		Aufwand	Ertrag	Aufwand	Ertrag	Aufwand	Ertrag
293	**Amtlicher Lehrmittelverlag/Didaktische Medienstelle**	**500'974**	**477'686**	**585'000**	**505'000**	**545'458**	**492'862**
293.310.05	Ankäufe Lehrmittel	467'811		550'000		514'336	
293.310.09	Ankäufe Didaktische Medienstelle	33'162		35'000		31'122	
293.435.05	Verkäufe Lehrmittel		477'686		505'000		492'862
294	**Jugendhaus Malbun**	**338'444**	**166'028**	**342'000**	**180'000**	**554'544**	**55'939**
294.301.00	Gehälter	203'964		205'000		202'565	
294.303.01	Sozialbeiträge	47'031		47'000		44'174	
294.310.00	Verwaltungskosten	4'610		5'000		4'932	
294.311.00	Nicht aktivierbare Sachgüter	6'617		7'000		247'669	
294.313.00	Verpflegungskosten	68'673		70'000		47'463	
294.315.00	Unterhalt Einrichtung	7'550		8'000		7'740	
294.432.00	Verpflegungstaxen		166'028		180'000		55'939
295	**Liegenschaftsverwaltung Bildungsbereich**	**10'662'114**		**12'208'000**		**10'197'246**	
295.301.00	Gehälter Hauswarte	1'745'104		1'665'000		1'686'816	
295.303.01	Sozialbeiträge	398'623		383'000		369'249	
295.312.00	Betriebskosten Schulgebäude	2'230'118		2'600'000		2'465'555	
295.314.00	Instandsetzung Schulgebäude	5'284'939		6'555'000		4'677'701	
295.316.00	Mieten Bildungsbereich	1'003'330		1'005'000		997'925	

Konten der Erfolgsrechnung

Beträge in CHF

Konto		Rechnung 2015		Voranschlag 2015		Rechnung 2014	
		Aufwand	Ertrag	Aufwand	Ertrag	Aufwand	Ertrag
3	**Kultur, Freizeit**	**26'898'716**	**47'305**	**27'427'000**	**16'000**	**28'602'600**	**25'911**
300	**Landesbibliothek**	**1'563'130**		**1'570'000**		**1'570'000**	
300.363.00	Staatsbeitrag Landesbibliothek	1'563'130		1'570'000		1'570'000	
301	**Landesmuseum**	**2'575'000**		**2'575'000**		**2'430'000**	
301.363.00	Staatsbeitrag Landesmuseum	2'575'000		2'575'000		2'430'000	
302	**Theater, Konzerte**	**2'100'000**		**2'100'000**		**2'100'000**	
302.365.00	Staatsbeitrag Theater am Kirchplatz	2'100'000		2'100'000		2'100'000	
303	**Kunstmuseum**	**3'551'000**		**3'551'000**		**3'218'000**	
303.363.01	Staatsbeitrag Kunstmuseum	3'551'000		3'551'000		3'218'000	
304	**Amt für Kultur**	**2'733'917**	**13'463**	**2'841'000**	**1'000**	**2'578'153**	**9'081**
304.301.00	Gehälter	1'596'758		1'596'000		1'503'525	
304.303.01	Sozialbeiträge	352'195		367'000		318'009	
304.310.01	Kanzleiauslagen	49'639		64'000		48'758	
304.313.00	Verbrauchsmaterialien	49'189		66'000		55'455	
304.317.00	Reisespesen, Repräsentationen	20'610		29'000		19'276	
304.318.01	Archivierung, Archäologie, Kulturgüter	508'267		556'000		499'015	
304.366.00	Kulturprojekte	139'055		144'000		117'130	
304.367.00	Beiträge an Vereinigungen	18'204		19'000		16'984	
304.434.00	Ertrag aus Dienstleistungen		4'484				5'768
304.435.00	Verkauf Publikationen		8'979		1'000		3'313
305	**Historische Projekte**	**110'000**		**110'000**		**100'000**	
305.365.01	Liechtensteinisches Urkundenbuch	110'000		110'000		100'000	
309	**Kulturstiftung**	**2'608'532**		**2'483'000**		**2'606'521**	
309.363.00	Staatsbeitrag Kulturstiftung	1'216'000		1'216'000		1'300'000	
309.363.01	Gewinnanteil Landeslotterie für Kulturstiftung	1'392'532		1'267'000		1'306'521	
321	**Medien**	**3'339'824**		**3'345'000**		**3'328'469**	
321.363.00	Landesbeitrag Liecht. Rundfunkanstalt	1'500'000		1'500'000		1'500'000	
321.365.05	Weitere Veranstaltungen und Massnahmen	2'666		5'000		4'050	
321.365.06	Direkte Medienförderung	1'300'000		1'300'000		1'300'000	
321.365.07	Indirekte Medienförderung/Verbreitung	477'159		480'000		475'796	
321.365.08	Indirekte Medienförderung/Aus- und Weiterbildung	59'999		60'000		48'623	
330	**Parkanlagen, Wanderwege**	**160'503**		**220'000**		**189'105**	
330.314.00	Unterhalt von Berg- und Wanderwegen	60'503		120'000		89'105	
330.365.00	Alpenverein	100'000		100'000		100'000	
340	**Sport**	**4'418'309**	**33'842**	**4'492'000**	**15'000**	**4'601'598**	**16'830**
340.300.01	Sportkommission	31'179		35'000		29'885	
340.301.00	Gehälter	141'525		239'000		170'534	
340.303.01	Sozialbeiträge	30'550		55'000		35'453	
340.310.00	Kanzleiauslagen	3'643		4'000		3'382	
340.317.00	Reisespesen, Repräsentationen	516		2'000		2'165	
340.365.05	Sportförderung	4'144'934		4'062'000		3'841'296	
340.365.08	Beitrag für die Durchführung des EYOF 2015	65'962		95'000		518'881	
340.434.00	Teilnehmergebühren		19'147		15'000		16'830
340.439.00	Programm Erasmus+ Sport		14'695				

Nachtragskredite und Kreditüberschreitungen 2015

309.363.01 FHG Art. 10 Abs. 2 Bst. b CHF 126'000
340.365.05 FHG Art. 11 CHF 83'000

Konten der Erfolgsrechnung

Beträge in CHF

Konto		Rechnung 2015		Voranschlag 2015		Rechnung 2014	
		Aufwand	Ertrag	Aufwand	Ertrag	Aufwand	Ertrag
390	**Kirche**	**353'000**		**353'000**		**353'000**	
390.365.01	Beitrag an römisch-katholische Landeskirche	300'000		300'000		300'000	
390.365.02	Konfessionsbeiträge	53'000		53'000		53'000	
391	**Liegenschaftsverwaltung Kulturbereich**	**3'385'502**		**3'787'000**		**5'527'755**	
391.301.00	Gehälter Hauswarte	62'736		156'000		162'986	
391.303.01	Sozialbeiträge	15'007		36'000		34'142	
391.312.00	Betriebskosten Kulturgebäude	1'509'685		1'695'000		1'351'128	
391.314.00	Instandsetzung Kulturgebäude	1'047'101		1'070'000		3'187'244	
391.316.00	Mieten Kulturgebäude	750'972		830'000		792'255	

Konten der Erfolgsrechnung

Beträge in CHF

Konto		Rechnung 2015		Voranschlag 2015		Rechnung 2014	
		Aufwand	Ertrag	Aufwand	Ertrag	Aufwand	Ertrag
4	**Gesundheit**	**31'097'957**	**321'074**	**31'676'000**	**278'000**	**30'435'384**	**289'841**
400	**Spitäler**	**24'359'788**		**24'780'000**		**23'878'279**	
400.363.00	Staatsbeitrag an Liechtensteinisches Landesspital	6'290'161		6'892'000		5'968'748	
400.367.01	Beitrag an ausländische Spitäler	18'069'627		17'888'000		17'909'531	
450	**Amt für Gesundheit**	**3'297'175**	**117'438**	**3'372'000**	**113'000**	**3'249'260**	**95'712**
450.301.00	Gehälter	1'791'995		1'758'000		1'800'296	
450.303.01	Sozialbeiträge	387'062		404'000		366'225	
450.310.00	Kanzleiauslagen	50'458		49'000		39'960	
450.317.00	Reisespesen, Repräsentationen	27'735		50'000		49'904	
450.318.00	Drittleistungen im Gesundheitsbereich	471'919		515'000		390'604	
450.318.02	Gesundheitsvorsorge und -förderung	189'022		230'000		217'557	
450.318.05	Umgebungs- und Reihenuntersuchungen	32'010		41'000		38'736	
450.318.06	Elektronisches Gesundheitsnetz	52'915		80'000		49'046	
450.365.00	Beiträge an Vereinigungen	294'061		245'000		296'933	
450.431.01	Gebühren im Gesundheitswesen		117'438		113'000		95'712
460	**Schulgesundheitsdienst**	**1'234'771**		**1'270'000**		**1'086'120**	
460.366.00	Kinder- und Jugendzahnpflege	1'234'771		1'270'000		1'086'120	
465	**Suchtprävention**	**111'414**		**113'000**		**96'016**	
465.318.01	Informationsmaterial der Landespolizei	7'983		8'000			
465.318.02	Suchtprävention in Schulen	28'523		30'000		29'066	
465.318.05	Organisation und allgemeine Projekte	74'908		75'000		66'950	
470	**Amt für Lebensmittelkontrolle und Veterinärwesen**	**1'500'631**	**203'636**	**1'520'000**	**165'000**	**1'502'435**	**194'129**
470.301.00	Gehälter	918'454		916'000		918'073	
470.303.01	Sozialbeiträge	207'063		211'000		192'876	
470.310.00	Kanzleiauslagen	24'599		28'000		32'262	
470.313.00	Eichmaterial	3'891		2'000		1'026	
470.317.00	Reisespesen, Repräsentationen	23'839		24'000		23'185	
470.318.03	Lebensmitteluntersuchungen, Qualitätsverbesserung	25'138		32'000		30'601	
470.318.04	Seuchenbekämpfung	179'604		227'000		213'030	
470.318.05	Drittleist., Kontrollen Lebensmittelk./Veterinärw.	100'919		60'000		74'353	
470.367.00	Beiträge an Vereinigungen	17'125		20'000		17'029	
470.431.00	Gebühren und Kostenrückerstattungen		140'020		107'000		127'493
470.431.01	Beiträge und Gebühren (Viehhandel, Sömmerung)		59'773		55'000		62'577
470.431.02	Eichgebührenanteil		3'844		3'000		4'059
490	**Übriges Gesundheitswesen**	**594'178**		**621'000**		**623'275**	
490.365.01	Landesweite Notrufnummer (144)	374'178		401'000		403'275	
490.365.02	Rettungsdienst (Subv. Rotes Kreuz)	220'000		220'000		220'000	

Nachtragskredite und Kreditüberschreitungen 2015

400.367.01 FHG Art. 10 Abs. 2 Bst. f CHF 182'000
450.365.00 FHG Art. 11 CHF 50'000
470.318.05 FHG Art. 11 CHF 41'000

Konten der Erfolgsrechnung

Beträge in CHF

Konto		Rechnung 2015		Voranschlag 2015		Rechnung 2014	
		Aufwand	Ertrag	Aufwand	Ertrag	Aufwand	Ertrag
5	**Soziale Wohlfahrt**	**184'196'435**	**9'367'611**	**190'375'000**	**9'411'000**	**204'858'709**	**8'895'702**
500	**Altersversicherung**	**50'000'000**		**50'000'000**		**59'832'147**	
500.363.00	Staatsbeitrag AHV	50'000'000		50'000'000		59'832'147	
510	**Invalidenversicherung**					**719'954**	
510.363.01	Staatsbeitrag IV					719'954	
520	**Krankenversicherung**	**46'191'886**	**152'058**	**49'400'000**		**57'700'460**	**17'372**
520.365.00	Staatsbeitrag Krankenkassen	41'163'962		43'700'000		53'295'147	
520.366.00	Prämienverbilligung für Einkommensschwache	5'027'924		5'700'000		4'405'313	
520.436.01	Rückerstattungen Prämienverbilligungen		152'058				17'372
530	**Sonstige Sozialversicherungen**	**25'841'523**	**9'192'096**	**26'865'000**	**9'401'000**	**28'134'847**	**8'804'653**
530.363.00	Staatsbeitrag ALV					3'462'000	
530.366.00	Ergänzungsleistungen zur AHV-IV	25'841'523		26'865'000		24'672'847	
530.450.00	50%-Anteil der Gemeinden an Ergänzungsleistungen		9'192'096		9'401'000		8'804'653
540	**Beihilfen gemäss Jugendgesetz**	**6'685'248**		**6'886'000**		**6'458'804**	
540.318.00	Kinder- und Jugendschutz	31'262		39'000		35'256	
540.365.00	Kinder- und Jugendförderung	922'625		1'002'000		968'697	
540.366.00	Kinder- und Jugendhilfe	5'731'361		5'845'000		5'454'850	
550	**Invalidität**	**6'835'344**		**6'758'000**		**1'525'138**	
550.365.00	Stift. für Heilpäd. Hilfe (Werkstätten, Wohnheime)	6'632'795		6'538'000		1'312'000	
550.366.00	Blindenbeihilfe	202'549		220'000		213'138	
560	**Wohnungswesen**	**3'059'913**		**3'200'000**		**4'456'613**	
560.366.00	Bausubventionen	1'194'400		1'300'000		2'629'650	
560.366.01	Mietbeiträge für Familien	1'865'513		1'900'000		1'826'963	
580	**Amt für Soziale Dienste**	**3'614'801**		**3'674'000**		**3'608'347**	
580.301.00	Gehälter	2'895'753		2'924'000		2'927'023	
580.303.01	Sozialbeiträge	649'330		673'000		618'353	
580.310.00	Kanzleiauslagen	58'747		59'000		50'306	
580.317.00	Reisespesen, Repräsentationen	10'971		18'000		12'665	
581	**Allgemeine Fürsorge**	**12'686'678**		**13'726'000**		**11'693'731**	
581.362.00	Landesbeiträge Alters- und Pflegeheime	5'284'299		5'907'000		5'033'927	
581.365.00	Bewährungshilfe	344'000		344'000		344'000	
581.365.01	Förderung nach Artikel 24 SHG	3'054'166		3'405'000		2'480'650	
581.366.01	Wirtschaftliche Hilfe	3'974'228		4'040'000		3'808'919	
581.366.02	Persönliche Hilfe	29'985		30'000		26'236	
583	**Familienhilfe**	**2'280'000**		**2'400'000**		**2'280'000**	
583.365.00	Subventionen an Familienhilfen der Gemeinden	2'280'000		2'400'000		2'280'000	
589	**Sonstige Beiträge**	**3'639'881**		**3'940'000**		**3'823'290**	**22'537**
589.318.00	Verwaltungskosten für übertragene Aufgaben	2'103'049		2'103'000		2'265'445	
589.365.01	Caritasverein	30'000		30'000		30'000	
589.365.02	Liechtensteinisches Rotes Kreuz	110'000		110'000		110'000	
589.365.03	Arbeitnehmerverband	240'000		240'000		240'000	
589.365.05	Sachwalterschaft	410'650		430'000		344'000	
589.366.02	Mutterschaftszulagen	178'338		200'000		143'440	
589.366.04	Unterhaltsvorschüsse	562'912		820'000		685'493	
589.367.02	Mitgliedschaftsbeiträge	4'932		7'000		4'912	
589.467.05	Kranken- und Unfallversicherungserträge im EWR						22'537

Nachtragskredite und Kreditüberschreitungen 2015

550.365.00 NK B&A 105/2015 CHF 200'000

Konten der Erfolgsrechnung

Beträge in CHF

Konto		Rechnung 2015		Voranschlag 2015		Rechnung 2014	
		Aufwand	Ertrag	Aufwand	Ertrag	Aufwand	Ertrag
590	**Flüchtlingswesen**	**1'261'943**	**23'457**	**986'000**	**10'000**	**765'575**	**51'140**
590.318.01	Betreuung Aufnahmezentrum	441'818		410'000		418'647	
590.318.03	Verfahrenskosten	42'158		40'000		33'692	
590.318.04	Rechtsberatungen, Verwaltungskosten der Hilfswerke	11'355		30'000		23'251	
590.366.00	Sozialhilfe für Asylsuchende/Rückkehrhilfe	766'613		506'000		289'986	
590.436.00	Rückerstattungen Lohnverwaltung Asylsuchende		23'457		10'000		51'140
591	**Hilfsaktionen im Ausland**	**22'099'218**		**22'540'000**		**23'859'804**	
591.318.00	Öffentlichkeitsarbeit	44'229		50'000		19'827	
591.367.01	Not- und Wiederaufbauhilfe	2'399'205		2'400'000		2'515'188	
591.367.02	Bilaterale Entwicklungszusammenarbeit (LED)	14'690'000		14'690'000		15'855'000	
591.367.05	Multilaterale Entwicklungszusammenarbeit	2'580'835		2'600'000		2'649'772	
591.367.07	Secondments bei intern. Organisationen	341'873		400'000		352'415	
591.367.09	Internationale Flüchtlings- und Migrationshilfe	2'043'076		2'400'000		2'467'603	

Nachtragskredite und Kreditüberschreitungen 2015

590.318.01 FHG Art. 11 CHF 32'000
590.366.00 FHG Art. 10 Abs. 2 Bst. f CHF 261'000

Konten der Erfolgsrechnung

Beträge in CHF

Konto		Rechnung 2015		Voranschlag 2015		Rechnung 2014	
		Aufwand	Ertrag	Aufwand	Ertrag	Aufwand	Ertrag
6	**Verkehr**	**24'869'537**	**11'697'026**	**26'245'000**	**12'240'000**	**25'250'273**	**11'308'755**
600	**Landstrassen, Brücken**	**8'381'951**	**130'545**	**8'855'000**	**136'000**	**7'801'694**	**146'956**
600.301.00	Löhne Betriebspersonal	2'525'697		2'607'000		2'550'806	
600.303.01	Sozialbeiträge	587'716		600'000		560'669	
600.313.01	Material, Transporte, etc.	179'922		180'000		159'980	
600.314.02	Technischer Dienst	261'023		335'000		367'766	
600.314.03	Fahrzeuge, Maschinen und Werkzeuge	370'774		380'000		371'019	
600.314.04	Unterhalt von Strassen	2'209'599		2'250'000		2'239'243	
600.314.05	Unterhalt von Brücken und Stützbauten	724'203		750'000		149'997	
600.314.06	Winterdienst	650'911		850'000		546'143	
600.314.07	Fremdleistungen	322'646		323'000		277'662	
600.314.08	Verbrauchsmaterial Magazine	220'983		225'000		218'131	
600.314.09	Unterhalt Werkleitungsstollen	11'988		15'000		17'968	
600.318.01	Diverse Strassenprojektierungen	305'544		325'000		332'467	
600.318.03	Unfall- und Haftpflichtversicherung	10'944		15'000		9'843	
600.431.00	Gebühren für Strassensignalisationen und -reklamen		56'075		66'000		50'575
600.434.00	Externe Weiterverrechnung Arbeiten Regiepersonal		22'298		10'000		36'129
600.435.02	Materialverkauf, Vermietung, Signalisationen		15'772		20'000		19'326
600.436.02	Kostenverrechnung Unfallschäden		36'400		40'000		40'926
650	**Öffentlicher Verkehr, verkehrspol. Massnahmen**	**14'837'140**	**10'341'439**	**15'345'000**	**10'839'000**	**15'773'976**	**10'605'498**
650.314.00	Bauliche Massnahmen zur Behindertengleichstellung	248'849		250'000		249'696	
650.314.01	Bauliche Massnahmen für den öffentlichen Verkehr	249'500		250'000		249'878	
650.318.02	Werbung öffentlicher Verkehr	26'496		45'000		11'291	
650.318.04	Experten, Gutachten Verkehrsbereich	207'813		350'000		307'125	
650.318.05	Planungsleistungen S-Bahn FL.A.CH	104'482		450'000		455'987	
650.363.00	Staatsbeitrag LIECHTENSTEINmobil	14'000'000		14'000'000		14'500'000	
650.407.00	Ertragsanteil LSVA		10'341'439		10'839'000		10'605'498
684	**Amt für Kommunikation**	**1'650'446**	**1'225'042**	**2'045'000**	**1'265'000**	**1'674'602**	**556'301**
684.301.00	Gehälter	1'070'040		1'096'000		1'054'995	
684.303.01	Sozialbeiträge	243'580		252'000		221'955	
684.310.01	Kanzleiauslagen	9'757		12'000		11'115	
684.317.00	Reisespesen, Repräsentationen	65'059		95'000		100'014	
684.318.03	Gutachten, Experten, Drittleistungen	244'903		570'000		270'473	
684.367.00	Beiträge an Vereinigungen und intern. Organisation	17'107		20'000		16'051	
684.431.00	Verwaltungsgebühren		1'225'042		1'265'000		556'301

Konten der Erfolgsrechnung

Beträge in CHF

Konto		Rechnung 2015		Voranschlag 2015		Rechnung 2014	
		Aufwand	Ertrag	Aufwand	Ertrag	Aufwand	Ertrag
7	**Umwelt, Raumordnung**	**9'770'817**	**6'606'766**	**10'385'000**	**5'944'000**	**9'770'568**	**6'108'276**
700	**Wasserwirtschaft**	**262'166**	**43'146**	**260'000**	**39'000**	**197'377**	**36'558**
700.318.01	Untersuchungen, Kontrollen Wasser	262'166		260'000		197'377	
700.434.00	Wasserzinsen		29'015		27'000		28'944
700.436.00	Kostenweiterverrechnung		14'132		12'000		7'614
701	**Luftreinhaltung/Klima**	**1'484'281**	**6'306'565**	**1'641'000**	**5'609'000**	**1'510'917**	**5'813'736**
701.313.00	Untersuchungen, Kontrollen Luft	319'247		420'000		380'511	
701.318.00	Vollzug CO2-Gesetz	8'833		12'000		8'749	
701.318.02	Vollzug Emissionshandelsgesetz	16'347		55'000		7'734	
701.318.03	Tiefengeothermie	2'500		5'000		20'015	
701.365.00	Rückverteilung CO2-Abgabe	1'022'724		1'009'000		993'907	
701.365.01	Beitrag an Holzheizwerk Balzers	114'631		140'000		100'000	
701.407.00	CO2-Ertrag auf Treibstoffabsatz		653'540		680'000		664'767
701.407.01	CO2-Abgabe		5'523'768		4'650'000		4'978'646
701.434.00	Gebühren Emissionshandel				3'000		1'100
701.435.00	Erlös aus Versteigerung von Emissionsrechten				150'000		
701.436.00	Kostenweiterverrechnung		49'288		45'000		47'784
701.436.01	Kostenrückerstattung VOC		6'000		6'000		45'000
701.436.02	Rückerstattung CO2-Anteil Land		73'969		75'000		76'439
702	**Lärmschutz**	**52'709**		**70'000**		**30'507**	
702.318.00	Untersuchungen, Kontrollen Lärm	52'709		70'000		30'507	
703	**Bodenschutz**	**22'845**		**36'000**			
703.318.00	Untersuchungen Boden	22'845		36'000			
704	**Abfall und Verdachtsflächen**	**151'594**		**138'000**		**98'047**	
704.318.00	Untersuchungen Abfall, Verdachtsflächen	127'642		110'000		85'309	
704.318.01	Entsorgungsbeiträge Altfahrzeuge	22'356		18'000		10'152	
704.362.00	Kostenbeiträge Altlastensanierung	1'596		10'000		2'586	
705	**Störfallvorsorge, umweltgefährdende Stoffe**	**104'184**		**130'000**	**1'000**	**130'189**	
705.318.00	Risikoanalysen, Untersuchungen Störfälle	104'184		130'000		130'189	
705.436.00	Kostenweiterverrechnung				1'000		
706	**Nichtionisierende Strahlung**	**70'580**		**105'000**		**2'098**	
706.318.00	Untersuchungen, Kontrollen NIS	70'580		105'000		2'098	
710	**Amt für Umwelt**	**4'759'789**	**43'196**	**5'042'000**	**40'000**	**4'778'339**	**42'466**
710.300.01	Kommissionen, Arbeitsgruppen	15'185		36'000		29'243	
710.301.00	Gehälter	3'440'814		3'532'000		3'580'550	
710.303.01	Sozialbeiträge	767'214		812'000		747'336	
710.310.00	Kanzleiauslagen	39'059		50'000		37'405	
710.317.00	Reisespesen, Repräsentationen	121'419		132'000		105'023	
710.318.01	Öffentlichkeitsarbeit	61'549		70'000		36'469	
710.318.02	Umweltverträglichkeits-Prüfungen	1'541		10'000			
710.318.03	Aktionsprogramm Alpenrhein 2000plus	50'817		75'000		36'058	
710.318.04	Umweltdaten, Berichterstattung	214'575		275'000		164'305	
710.367.00	Beiträge an Vereinigungen	47'616		50'000		41'950	
710.431.02	Verwaltungsgebühren		43'196		40'000		42'466

Nachtragskredite und Kreditüberschreitungen 2015

710.318.04 NK B&A 64/2015 CHF 73'000

Konten der Erfolgsrechnung

Beträge in CHF

Konto		Rechnung 2015		Voranschlag 2015		Rechnung 2014	
		Aufwand	Ertrag	Aufwand	Ertrag	Aufwand	Ertrag
750	**Schutz vor Naturgefahren**	**1'259'859**	**213'859**	**1'346'000**	**255'000**	**1'512'157**	**215'516**
750.301.00	Gehälter	751'404		750'000		751'192	
750.303.01	Sozialbeiträge	170'647		173'000		160'424	
750.312.00	Maschinen, Fahrzeuge und Magazine	80'229		92'000		69'375	
750.314.01	Unterhalt Rheinwuhr	95'993		100'000		95'668	
750.315.00	Unterhalt Kraftwerk Mühleholz	20'352		20'000		-2'109	
750.318.00	Geologie	7'754		41'000		109'607	
750.362.00	Gewässerunterhalt	133'479		170'000		51'057	
750.362.01	Steinschlag- und Lawinenverbauungen					276'944	
750.423.00	Pachterträge Kraftwerk Mühleholz		43'359		90'000		50'516
750.439.00	Konzessionsgebühren Rüfematerial		170'500		165'000		165'000
770	**Natur- und Landschaftsschutz**	**1'602'811**		**1'617'000**		**1'510'937**	
770.310.01	Beratung, Naturerziehung	18'830		25'000		18'263	
770.314.01	Geschützte Gebiete und Objekte	48'969		60'000		43'605	
770.315.03	Betrieb der naturkundlichen Sammlung	56'877		60'000		61'010	
770.318.01	Naturkundliche Erforschung	33'973		40'000		43'000	
770.318.03	Konzepte und Planungen	33'000		15'000		7'500	
770.365.00	Zusammenarbeit mit privaten Naturschutzorganisationen	187'000		187'000		187'000	
770.365.01	Beitrag CIPRA Geschäftsstelle	500'000		500'000		500'000	
770.366.00	Bewirtschaftungsprämien/Pacht für Magerstandorte	724'162		730'000		650'559	

Konten der Erfolgsrechnung

Beträge in CHF

Konto		Rechnung 2015		Voranschlag 2015		Rechnung 2014	
		Aufwand	Ertrag	Aufwand	Ertrag	Aufwand	Ertrag
8	**Volkswirtschaft**	**28'645'300**	**4'098'407**	**31'830'000**	**4'371'000**	**30'693'547**	**4'104'863**
800	**Landwirtschaft**	**253'014**		**250'000**		**258'158**	
800.318.00	Drittleistungen im Landwirtschaftsbereich	147'282		135'000		132'757	
800.318.02	Untersuchungen, Kontrollen	33'733		40'000		34'212	
800.365.02	Beiträge an Organisationen	72'000		75'000		91'189	
801	**Förderung der Rahmenbedingungen**	**67'052**		**89'000**		**56'677**	
801.366.00	Förderung der Tierzucht	56'001		64'000		53'498	
801.366.01	Pflanzenschutz	11'051		25'000		3'179	
803	**Wirtschaftlichkeitsförderungen**	**5'595'693**		**5'830'000**		**5'736'191**	
803.366.00	Verbesserung des landwirtschaftlichen Einkommens	5'595'693		5'830'000		5'736'191	
804	**Ökologische Förderungen**	**6'199'207**		**6'290'000**		**6'102'778**	
804.365.03	Pflege der Alpen	578'108		590'000		587'405	
804.366.01	Abgeltung ökologischer Leistungen	5'112'449		5'200'000		5'030'274	
804.366.02	Pflege von Berggebiet und Hanglagen	508'650		500'000		485'099	
805	**Marktfördermassnahmen**	**623'948**		**880'000**		**981'419**	
805.365.01	Vorwärtsintegration der Milchwirtschaft	297'207		300'000		599'996	
805.365.02	Beitrag Stiftung Agrarmarketing	160'000		160'000		220'000	
805.367.00	Entschädigung gemeinsamer Agrarmarkt mit Schweiz	166'741		420'000		161'423	
806	**Dienstleistungen von Dritten**	**192'964**		**182'000**		**179'506**	
806.318.00	Landwirt. Beratung, Forschung und Selbsthilfe	192'964		182'000		179'506	
811	**Waldwirtschaft**	**590'732**		**595'000**		**474'820**	
811.318.00	Forschungen und Erhebungen	18'030		20'000		9'753	
811.362.05	Schutzwaldpflege	522'852		520'000		426'699	
811.362.08	Beiträge zur Förderung der Naturschutzfunktion	49'850		55'000		38'368	
812	**Landesforstbetrieb Unterau**	**694'156**	**173'889**	**733'000**	**162'000**	**685'052**	**145'931**
812.301.00	Löhne Betriebspersonal	466'315		479'000		462'438	
812.303.01	Sozialbeiträge	106'571		110'000		100'188	
812.313.02	Rohstoffe und Verbrauchsmaterialien	45'256		45'000		45'038	
812.315.01	Betriebs- und Unterhaltskosten	9'153		13'000		11'208	
812.318.01	Drittleistungen Landesforstbetrieb	66'861		86'000		66'181	
812.435.00	Verkauf Holz, Materialien		173'889		162'000		145'931
820	**Jagd**	**152'292**	**294'822**	**165'000**	**294'000**	**154'884**	**299'609**
820.319.00	Lebensraumverbesserungen	44'247		45'000		39'728	
820.362.00	Beiträge für Massnahmen der Wildschadenverhütung	108'046		120'000		115'156	
820.439.01	Jagdabgabe		96'625		97'000		96'625
820.439.02	Jagdkarten		18'197		17'000		18'065
820.439.03	Rückbehalt Jagdpachtschilling		180'000		180'000		180'000
820.439.04	Jagdprüfungen						4'919
825	**Fischerei**	**30'188**	**19'600**	**60'000**	**16'000**	**32'548**	**18'750**
825.319.00	Fischereiwesen	30'188		60'000		32'548	
825.439.01	Fischereipachtzinsen		12'500		13'000		12'500
825.439.02	Fischereiprüfungen		7'100		3'000		6'250
830	**Standortförderung**	**2'321'304**		**2'350'000**		**3'000'000**	
830.364.00	Staatsbeitrag Liechtenstein Marketing	2'321'304		2'350'000		3'000'000	

Konten der Erfolgsrechnung

Beträge in CHF

Konto		Rechnung 2015		Voranschlag 2015		Rechnung 2014	
		Aufwand	Ertrag	Aufwand	Ertrag	Aufwand	Ertrag
840	**Amt für Volkswirtschaft**	**7'984'031**	**3'610'096**	**8'956'000**	**3'899'000**	**8'255'046**	**3'640'573**
840.301.00	Gehälter	4'433'992		4'612'000		4'508'725	
840.303.01	Sozialbeiträge	989'241		1'061'000		952'937	
840.310.01	Kanzleiauslagen	99'417		106'000		94'766	
840.317.00	Reisespesen, Repräsentationen	109'923		153'000		133'594	
840.318.01	Experten Akkreditierung und Immaterialgüterrecht	4'330		6'000			
840.318.02	Gebühren für intern. Markeneintragungen	29'434		100'000		16'708	
840.365.00	Beiträge für Wirtschaftsförderung	955'559		1'295'000		1'222'357	
840.366.00	Arbeitsmarktliche Massnahmen	1'143'414		1'400'000		1'110'430	
840.367.00	Beiträge an Vereinigungen	218'721		223'000		215'528	
840.431.01	Verwaltungsgebühren		431'428		393'000		409'638
840.431.02	Gebühren Geistiges Eigentum		877'729		1'000'000		917'639
840.431.03	Urheberrechte Verwertungsgesellschaften		8'850		6'000		7'900
840.436.00	Verwaltungskostenbeitrag ALV		2'292'089		2'500'000		2'305'396
842	**Gewerbe**	**350'000**		**350'000**		**374'603**	
842.365.00	Leistungsvereinbarungen mit Wirtschaftsverbänden	350'000		350'000		374'603	
860	**Energie**	**3'590'718**		**5'100'000**		**4'401'865**	
860.318.00	Energiefachstelle	104'731		100'000		78'074	
860.366.00	Förderbeiträge gem. Energieeffizienzgesetz (EEG)	3'485'987		5'000'000		4'323'791	

Konten der Erfolgsrechnung

Beträge in CHF

Konto		Rechnung 2015		Voranschlag 2015		Rechnung 2014	
		Aufwand	Ertrag	Aufwand	Ertrag	Aufwand	Ertrag
9	**Finanzen, Steuern**	**165'933'151**	**748'743'061**	**159'226'000**	**747'766'000**	**145'844'277**	**765'627'253**
900	**Landessteuern**		**645'623'827**		**601'103'000**		**538'966'848**
900.400.01	Vermögens- und Erwerbssteuer (Landesanteil)		92'724'300		73'700'000		93'434'331
900.400.02	Aufwandbesteuerung		9'854'776		8'900'000		8'081'011
900.400.03	Quellensteuer		27'178'314		26'200'000		26'464'650
900.401.01	Ertragssteuer		228'050'478		221'000'000		186'111'994
900.401.02	Besondere Gesellschaftssteuer		2'464'518				6'899'478
900.401.03	Steuer von ausl. Versicherungsgesellschaften						115'351
900.403.00	Grundstückgewinnsteuer		18'377'139		16'000'000		26'636'566
900.404.00	Couponsteuer		66'601'128		45'000'000		1'299'779
900.405.00	Erbschafts- und Schenkungssteuer		15'470				332'526
900.406.00	Motorfahrzeugsteuer		14'542'343		14'300'000		14'300'275
900.407.00	Mehrwertsteuer		185'812'862		196'000'000		175'287'888
900.409.00	Einbürgerungssteuer		2'500		3'000		3'000
905	**Eidgenössische Abgaben**		**41'895'400**		**41'000'000**		**42'249'516**
905.404.00	Stempelabgaben		41'895'400		41'000'000		42'249'516
920	**Zuweisungen an Gemeinden**	**113'362'963**		**117'000'000**		**101'177'855**	
920.352.02	Anteil an Ertragssteuer	51'412'130		49'500'000		46'372'058	
920.352.09	Finanzausgleich	61'950'834		67'500'000		54'805'796	
940	**Vermögens- und Schuldenverwaltung**	**291'606**	**33'710'666**	**343'000**	**31'798'000**	**199'779**	**38'969'723**
940.318.00	Bankspesen	178'630		190'000		171'670	
940.321.00	Fremdkapitalzinsen	26'480		3'000		217	
940.329.00	Aufwand Fremdwährungsdifferenzen	86'497		150'000		27'893	
940.420.00	Kontokorrentzinsen		2'352'887		1'410'000		1'835'730
940.426.01	Gewinnanteil LKW						1'125'000
940.426.02	Dividende LLB AG		26'550'000		26'550'000		26'550'000
940.426.03	Gewinnanteil LGV				210'000		
940.426.05	Abgeltung Staatsgarantie LLB		1'332'502		1'468'000		1'427'834
940.426.08	Sonstige Beteiligungserträge		53'871		100'000		322'070
940.429.01	Gewinnanteil Landeslotterie		2'101'689		1'910'000		1'971'739
940.429.03	Vermögensverfall aus Straftatbeständen		777'418				5'416'256
940.429.04	Bodenverkaufserlöse		100'314				
940.429.05	Ertrag Fremdwährungsdifferenzen		192'615		150'000		88'404
940.429.08	Sonstige betriebliche Erträge		249'371				232'690
941	**Poolanlagen – extern verwaltetes Vermögen**		**-9'181'326**		**37'450'000**		**102'199'546**
941.422.00	Erträge aus Poolanlagen		16'982'219		18'000'000		22'855'383
941.422.01	Realisierte Kursgewinne		65'414'466		23'000'000		88'604'829
941.422.02	Zuschreibungen Poolanlagen		24'941'854				94'338'874
941.422.10	Verwaltungskosten Poolanlagen		-2'756'232		-3'550'000		-3'305'385
941.422.11	Realisierte Kursverluste		-53'276'519				-42'150'176
941.422.12	Abschreibungen Poolanlagen		-60'487'114				-58'143'978
942	**Liegenschaftserträge**		**1'346'467**		**1'496'000**		**1'407'477**
942.423.00	Miet- und Pachtzinsen		1'346'467		1'496'000		1'407'477
950	**Zölle**		**34'081'189**		**34'680'000**		**35'659'886**
950.407.00	Zollerträge, Mineralölsteuer		34'081'189		34'680'000		35'659'886
990	**Wertveränderungen Finanzvermögen**	**10'444'884**	**1'055'000**	**500'000**		**6'812'550**	**5'976'000**
990.330.01	Debitorenverluste	667'573		500'000		728'401	
990.330.02	Zunahme Delkredere	38'530				310'149	
990.330.07	Sonderabschreibung Liegenschaften Finanzvermögen.	125'981				250'000	
990.330.10	Wertabnahme Beteiligungen Finanzvermögen	9'612'800				5'524'000	
990.422.00	Wertzunahme Beteiligungen Finanzvermögen		1'055'000				5'976'000

Nachtragskredite und Kreditüberschreitungen 2015

920.352.02 FHG Art. 10 Abs. 2 Bst. b CHF 1'913'000
940.321.00 FHG Art. 10 Abs. 2 Bst. i CHF 24'000
990.330.01 FHG Art. 10 Abs. 2 Bst. k CHF 168'000
990.330.02 FHG Art. 10 Abs. 2 Bst. k CHF 39'000
990.330.07 FHG Art. 10 Abs. 2 Bst. k CHF 126'000
990.330.10 FHG Art. 10 Abs. 2 Bst. k CHF 9'613'000

Konten der Erfolgsrechnung

Beträge in CHF

Konto		Rechnung 2015 Aufwand	Rechnung 2015 Ertrag	Voranschlag 2015 Aufwand	Voranschlag 2015 Ertrag	Rechnung 2014 Aufwand	Rechnung 2014 Ertrag
991	**Abschreibungen Finanzvermögen**	**351'432**		**352'000**		**372'257**	
991.330.00	Hochbauten	351'432		352'000		372'257	
992	**Abschreibungen Verwaltungsvermögen**	**41'212'426**		**40'730'000**		**36'894'589**	
992.331.01	Grundstücke	2					
992.331.02	Tiefbauten	8'933'083		8'935'000		10'096'445	
992.331.03	Hochbauten	12'351'883		12'402'000		12'471'803	
992.331.05	Mobilien/Immaterielle Anlagegüter	9'364'032		9'884'000		9'242'544	
992.331.12	Beteiligungen	2'862'000				-857'000	
992.331.13	Studiendarlehen	272'000				179'000	
992.331.21	Investitionsbeiträge	7'429'425		9'509'000		5'761'797	
997	**Einlagen in Spezialfinanzierungen**	**269'839**		**301'000**		**387'247**	
997.380.03	Einlagen zur Bekämpfung von Tierseuchen	136'533		174'000		239'441	
997.380.07	Einlagen für Unfallverhütung im Strassenverkehr	133'307		127'000		147'806	
998	**Entnahmen aus Spezialfinanzierungen**		**211'837**		**239'000**		**198'258**
998.480.03	Entnahmen zur Bekämpfung von Tierseuchen		73'454		89'000		96'819
998.480.07	Entnahmen für Unfallverhütung im Strassenverkehr		138'383		150'000		101'438

Nachtragskredite und Kreditüberschreitungen 2015

992.331.12 FHG Art. 10 Abs. 2 Bst. k CHF 2'862'000
992.331.13 FHG Art. 10 Abs. 2 Bst. k CHF 272'000

Zusammenfassung der Konten der Erfolgsrechnung nach institutioneller Gliederung

Beträge in CHF

		Rechnung 2015		Voranschlag 2015		Rechnung 2014	
Konto	Segment	Aufwand	Ertrag	Aufwand	Ertrag	Aufwand	Ertrag
0	Allgemeine Verwaltung	98'593'890	6'090'955	113'661'000	5'783'000	89'364'131	11'573'979
1	Öffentliche Sicherheit	58'042'629	19'731'182	66'187'000	20'051'000	60'136'684	21'405'433
2	Bildung	160'103'769	20'731'591	168'183'000	21'064'000	159'341'355	20'384'378
3	Kultur, Freizeit	26'898'716	47'305	27'427'000	16'000	28'602'600	25'911
4	Gesundheit	31'097'957	321'074	31'676'000	278'000	30'435'384	289'841
5	Soziale Wohlfahrt	184'196'435	9'367'611	190'375'000	9'411'000	204'858'709	8'895'702
6	Verkehr	24'869'537	11'697'026	26'245'000	12'240'000	25'250'273	11'308'755
7	Umwelt, Raumordnung	9'770'817	6'606'766	10'385'000	5'944'000	9'770'568	6'108'276
8	Volkswirtschaft	28'645'300	4'098'407	31'830'000	4'371'000	30'693'547	4'104'863
9	Finanzen, Steuern	165'933'151	748'743'061	159'226'000	747'766'000	145'844'277	765'627'253
	Total	**788'152'202**	**827'434'978**	**825'195'000**	**826'924'000**	**784'297'529**	**849'724'391**
	Aufwandüberschuss		**0**		**0**		**0**
	Ertragsüberschuss	**39'282'776**		**1'729'000**		**65'426'862**	

Konten der Investitionsrechnung

Beträge in CHF

Konto		Rechnung 2015		Voranschlag 2015		Rechnung 2014	
		Ausgaben	Einnahmen	Ausgaben	Einnahmen	Ausgaben	Einnahmen
0	**Allgemeine Verwaltung**	**3'707'436**		**4'100'000**		**88'486'273**	**4'365'951**
020	**Allgemeine Verwaltung**					**77'019'000**	**4'348'000**
020.520.01	Darlehen Pensionskasse					77'019'000	
020.662.01	Gemeindeanteil Darlehen Pensionskasse						4'348'000
090	**Nicht aufteilbare Aufgaben**	**3'707'436**		**4'100'000**		**11'467'273**	**17'951**
090.500.00	Umwidmung Grundstücke Verwaltungsgebäude					9'200'000	
090.506.00	Kommunikation/Telefonie					136'946	
090.506.01	Büromobiliar, -maschinen, Fahrzeuge	396'335		400'000		315'499	
090.506.02	Informationstechnologie (IT)	3'311'101		3'700'000		1'814'829	
090.642.00	Rückerstattung Gemeindesubventionen						17'951

Konten der Investitionsrechnung

Beträge in CHF

Konto		Rechnung 2015		Voranschlag 2015		Rechnung 2014	
		Ausgaben	Einnahmen	Ausgaben	Einnahmen	Ausgaben	Einnahmen
1	**Öffentliche Sicherheit**	**1'602'601**		**1'972'000**		**1'278'723**	
110	**Landespolizei**	**819'781**		**1'100'000**		**830'238**	
110.506.01	Informatik Landespolizei	385'328		440'000		563'399	
110.506.02	Fahrzeuge und übrige Anschaffungen Landespolizei	374'448		425'000		266'840	
110.506.04	Digitales Funknetzwerk Polycom	60'005		235'000			
120	**Gerichtswesen**	**85'300**		**155'000**		**130'033**	
120.506.00	Informatik Gerichtswesen/Staatsanwaltschaft	85'300		155'000		130'033	
160	**Amt für Bevölkerungsschutz**	**697'519**		**717'000**		**318'451**	
160.506.02	Landesweite Alarmierungsanlage	586'576				84'405	
160.506.03	Feuerwehr-Übungsanlage	10'944		17'000		20'000	
160.506.06	Stützpunktanschaffungen					214'046	
160.565.01	Subventionen Anschaffungen Rettungsorganisationen	100'000		100'000			
160.567.00	Investitionskostenbeitrag Alarmierungsanlagen			600'000			

Nachtragskredite und Kreditüberschreitungen 2015

160.506.02 FHG Art. 11 CHF 587'000

Konten der Investitionsrechnung

Beträge in CHF

Konto		Rechnung 2015		Voranschlag 2015		Rechnung 2014	
		Ausgaben	Einnahmen	Ausgaben	Einnahmen	Ausgaben	Einnahmen
2	**Bildungswesen**	**4'361'910**	**2'775'766**	**4'451'000**	**2'688'000**	**2'399'770**	**2'722'052**
208	**Sekundarschulen**	**1'407'019**		**1'500'000**			
208.503.03	Schulraumprovisorium Schulzentrum Mühleholz I	1'407'019		1'500'000			
213	**Hallenbad Schulzentrum Unterland**					**21'840**	
213.506.02	Ausstattungen/Einrichtungen Hallenbad SZU					21'840	
219	**Allgemeine Ausgaben**	**95'108**		**90'000**		**61'930**	
219.506.01	Sekundarschulen	74'095		60'000			
219.506.03	Jugendhaus Malbun					33'949	
219.506.08	EDV Weiterführende Schulen (IKT)	21'013		30'000		27'982	
240	**Lehrerausbildung**					**77'824**	
240.567.00	Baukostenbeitrag Privatschulen					77'824	
260	**Hochschulwesen**	**287'040**		**287'000**			
260.567.00	Baukostenbeiträge an Schweizer Fachhochschulen	287'040		287'000			
280	**Stipendien, Ausbildungsbeihilfen**	**2'538'892**	**2'775'766**	**2'540'000**	**2'688'000**	**2'204'324**	**2'722'052**
280.520.00	Studiendarlehen	2'538'892		2'540'000		2'204'324	
280.620.00	Rückzahlung von Studiendarlehen		2'775'766		2'688'000		2'722'052
290	**Amt für Berufsbildung und Berufsberatung**	**33'852**		**34'000**		**33'852**	
290.567.02	Baukostenbeiträge Interk. Försterschule Maienfeld	33'852		34'000		33'852	

Nachtragskredite und Kreditüberschreitungen 2015

219.506.01 NK B&A 17/2015 CHF 20'000

Konten der Investitionsrechnung

Beträge in CHF

Konto		Rechnung 2015		Voranschlag 2015		Rechnung 2014	
		Ausgaben	Einnahmen	Ausgaben	Einnahmen	Ausgaben	Einnahmen
3	**Kultur, Freizeit**	**1'008'000**		**1'008'000**		**900'000**	
304	**Amt für Kultur**	**900'000**		**900'000**		**900'000**	
304.565.00	Denkmalschutzsubventionen	900'000		900'000		900'000	
321	**Medien**	**108'000**		**108'000**			
321.563.00	Auf-/Ausbau Sendeanlagen Liecht. Rundfunkanstalt ..	108'000		108'000			

Konten der Investitionsrechnung

Beträge in CHF

Konto		Rechnung 2015		Voranschlag 2015		Rechnung 2014	
		Ausgaben	Einnahmen	Ausgaben	Einnahmen	Ausgaben	Einnahmen
4	**Gesundheit**		**69'303**		**36'000**		**210'145**
400	**Spitäler**		**69'303**		**36'000**		**210'145**
400.620.00	Rückzahlung Darlehen Liecht. Landesspital.....		69'303		36'000		210'145

Konten der Investitionsrechnung

Beträge in CHF

Konto		Rechnung 2015		Voranschlag 2015		Rechnung 2014	
		Ausgaben	Einnahmen	Ausgaben	Einnahmen	Ausgaben	Einnahmen
5	**Soziale Wohlfahrt**	**11'514'043**	**15'235'452**	**7'890'000**	**14'000'000**	**12'201'334**	**14'422'660**
550	**Invalidität**					**190'872**	
550.564.01	Heilpädagogischer Verein					190'872	
560	**Wohnungswesen**	**10'138'800**	**15'235'452**	**6'000'000**	**14'000'000**	**10'621'000**	**14'220'160**
560.520.01	Darlehen Wohnbau-Förderung	10'138'800		6'000'000		10'621'000	
560.620.00	Rückzahlung von Wohnbaudarlehen		15'235'452		14'000'000		14'220'160
570	**Altersheime**	**1'375'243**		**1'890'000**		**1'389'463**	**202'500**
570.564.00	Investitionsbeiträge Alters- und Pflegeheime	383'662		415'000		305'727	
570.564.01	Hochbausubventionen Alters- und Pflegeheime	991'581		1'475'000		1'083'735	
570.644.00	Rückerstattung Subventionen Alters- u. Pflegeheime						202'500

Nachtragskredite und Kreditüberschreitungen 2015

560.520.01 FHG Art. 10 Abs. 2 Bst. f CHF 4'139'000

Konten der Investitionsrechnung

Beträge in CHF

Konto		Rechnung 2015		Voranschlag 2015		Rechnung 2014	
		Ausgaben	Einnahmen	Ausgaben	Einnahmen	Ausgaben	Einnahmen
6	**Verkehr**	**13'619'644**		**7'950'000**		**8'660'467**	
600	**Landstrassen, Brücken**	**7'499'644**		**7'950'000**		**8'660'467**	
600.500.00	Bodenerwerb für Tiefbauten	109'186		350'000		135'038	
600.501.01	Strassenverbesserungen und -neubauten	7'160'821		7'600'000		7'529'263	
600.501.04	Industriezubringer Schaan					996'165	
600.562.00	Investitionskostenbeiträge Verkehrsinfrastruktur	229'638					
680	**Post**	**6'120'000**					
680.520.01	Beteiligung Post AG	6'120'000					

Nachtragskredite und Kreditüberschreitungen 2015

600.562.00 NK B&A 42/2015 CHF 250'000
680.520.01 NK B&A 113/2015 CHF 6'120'000

Konten der Investitionsrechnung

Beträge in CHF

Konto		Rechnung 2015		Voranschlag 2015		Rechnung 2014	
		Ausgaben	Einnahmen	Ausgaben	Einnahmen	Ausgaben	Einnahmen
7	**Umwelt, Raumordnung**	**3'753'254**		**5'185'000**		**3'476'397**	
710	**Amt für Umwelt**	**890'119**		**980'000**		**927'718**	
710.564.01	Integralmelioration im Alpengebiet	890'119		980'000		927'718	
750	**Schutz vor Naturgefahren**	**2'799'584**		**4'105'000**		**2'472'769**	
750.500.00	Bodenerwerb Gewässer					67'640	
750.501.02	Gewässerbau	175'939		510'000		402'810	
750.501.03	Investitionen Rheinwuhr	203'780		390'000		311'999	
750.562.02	Rüfeschutzbauten	1'872'573		2'500'000		1'343'750	
750.562.03	Massnahmen Naturgefahren	299'820		300'000			
750.562.04	Rutschsanierungen	247'472		405'000		346'570	
770	**Natur- und Landschaftsschutz**	**63'551**		**100'000**		**75'910**	
770.500.01	Bodenerwerb Naturschutzflächen	63'551		100'000		75'910	

Konten der Investitionsrechnung

Beträge in CHF

Konto		Rechnung 2015		Voranschlag 2015		Rechnung 2014	
		Ausgaben	Einnahmen	Ausgaben	Einnahmen	Ausgaben	Einnahmen
8	**Volkswirtschaft**	**1'085'670**	**190'100**	**1'705'000**	**200'000**	**772'200**	**218'700**
802	**Strukturfördermassnahmen**	**905'670**		**1'225'000**		**772'200**	
802.565.02	Förderung von landwirtschaftlichen Infrastrukturen...	905'670		1'225'000		772'200	
803	**Wirtschaftlichkeitsförderungen**		**190'100**	**300'000**	**200'000**		**218'700**
803.520.00	Darlehen an Ein- und Ausstieg Landwirtschaft			300'000			
803.620.00	Darlehensrückzahlungen an Ein- und Ausstieg.....		190'100		200'000		218'700
825	**Fischerei**	**180'000**		**180'000**			
825.565.00	Subventionsbeitrag Fischbrutanlage	180'000		180'000			

Konten der Investitionsrechnung

Beträge in CHF

Konto		Rechnung 2015		Voranschlag 2015		Rechnung 2014	
		Ausgaben	Einnahmen	Ausgaben	Einnahmen	Ausgaben	Einnahmen
9	**Finanzen, Steuern**						**5'000**
940	**Vermögens- und Schuldenverwaltung**						**5'000**
940.606.00	Verkauf Mobilien Verw.-vermögen (Restbuchwerte) ..						5'000

Zusammenfassung der Konten der Investitionsrechnung nach institutioneller Gliederung

Beträge in CHF

		Rechnung 2015		Voranschlag 2015		Rechnung 2014	
Konto	Segment	Ausgaben	Einnahmen	Ausgaben	Einnahmen	Ausgaben	Einnahmen
0	Allgemeine Verwaltung	3'707'436		4'100'000		88'486'273	4'365'951
1	Öffentliche Sicherheit	1'602'601		1'972'000		1'278'723	
2	Bildung	4'361'910	2'775'766	4'451'000	2'688'000	2'399'770	2'722'052
3	Kultur, Freizeit	1'008'000		1'008'000		900'000	
4	Gesundheit		69'303		36'000		210'145
5	Soziale Wohlfahrt	11'514'043	15'235'452	7'890'000	14'000'000	12'201'334	14'422'660
6	Verkehr	13'619'644		7'950'000		8'660'467	
7	Umwelt, Raumordnung	3'753'254		5'185'000		3'476'397	
8	Volkswirtschaft	1'085'670	190'100	1'705'000	200'000	772'200	218'700
9	Finanzen, Steuern						5'000
	Total	**40'652'558**	**18'270'621**	**34'261'000**	**16'924'000**	**118'175'164**	**21'944'508**
	Nettoinvestitionen		**22'381'937**		**17'337'000**		**96'230'656**