Kommentar zur Landesrechnung

Erfolgsrechnung

Investitionsrechnung

Bilanz

Mittelfluss- und Gesamtrechnung

Anhang

Stiftungsrechnungen

Jahresrechnungen der öffentlichen Unternehmen

Konten der Erfolgsrechnung

Konten der Investitionsrechnung

IV. LANDESRECHNUNG

		Seite
KOMMENTAR ZUR LANDESRECHNUNG		**372**
ERFOLGSRECHNUNG		**374**
INVESTITIONSRECHNUNG		**375**
BILANZ		**376**
MITTELFLUSS- UND GESAMTRECHNUNG		**378**
ANHANG		**379**
1.	**Allgemeine Erläuterungen**	**379**
1.1	Grundlagen der Rechnungslegung	**379**
1.2	Rechnungslegungsgrundsätze	**379**
1.3	Inhalt der Landesrechnung	379
1.4	Bilanzierungs- und Bewertungsgrundsätze	380
2.	**Erläuterungen zu wesentlichen Positionen der Landesrechnung**	**383**
2.1	Erfolgsrechnung	383
2.1.1	Steuern und Abgaben	383
2.1.2	Entgelte	384
2.1.3	Rückerstattungen	385
2.1.4	Sonstiger betrieblicher Ertrag	385
2.1.5	Personalaufwand	385
2.1.6	Sachaufwand	386
2.1.7	Finanzzuweisungen	386
2.1.8	Beitragsleistungen	387
2.1.9	Abschreibungen	388
2.1.10	Sonstiger betrieblicher Aufwand	388
2.1.11	Ergebnis aus extern verwalteten Vermögen	389
2.1.12	Sonstiger Finanzertrag / Sonstiger Finanzaufwand	390
2.1.13	Ausserordentlicher Aufwand	390
2.2	Investitionsrechnung	390
2.2.1	Bruttoinvestitionen	390
2.2.2	Investive Einnahmen	391
2.3	Bilanz	391
2.3.1	Flüssige Mittel	391
2.3.2	Forderungen	391
2.3.3	Deckungskapitalien der unselbständigen Anstalten und Stiftungen	391
2.3.4	Anlagespiegel der Sachanlagen und immateriellen Anlagen	392
2.3.5	Darlehen	393
2.3.6	Beteiligungsspiegel und Beteiligungsertrag	393
2.3.7	Spezialfinanzierungen	395
2.3.8	Rückstellungsspiegel	395
2.3.9	Eigenkapitalnachweis	396
3.	**Weitere Erläuterungen zur Landesrechnung**	**397**
3.1	Gewährleistungsspiegel	397

3.2	Weitere Angaben zur Landesrechnung	398
3.3	Änderungen von Bilanzierungs- und Bewertungsgrundsätzen	398
3.4	Ereignisse nach dem Bilanzstichtag	398
3.5	Abrechnung Pauschalkredit Hochbauprojekte	398
3.6	Abgabenverwendung LSVA	399
3.7	Abgabenverwendung Umweltabgaben	399
3.8	Verpflichtungskredite	400
4.	**Restatement**	**402**
4.1	Neubewertungen in der Bilanz	402
4.2	Anpassung des Vorjahresvergleiches	403
STIFTUNGSRECHNUNGEN		**406**
JAHRESRECHNUNGEN DER ÖFFENTLICHEN UNTERNEHMEN		**407**
	Liechtensteinische Arbeitslosenversicherungskasse	407
	Kulturstiftung Liechtenstein	408
	Kunstmuseum Liechtenstein	409
	Liechtensteinisches Landesmuseum	410
	Liechtensteinische Musikschule	411
	Kunstschule Liechtenstein	412
	Liechtensteinische Landesbibliothek	413
	Stiftung Erwachsenenbildung Liechtenstein	414
	Agentur für Internationale Bildungsangelegenheiten (AIBA)	415
	Universität Liechtenstein	416
	Liechtenstein Marketing	417
	Liechtensteinische Alters- und Krankenhilfe (LAK)	418
	Liechtensteinischer Entwicklungsdienst	419
KONTEN DER ERFOLGSRECHNUNG (institutionell und nach Sachgruppen gegliedert)		**420**
KONTEN DER INVESTITIONSRECHNUNG (institutionell und nach Sachgruppen gegliedert)		**444**

KOMMENTAR ZUR LANDESRECHNUNG

Resultat der Landesrechnung
Trotz eines anhaltenden Beschäftigungswachstums der liechtensteinischen Volkswirtschaft leidet der Landeshaushalt nach wie vor unter den Folgen der Finanzkrise und den damit zusammenhängenden Auswirkungen auf den Finanzdienstleistungssektor und die Exportindustrie. Auch wenn sich die Ertragslage der liechtensteinischen Unternehmen insgesamt leicht erholt hat, so bewegen sich die Unternehmensresultate noch immer auf einem deutlich tieferen Niveau als vor Ausbruch der Krise. Dennoch ist die Einnahmenseite der Landesrechnung aufgrund einmaliger Umstellungseffekte durch die neue Steuergesetzgebung im Berichtsjahr höher als erwartet ausgefallen.

Zusammengefasst stellt sich das Resultat 2012 wie folgt dar:

Beträge in CHF Mio.

Zusammenfassung der Landesrechnung	Rechnung 2012	Voranschlag 2012	Rechnung 2011
Ergebnis aus betrieblicher Tätigkeit	**-14**	-155	-134
Finanzergebnis	**105**	73	-9
Ausserordentliches Ergebnis	**-221**	0	-13
Ergebnis der Erfolgsrechnung	**-130**	-83	-155
Abschreibungen/Wertberichtigungen Verwaltungsvermögen	**45**	46	42
Nettoinvestitionen	**-36**	-39	-10
Total Mittelveränderung / Gesamtrechnung	**-120**	-76	-123

Die Vorjahreswerte haben aufgrund des Restatements geändert (siehe 4.2 im Anhang).

Die wichtigsten Feststellungen im Überblick:
- die Erfolgsrechnung schliesst mit einem Aufwandüberschuss von CHF -130 Mio. ab
- aufgrund der Unterdeckung der Pensionsversicherung für das Staatspersonal wurde im Rechnungsjahr 2012 eine Rückstellung von CHF 221 Mio. gebildet
- das Ergebnis aus betrieblicher Tätigkeit von CHF -14 Mio. beinhaltet aufgrund der geänderten Steuergesetzgebung hohe Couponsteuererträge im Umfang von rund CHF 200 Mio.
- das Finanzergebnis beträgt CHF 105 Mio. und liegt um CHF 114 Mio. über dem Vorjahreswert
- die Nettoinvestitionen liegen mit CHF 36 Mio. im langfristigen Vergleich erneut auf tiefem Niveau
- in der Gesamtrechnung resultiert eine Mittelabnahme in Höhe von CHF 120 Mio.

Ergebnis aus betrieblicher Tätigkeit
Die Steuern und Abgaben stellen 91% der gesamten betrieblichen Erträge im Berichtsjahr dar. Sie beliefen sich mit CHF 806 Mio. auf einem Niveau, das den Vorjahreswert wie auch die Voranschlagshöhe deutlich überstieg. Der Hauptgrund dafür ist ausschliesslich in hohen Couponsteuererträgen von rund CHF 200 Mio. zu finden (siehe 2.1.1). Gegenüber dem Vorjahr stieg der betriebliche Ertrag um CHF 93 Mio. oder 11.8% auf CHF 882 Mio. an.

Der betriebliche Aufwand erreichte die Höhe von CHF 896 Mio., wovon 58% auf Transferzahlungen an Gemeinden, Institutionen, Private, usw. entfielen. Das Aufwandvolumen reduzierte sich im Vorjahresvergleich um 2.9%, was einer Abnahme von CHF 27 Mio. entspricht. Der Rückgang ist auf die von der Regierung getroffenen Massnahmen zur Sanierung des Landeshaushalts zurückzuführen, was sich in erster Linie durch tiefere Aufwendungen für Finanzzuweisungen an die Gemeinden sowie geringere Beitragsleistungen zeigt. Das Voranschlagsvolumen von CHF 935 Mio. wurde um rund CHF 39 Mio. oder 4.1% unterschritten. Dabei blieben sowohl die Finanzzuweisungen (CHF -14 Mio.) als auch die Beitragsleistungen um (CHF -12 Mio.) unter dem Planwert.

Die nachfolgende Darstellung illustriert die Veränderung des Ergebnisses aus betrieblicher Tätigkeit von 2011 zu 2012.

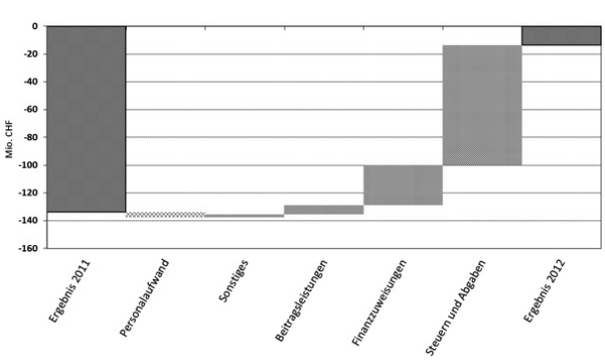

Finanzergebnis
Mit CHF 105 Mio. konnte im Berichtsjahr ein erfreuliches Finanzergebnis erzielt werden. Deutlich tiefere Beteiligungserträge und eine Wertkorrektur von CHF 25 Mio. des im Finanzvermögen bilanzierten Anteils der Landesbeteiligung an der Liechtensteinischen Landesbank AG konnten durch hohe Erträge aus dem extern verwalteten Finanzvermögen überkompensiert werden.

Ausserordentliches Ergebnis
Im ausserordentlichen Ergebnis wurde im Berichtsjahr eine Rückstellung im Umfang von CHF 221 Mio. aufgrund der Unterdeckung der Pensionsversicherung für das Staatspersonal gebildet. Detaillierte Erläuterungen hierzu siehe unter 2.3.8.

Ausblick
Nach wie vor kämpft der Landeshaushalt mit einer strukturellen Schieflage. Das betriebliche Ergebnis 2012 unterstreicht unter Berücksichtigung der Sondereffekte aus der Couponsteuer von neuem die Notwendigkeit des von Landtag und Regierung eingeschlagenen Wegs zur Haushaltssanierung. Obwohl Massnahmen zur Ausgabenreduktion bereits 2012 greifen und weitere Reduktionen, welche zeitlich verzögert wirken, bereits realisiert sind, zeigt die Finanzplanung 2013 bis 2016 hohen Handlungsbedarf auf. Nebst den bereits beschlossenen oder geplanten Massnahmen wird es notwendig sein, weitere Korrekturen im Umfang von rund CHF 50 Mio. sowohl auf der Ausgaben- aber auch auf der Einnahmenseite des Landeshaushalts vorzunehmen, um mittelfristig wieder einen ausgeglichenen Haushalt zu erreichen. Kurzfristig wird die Landesrechnung jedoch aufgrund stark eingebrochener Steuereinnahmen defizitär bleiben. So sieht der Voranschlag 2013 einen Mittelabbau im Umfang von CHF 200 Mio. vor.

ERFOLGSRECHNUNG

Beträge in CHF		Rechnung 2012	Voranschlag 2012	Rechnung 2011	Anhang Ziffer
Betrieblicher Ertrag		**882'399'866**	**779'553'000**	**789'126'820**	
Steuern und Abgaben		**806'213'994**	**706'535'000**	**720'070'167**	2.1.1
Mehrwertsteuer		206'783'017	221'000'000	205'809'982	
Ertragssteuer		137'084'715	136'000'000	167'140'172	
Besondere Gesellschaftssteuer		63'187'310	59'500'000	65'462'750	
Vermögens- und Erwerbssteuer		61'208'969	54'400'000	62'252'642	
Stempelabgaben		39'807'339	50'000'000	49'650'811	
Zollerträge und Mineralölsteuer		36'240'032	35'120'000	35'457'117	
Couponsteuern		170'144'804	84'000'000	59'377'933	
Quellensteuer		23'715'924	20'200'000	19'908'801	
Sonstige Erträge aus Steuern und Abgaben		68'041'884	46'315'000	55'009'960	
Entgelte		**41'324'395**	**41'115'000**	**38'300'428**	2.1.2
Rückerstattungen		**26'832'468**	**28'016'000**	**26'247'397**	2.1.3
Sonstiger betrieblicher Ertrag		**7'791'261**	**3'620'000**	**4'197'070**	2.1.4
Entnahmen Spezialfinanzierungen		**237'747**	**267'000**	**311'759**	
Betrieblicher Aufwand		**-896'071'445**	**-934'784'000**	**-922'796'349**	
Personalaufwand		**-224'297'782**	**-229'075'000**	**-220'192'011**	2.1.5
Personalaufwand Verwaltung, Gerichte, Kommissionen		-134'055'780	-139'788'000	-131'695'806	
Personalaufwand Lehrkräfte		-76'247'773	-78'643'000	-75'715'417	
Sonstiger Personalaufwand		-13'994'228	-10'644'000	-12'780'788	
Sachaufwand		**-99'983'432**	**-108'094'000**	**-96'461'729**	2.1.6
Finanzzuweisungen		**-125'971'818**	**-139'500'000**	**-154'767'804**	2.1.7
Gesetzliche Steueranteile der Gemeinden		-42'495'796	-47'600'000	-70'517'368	
Finanzausgleich		-83'476'022	-91'900'000	-84'250'437	
Beitragsleistungen	*grösste Positionen*	**-397'884'156**	**-410'323'000**	**-404'831'899**	2.1.8
Allg. Verwaltung	*EWR, Politische Parteien, UNO*	-8'293'653	-11'730'000	-8'854'395	
Öffentl. Sicherheit	*FMA*	-10'310'307	-10'585'000	-10'726'604	
Bildung	*Uni FL, Berufsbildung*	-62'276'094	-64'896'000	-60'897'866	
Kultur, Freizeit	*Museen, Sportförderung, Kulturstiftung*	-21'400'996	-21'357'000	-22'065'712	
Gesundheit	*Ausländische Spitäler, Landesspital*	-25'976'803	-23'324'000	-20'255'782	
Soziale Wohlfahrt	*AHV/IV, Krankenkassen, Ergänzungsleist.*	-219'452'748	-223'960'000	-230'047'930	
Verkehr	*Verkehrsbetrieb LIECHTENSTEINmobil*	-16'002'411	-16'021'000	-17'363'488	
Umwelt, Raumordn.	*Rückvert. CO2-Abgabe, Projekte Kyoto-Prot.*	-5'382'147	-6'535'000	-4'304'143	
Volkswirtschaft	*Energieeffizienz, Verbess. landw. Einkommen*	-28'788'997	-31'915'000	-30'315'979	
Abschreibungen		**-46'021'612**	**-46'923'000**	**-42'917'857**	2.1.9
Sonstiger betrieblicher Aufwand		**-1'521'397**	**-550'000**	**-3'339'049**	2.1.10
Einlagen in Spezialfinanzierungen		**-391'248**	**-319'000**	**-285'999**	
ERGEBNIS AUS BETRIEBLICHER TÄTIGKEIT		**-13'671'579**	**-155'231'000**	**-133'669'529**	
Finanzergebnis		**104'931'151**	**72'618'000**	**-8'968'971**	
Finanzertrag		**130'479'822**	**72'781'000**	**76'052'569**	
Nettoertrag aus extern verwalteten Vermögen		121'060'921	43'220'000	0	2.1.11
Ertrag aus Beteiligungen		7'105'791	27'811'000	60'609'007	2.3.6
Wertzunahme von Beteiligungen des Finanzvermögens		898'000	0	475'857	2.3.6
Sonstiger Finanzertrag		1'415'110	1'750'000	14'967'704	2.1.12
Finanzaufwand		**-25'548'672**	**-163'000**	**-85'021'539**	
Nettoaufwand aus extern verwalteten Vermögen		0	0	-22'089'027	2.1.11
Wertabnahme von Beteiligungen des Finanzvermögens		-24'800'400	0	-62'748'000	2.3.6
Sonstiger Finanzaufwand		-748'272	-163'000	-184'513	2.1.12
Ausserordentliches Ergebnis		**-221'000'000**	**0**	**-12'700'000**	
Ausserordentlicher Ertrag		0	0	0	
Ausserordentlicher Aufwand		-221'000'000	0	-12'700'000	2.1.13
AUFWANDÜBERSCHUSS		**-129'740'429**	**-82'613'000**	**-155'338'499**	

Die Rechnungslegung wurde mit dem neuen Finanzhaushaltsgesetz geändert und die Landesrechnung 2011 zu Vergleichszwecken neu berechnet. Diese Neuberechnung ist im Anhang (4.2 Anpassung des Vorjahresvergleiches) erläutert.

INVESTITIONSRECHNUNG

Beträge in CHF	Rechnung 2012	Voranschlag 2012	Rechnung 2011	Anhang Ziffer
Investive Ausgaben Sachanlagen / Immaterielle Anlagen	**23'637'142**	**29'076'000**	**25'376'082**	2.2.1
Grundstücke	590'007	450'000	3'398'985	
Tiefbauten	11'601'017	13'750'000	10'516'586	
Hochbauten	5'050'875	6'150'000	4'014'048	
Mobilien / Immaterielle Anlagegüter	6'395'244	8'726'000	7'446'463	
Investive Ausgaben Finanzanlagen	**19'753'007**	**14'060'000**	**15'244'690**	2.2.1
Darlehen	16'723'436	14'060'000	15'144'690	
Darlehen Wohnbauförderung	14'158'000	11'000'000	12'528'000	
Studiendarlehen	2'265'436	2'760'000	2'466'690	
Darlehen Landwirte	300'000	300'000	150'000	
Beteiligungen	3'029'571	0	100'000	
EIGENINVESTITIONEN	**43'390'149**	**43'136'000**	**40'620'772**	
Investitionsbeiträge	**11'781'164**	**12'688'000**	**14'373'223**	2.2.1
Gemeinden	2'289'841	2'445'000	2'812'358	
Öffentliche Unternehmen	0	0	0	
Gemischtwirtschaftliche Unternehmen	7'244'897	7'273'000	8'892'178	
Private	2'055'066	2'300'000	2'556'877	
Ausland	191'360	670'000	111'810	
BRUTTOINVESTITIONEN	**55'171'313**	**55'824'000**	**54'993'995**	2.2.1
Investive Einnahmen	**-19'242'730**	**-16'521'000**	**-44'965'929**	2.2.2
Verkauf oder Umwidmung Grundstücke	-3	0	-2'200'007	
Verkauf oder Umwidmung Hochbauten	0	0	-2'070'857	
Verkauf Mobilien	-3'666	0	-12'600	
Rückzahlung Darlehen	-19'239'061	-16'521'000	-18'632'465	
Darlehen Wohnbauförderung	-16'074'386	-14'000'000	-15'926'711	
Studiendarlehen	-2'635'254	-2'240'000	-2'313'654	
Darlehen Landwirte	-235'700	-281'000	-392'100	
Darlehen Landesspital	-293'722	0	0	
Umwidmung Beteiligungen	0	0	-22'050'000	
Rückerstattung Investitionsbeiträge	0	0	0	
NETTOINVESTITIONEN	**35'928'583**	**39'303'000**	**10'028'066**	

Wovon Eigeninvestitionen netto	**24'147'419**	**26'615'000**	**-4'345'157**
Grundstücke	590'004	450'000	1'198'978
Tiefbauten	11'601'017	13'750'000	10'516'586
Hochbauten	5'050'875	6'150'000	1'943'191
Mobilien / Immaterielle Anlagegüter	6'391'578	8'726'000	7'433'863
Darlehen	-2'515'625	-2'461'000	-3'487'775
Darlehen Wohnbauförderung	-1'916'386	-3'000'000	-3'398'711
Studiendarlehen	-369'818	520'000	153'036
Darlehen Landwirte	64'300	19'000	-242'100
Darlehen Landesspital	-293'722	0	0
Beteiligungen	3'029'571	0	-21'950'000
Wovon Investitionsbeiträge netto	**11'781'164**	**12'688'000**	**14'373'223**
NETTOINVESTITIONEN	**35'928'583**	**39'303'000**	**10'028'066**

Die Rechnungslegung wurde mit dem neuen Finanzhaushaltsgesetz geändert und die Landesrechnung 2011 zu Vergleichszwecken neu berechnet. Diese Neuberechnung ist im Anhang (4.2 Anpassung des Vorjahresvergleiches) erläutert.

BILANZ

Beträge in CHF	31.12.2012	31.12.2011	Anhang Ziffer
AKTIVEN	**2'925'892'939**	**2'849'702'413**	
Finanzvermögen	**1'992'570'941**	**1'909'868'005**	
Flüssige Mittel	**204'792'844**	**157'770'629**	2 .3.1
Kassa, Post, Banken	204'591'018	155'736'969	
Kurzfristige Finanzanlagen	201'826	2'033'660	
Forderungen	**108'519'803**	**91'493'413**	2.3.2
Forderungen aus Lieferungen und Leistungen	15'887'563	17'091'183	
Steuerforderungen	55'928'414	33'693'419	
Übrige Forderungen	15'990'302	16'516'618	
Kontokorrent Eidgenössische Finanzverwaltung	24'608'931	28'389'554	
Kontokorrente Gemeindesteuerkassen	12'492'598	11'024'304	
Unterhaltsvorschüsse	12'654'996	12'029'334	
Delkredere	-29'043'000	-27'251'000	
Aktive Rechnungsabgrenzung	**691'693**	**544'577**	
Anlagen des Finanzvermögens	**1'678'566'600**	**1'660'059'386**	
Beteiligungen	85'468'600	109'371'000	2.3.6
Extern verwaltete Vermögen	1'497'795'368	1'456'734'447	2.1.11
Grundstücke	90'269'265	87'705'514	2.3.4
Gebäude	5'033'367	6'248'425	2.3.4
Deckungskapitalien der unselbständigen Anstalten und Stiftungen	**28'926'654**	**25'896'942**	2.3.3
Verwaltungsvermögen	**904'395'344**	**913'937'466**	
Sachanlagen und immaterielle Anlagen	**552'878'738**	**559'838'237**	2.3.4
Grundstücke	96'807'458	96'218'995	
Hochbauten	296'454'826	301'623'340	
Tiefbauten	118'587'390	121'790'238	
Mobilien	16'565'832	18'375'170	
Immaterielle Anlagegüter	14'263'923	16'090'179	
Anzahlungen und Anlagen im Bau	10'199'308	5'740'314	
Darlehen	**205'576'586**	**208'159'211**	2.3.5
Wohnbaudarlehen	182'639'154	184'555'540	
Studiendarlehen	18'975'954	19'412'771	
Darlehen an Junglandwirte	1'255'200	1'190'900	
Darlehen Landesspital Vaduz	2'706'279	3'000'000	
Beteiligungen	**145'940'019**	**145'940'018**	2.3.6
Liechtensteinische Landesbank AG	78'540'000	78'540'000	
Liechtensteinische Kraftwerke	7'000'000	7'000'000	
Liechtensteinische Gasversorgung	34'900'000	34'900'000	
Telecom Liechtenstein AG	22'950'000	22'950'000	
Liechtensteinische Post AG	2'550'000	2'550'000	
Sonstige Beteiligungen	19	18	

Die Rechnungslegung wurde mit dem neuen Finanzhaushaltsgesetz geändert und die Landesrechnung 2011 zu Vergleichszwecken neu berechnet. Diese Neuberechnung ist im Anhang (4.2 Anpassung des Vorjahresvergleiches) erläutert.

BILANZ

Beträge in CHF	31.12.2012	31.12.2011	Anhang Ziffer
PASSIVEN	**2'925'892'939**	**2'849'702'413**	
Fremdkapital	**526'294'929**	**323'393'687**	
Kurzfristige Verbindlichkeiten	**253'687'537**	**275'997'174**	
Verbindlichkeiten aus Lieferungen und Leistungen	79'257'871	71'348'771	
Übrige kurzfristige Verbindlichkeiten	50'351'580	41'239'890	
Kontokorrente Gemeindekassen	42'916'362	82'134'136	
Lohnsteuer-Vorauszahlungen	81'161'725	81'274'377	
Passive Rechnungsabgrenzung	**1'216'691**	**1'428'313**	
Spezialfinanzierungen	**1'453'701**	**1'300'200**	2.3.7
Rückstellungen	**269'937'000**	**44'668'000**	2.3.8
Ferien- und Gleitzeitguthaben Mitarbeiter	6'259'000	5'760'000	
Pensionen kurzfristig	8'627'000	8'098'000	
Pensionen langfristig (> 1 Jahr)	34'051'000	30'810'000	
Unterdeckung PVS	221'000'000	0	
Übrige Rückstellungen	0	0	
Übrige langfrisitige Verbindlichkeiten	**0**	**0**	
Verpflichtungen gegenüber unselbständigen Anstalten und Stiftungen	**28'926'654**	**25'896'942**	2.3.3
Eigenkapital	**2'370'671'355**	**2'500'411'784**	2.3.9
Eigenkapital per 1. Januar	**2'500'411'784**	**2'655'750'283**	
Eigenmittel	957'269'768	1'112'608'268	
Reserven für Zukunftsausgaben (Zukunftsfonds)	965'866'000	965'866'000	
Neubewertungsreserve	577'276'016	577'276'016	
Ergebnis der Erfolgsrechnung	**-129'740'429**	**-155'338'499**	

Die Rechnungslegung wurde mit dem neuen Finanzhaushaltsgesetz geändert und die Landesrechnung 2011 zu Vergleichszwecken neu berechnet. Diese Neuberechnung ist im Anhang (4.2 Anpassung des Vorjahresvergleiches) erläutert.

MITTELFLUSS- UND GESAMTRECHNUNG

Beträge in CHF	Rechnung 2012	Voranschlag 2012	Rechnung 2011
MITTELFLUSSRECHNUNG			
Mittelveränderung aus betrieblicher Tätigkeit	**31'799'125**	**-108'908'000**	**-91'302'579**
Ergebnis aus betrieblicher Tätigkeit	-13'671'579	-155'231'000	-133'669'529
Abschreibungen/Wertberichtigungen Verwaltungsvermögen	45'470'705	46'323'000	42'366'950
Mittelveränderung aus Investitionstätigkeit	**-35'928'583**	**-39'303'000**	**-10'028'066**
Eigeninvestitionen brutto	-43'390'149	-43'136'000	-40'620'772
Investitionsbeiträge brutto	-11'781'164	-12'688'000	-14'373'223
Investive Einnahmen	19'242'730	16'521'000	44'965'929
MITTELVERÄNDERUNG BETRIEBLICH	**-4'129'457**	**-148'211'000**	**-101'330'645**
Mittelveränderung aus Finanzergebnis	**104'931'151**	**72'618'000**	**-8'968'971**
Finanzertrag	130'479'822	72'781'000	76'052'569
Finanzaufwand	-25'548'672	-163'000	-85'021'539
Mittelveränderung aus Finanzierungstätigkeit	**0**	**0**	**0**
Veränderung langfristige Finanzverbindlichkeiten	0	0	0
Mittelveränderung aus ausserordentlichem Ergebnis	**-221'000'000**	**0**	**-12'700'000**
Ausserordentlicher Ertrag	0	0	0
Ausserordentlicher Aufwand	-221'000'000	0	-12'700'000
TOTAL MITTELVERÄNDERUNG	**-120'198'307**	**-75'593'000**	**-122'999'615**
zuzüglich Mittelveränderung aus Investitionstätigkeit	*35'928'583*	*39'303'000*	*10'028'066*
Mittelveränderung der Erfolgsrechnung (Selbstfinanzierung)	*-84'269'724*	*-36'290'000*	*-112'971'549*

Nachweis Veränderung des Fonds Deckungsüberschuss	**-120'198'307**	**-122'999'615**
Fonds per 01.01.	**1'586'474'318**	**1'709'473'934**
Finanzvermögen	1'909'868'005	2'059'342'169
Fremde Mittel	-323'393'687	-349'868'235
Fonds per 31.12.	**1'466'276'012**	**1'586'474'318**
Finanzvermögen	1'992'570'941	1'909'868'005
Fremde Mittel	-526'294'929	-323'393'687

GESAMTRECHNUNG

Gesamtausgaben aus betrieblicher Tätigkeit	**-905'772'053**	**-944'285'000**	**-935'423'394**
Ausgaben aus betrieblicher Tätigkeit	-850'600'740	-888'461'000	-880'429'399
Bruttoinvestitionen	-55'171'313	-55'824'000	-54'993'995
Gesamteinnahmen aus betrieblicher Tätigkeit	**901'642'596**	**796'074'000**	**834'092'749**
Einnahmen aus betrieblicher Tätigkeit	882'399'866	779'553'000	789'126'820
Investive Einnahmen	19'242'730	16'521'000	44'965'929
MITTELVERÄNDERUNG BETRIEBLICH	**-4'129'457**	**-148'211'000**	**-101'330'645**
Mittelveränderung aus Finanzergebnis	104'931'151	72'618'000	-8'968'971
Mittelveränderung aus Finanzierungstätigkeit	0	0	0
Mittelveränderung aus ausserordentlichem Ergebnis	-221'000'000	0	-12'700'000
TOTAL MITTELVERÄNDERUNG	**-120'198'307**	**-75'593'000**	**-122'999'615**

Die Rechnungslegung wurde mit dem neuen Finanzhaushaltsgesetz geändert und die Landesrechnung 2011 zu Vergleichszwecken neu berechnet. Diese Neuberechnung ist im Anhang (4.2 Anpassung des Vorjahresvergleiches) erläutert.

ANHANG

1. Allgemeine Erläuterungen

1.1 Grundlagen der Rechnungslegung

Die vorliegende Landesrechnung beruht auf dem Gesetz über den Finanzhaushalt des Staates (FHG) vom 20. Oktober 2010 (LGBl. 2010 Nr. 373) und der Finanzhaushaltsverordnung (FHV) vom 20. Dezember 2011 (LGBl. 2011 Nr. 589). Die Umstellung auf die sich daraus ergebende neue Rechnungslegung erfolgte grösstenteils mit der Landesrechnung 2011. Die restlichen Anpassungen (hauptsächlich die Neubewertung von Mobilien und immateriellen Anlagen) erfolgen nun mit der Landesrechnung 2012 und bedingen wiederum auch die Anpassung der Vorjahreswerte bzw. ein Restatement per 1. Januar 2011 (siehe auch 4. Restatement).

1.2 Rechnungslegungsgrundsätze

Gemäss Art. 21 Abs. 1 Bst. b FHG werden an dieser Stelle die Rechnungslegungsgrundsätze einschliesslich der wesentlichen Grundsätze zur Bilanzierung und Bewertung zusammengefasst.

True and fair view
Die Landesrechnung vermittelt ein im Sinne des Finanzhaushaltsgesetzes den tatsächlichen Gegebenheiten entsprechendes Bild der Vermögens-, Finanz- und Ertragslage des Landes. Sie folgt den Grundsätzen der Verständlichkeit, Wesentlichkeit, Zuverlässigkeit, Vergleichbarkeit, Periodengerechtigkeit und Stetigkeit.

Verständlichkeit, Wesentlichkeit, Zuverlässigkeit
Die für eine rasche und umfassende Beurteilung der Vermögens-, Finanz- und Ertragslage notwendigen Informationen werden klar, nachvollziehbar und richtig offengelegt.

Vergleichbarkeit
Die Vergleichswerte des Voranschlages müssen mindestens für die Erfolgsrechnung, die Investitionsrechnung und die Mittelflussrechnung vorliegen. Vergleichswerte des Vorjahres müssen für die Erfolgsrechnung, die Investitionsrechnung, die Bilanz, die Mittelflussrechnung und den Anhang vorliegen. Für die in der Landesrechnung enthaltenen Jahresrechnungen öffentlicher Unternehmen und von Dritten gewidmeten Stiftungen müssen keine Vorjahreswerte vorliegen.

Stetigkeit
Änderungen der Buchführungs- und Rechnungslegungsgrundsätze erfolgen nur in begründeten Ausnahmefällen und werden, sofern sie wesentlich sind, im Anhang offengelegt.

Periodengerechtigkeit
Aufwand und Ertrag sowie investive Ausgaben und Einnahmen werden in der Rechnungsperiode verbucht, die sie betreffen bzw. in der die Leistung oder Lieferung erfolgt. Ausgenommen sind Steuererträge. Mehrwertsteuererträge und fremderhobene Steuererträge werden gemäss einer für die Rechnungsperiode vorliegenden behördlichen Abrechnung oder, falls keine solche vorliegt, gemäss den in der Rechnungsperiode erfolgten Zahlungseingängen verbucht. Die übrigen Steuererträge werden in der Rechnungsperiode verbucht, in der die Rechnungsstellung erfolgt (Soll-Prinzip). Aufgrund von Veranlagungsrückständen kann es somit vor allem bei der Ertragssteuer zu Verschiebungen von Steuererträgen ins Folgejahr kommen. Die Verbuchung von Zu- und Abgängen von Liegenschaften wird in der Rechnungsperiode vorgenommen, in der der Grundbucheintrag erfolgt. Abgrenzungen von Ertrag oder Aufwand werden ab einem Betrag von 10’000 Franken vorgenommen, sofern der abzugrenzende Betrag belegt ist oder sich sicher und mit vertretbarem Aufwand schätzen lässt. Subventionen und Förderbeiträge, die im Rechnungsjahr zugesichert, aber noch nicht definitiv abgerechnet wurden, werden nicht zu Lasten des Rechnungsjahres abgegrenzt. Ausnahmen sind in sachlich begründeten Einzelfällen möglich.

Bruttodarstellung
Aufwände und Erträge sowie Investitionsausgaben und Investitionseinnahmen werden getrennt voneinander ohne gegenseitige Verrechnung ausgewiesen. Ausnahmen sind in sachlich begründeten Einzelfällen möglich.

1.3 Inhalt der Landesrechnung

Erfolgsrechnung
Die Erfolgsrechnung enthält den Aufwand und den Ertrag einer Rechnungsperiode und ist nach Aufwand- und Ertragsarten gegliedert. Sie weist als Saldo den Ertrags- oder Aufwandüberschuss aus, der in die Teilergebnisse Ergebnis aus betrieblicher Tätigkeit, Finanzergebnis und ausserordentliches Ergebnis unterteilt wird.

Zum Ergebnis aus betrieblicher Tätigkeit zählen alle Aufwände und Erträge einer Rechnungsperiode, die nicht dem Finanzergebnis oder dem ausserordentlichen Ergebnis zugeordnet werden.

Zum Finanzergebnis gehören Aufwand und Ertrag aus der Bewirtschaftung und Bewertung der Flüssigen Mittel und der extern verwalteten Vermögen, Ertrag aus Darlehen und Beteiligungen, Bewertungsveränderungen von Beteiligungen des Finanzvermögens, Wertberichtigungen (Sonderabschreibungen) und Wertaufholungen auf Liegenschaften des Finanzvermögens, Aufwand und Ertrag aus dem Verkauf von Beteiligungen und Liegenschaften des Finanzvermögens, Ertrag aus dem Verkauf von Beteiligungen und Liegenschaften des Verwal-

tungsvermögens (diese werden vor einem Verkauf ins Finanzvermögen umgewidmet und vorgängig auf einen allfälligen tieferen Verkaufswert abgeschrieben) und Zinsaufwand sowie sonstiger Zinsertrag.

Zum ausserordentlichen Ergebnis der Erfolgsrechnung zählt seltener und ungewöhnlicher Aufwand und Ertrag ab einem Betrag von 10 Millionen Franken pro Fall.

Investitionsrechnung
Die Investitionsrechnung enthält die investiven Ausgaben und Einnahmen einer Rechnungsperiode. Investive Ausgaben und Einnahmen sind jene Vorgänge, durch die Verwaltungsvermögen geschaffen bzw. reduziert wird. Investive Ausgaben für Sachanlagen und immaterielle Anlagen sind Ausgaben, die dem Investitionsbegriff gemäss Definition in den Bilanzierungs- und Bewertungsgrundsätzen entsprechen.

Bilanz
Die Bilanz weist die Vermögenswerte (Aktiven) sowie die Verbindlichkeiten und das Eigenkapital (Passiven) aus. Innerhalb der Aktiven wird zwischen Finanzvermögen, Deckungskapitalien der unselbständigen Anstalten und Stiftungen sowie Verwaltungsvermögen unterschieden. Die Verbindlichkeiten gliedern sich in Fremde Mittel einschliesslich Spezialfinanzierungen und Verpflichtungen gegenüber unselbständigen Anstalten und Stiftungen. Weitere Definitionen zur Bilanz sind unter den Bilanzierungs- und Bewertungsgrundsätzen ersichtlich.

Mittelflussrechnung
Die Mittelflussrechnung weist die Mittelveränderung aus betrieblicher Tätigkeit, aus Investitionstätigkeit, aus dem Finanzergebnis sowie aus der Finanzierungstätigkeit aus. Als «Mittel» bzw. Fonds wurde die Differenz zwischen Finanzvermögen und Fremden Mitteln (ohne langfristige Finanzverbindlichkeiten wie Darlehen und Anleihen) definiert.

Konten der Erfolgs- und Investitionsrechnung
Die Landesrechnung enthält auch analog dem Voranschlag die institutionell und nach Sachgruppen gegliederten Hauptkonten, die der Erfolgsrechnung und der Investitionsrechnung zugrunde liegen, sowie eine institutionell gegliederte Zusammenfassung.

Anhang
Der Anhang enthält einen Eigenkapitalnachweis sowie einen Anlage-, Beteiligungs-, Rückstellungs- und Gewährleistungsspiegel, welche jeweils im entsprechenden Abschnitt erläutert sind. Weiters nennt der Anhang das auf die Rechnungslegung anzuwendende Regelwerk und fasst die Rechnungslegungsgrundsätze einschliesslich der wesentlichen Grundsätze zur Bilanzierung und Bewertung zusammen. Er enthält auch die Verpflichtungskredite, allfällige Änderungen von Bilanzierungs- und Bewertungsgrundsätzen und deren Auswirkungen, Erläuterungen zu wesentlichen Positionen der Erfolgsrechnung und der Bilanz sowie bei Bedarf zusätzliche Angaben, die für die Beurteilung der Vermögens- und Ertragslage, der Verpflichtungen und der finanziellen Risiken von Bedeutung sind.

Weitere Jahresrechnungen
Die Landesrechnung enthält ebenfalls die Jahresrechnungen der öffentlichen Unternehmen gemäss Art. 2 des Gesetzes über die Steuerung und Überwachung öffentlicher Unternehmen, von Dritten gewidmeten Stiftungen oder von gesetzlich errichteten Fonds, sofern diese nicht aufgrund gesetzlicher Bestimmungen vom Landtag genehmigt oder zur Kenntnis genommen werden. Die Jahresrechnungen der folgenden öffentlichen Unternehmen sind in der vorliegenden Landesrechnung nicht enthalten, da diese direkt vom Landtag genehmigt oder zur Kenntnis genommen werden:

Liechtensteinische Landesbank AG
Liechtensteinische Kraftwerke
Liechtensteinische Post AG
Telecom Liechtenstein AG
Liechtensteinische Gasversorgung
Finanzmarktaufsicht Liechtenstein
Liechtensteinischer Rundfunk
Liechtensteinisches Landesspital
Verkehrsbetrieb LIECHTENSTEINmobil
AHV-IV-FAK-Anstalten

1.4 Bilanzierungs- und Bewertungsgrundsätze

Fremdwährungsbewertung
Flüssige Mittel, Finanzverbindlichkeiten sowie Eventualverbindlichkeiten in Fremdwährung werden zum Schlusskurs am Bilanzstichtag umgerechnet und die Umrechnungsdifferenzen über die Erfolgsrechnung gebucht.

Finanz- und Verwaltungsvermögen
Das Finanzvermögen besteht aus jenen Aktiven, die ohne Beeinträchtigung einer bestimmten öffentlich-rechtlichen Verpflichtung verwertet werden können. Das Verwaltungsvermögen besteht aus jenen Aktiven, die der Erfüllung öffentlich-rechtlicher Aufgaben dienen oder dauernd an einen öffentlich-rechtlichen Zweck gebunden sind.

Flüssige Mittel
Diese umfassen Barbestände und Bankguthaben sowie kurzfristige Finanzanlagen wie Call- und Festgelder mit einer Laufzeit von weniger als 12 Monaten. Nicht eingeschlossen sind kurzfristige Finanzanlagen der extern verwalteten Vermögen, welche in den Anlagen des Finanzvermögens enthalten sind. Fremdwährungen werden zu

Devisenmittelkursen per Bilanzstichtag (Abschlusskurse) bewertet.

Forderungen
Alle hier ausgewiesenen Positionen sind kurzfristig (< 12 Monate). Dem Risiko des Forderungsverlustes wird durch eine Wertberichtigung (Delkredere) Rechnung getragen. Konkret gefährdete Forderungen werden zu 100% wertberichtigt. Gesicherte Forderungen, Abgrenzungen sowie Forderungen gegenüber Gemeinden, öffentlich-rechtlichen Körperschaften, Staatsangestellten, kommunalen Zweckverbänden und inländischen Banken werden nicht wertberichtigt. Alle übrigen Forderungen werden pauschal mit 2% wertberichtigt.

Aktive Rechnungsabgrenzung
Die aktive Rechnungsabgrenzung enthält geleistete Vorauszahlungen, also Zahlungsausgänge im Rechnungsjahr, die wirtschaftlich das Folgejahr betreffen. Übrige Abgrenzungen wie beispielsweise Einnahmen im Folgejahr, die jedoch wirtschaftlich das Rechnungsjahr betreffen, werden als übrige Forderungen ausgewiesen.

Beteiligungen des Finanzvermögens
Beteiligungen des Finanzvermögens werden zu Kurswerten per Bilanzstichtag bewertet. Beteiligungen des Finanzvermögens ohne Kurswert werden zum entsprechenden Beteiligungsanteil am Eigenkapital des Unternehmens per Bilanzstichtag gemäss dessen Jahresrechnung bewertet (Equitymethode). Ist dieser Equitywert mit wesentlichen Unsicherheiten behaftet, kann jedoch zur Vermeidung einer Überbewertung eine andere Bewertungsart gewählt werden.

Finanzanlagen des Finanzvermögens (extern verwaltete Vermögen)
Die extern verwalteten Vermögen werden zu Kurswerten per Bilanzstichtag bewertet. Es gilt der Grundsatz der Einzelbewertung. Marchzinsen werden periodengerecht abgegrenzt. Die extern verwalteten Vermögen enthalten auch die Bestände an flüssigen Mitteln und kurzfristigen Finanzanlagen der einzelnen Portfolios. Gemäss den Richtlinien für die Vermögensverwaltung des Fürstentums Liechtenstein vom 9. November 2010 dürfen derivative Finanzinstrumente nur zur Absicherung der extern verwalteten Vermögen eingesetzt werden und keinerlei Hebelwirkung enthalten.

Sachanlagen und immaterielle Anlagen des Finanz- und Verwaltungsvermögens
Aktiviert werden Ausgaben für Wirtschaftsgüter, die während mehr als einer Rechnungsperiode einen wirtschaftlichen Nutzen hervorbringen oder der Erfüllung einer öffentlichen Aufgabe dienen, deren Werte pro Einzelobjekt zuverlässig ermittelt werden können und die folgenden Aktivierungsgrenzen erreichen:

- Grundstücke keine Aktivierungsgrenze
- Strassen und Kunstbauten (Tiefbauten) CHF 100'000
- Schutzbauten (Tiefbauten) keine Aktivierungsgrenze
- Hochbauten CHF 100'000
- Mobilien CHF 10'000
- Immaterielle Anlagen inkl. Software CHF 50'000

Leasing
Sachanlagen, die über ein Finanzierungs-Leasing beschafft werden, stellen grundsätzlich Investitionen dar. Um ein Finanzierungs-Leasing handelt es sich, wenn der Leasingvertrag über eine feste und unkündbare Laufzeit abgeschlossen wird, die mindestens 75% der Nutzungsdauer des Leasinggutes entspricht, oder wenn das Leasinggut nach Ablauf des Vertrages für weniger als 10% des Anschaffungswertes gekauft werden kann. Solche Sachanlagen werden bei Leasingbeginn zum Anschaffungswert (ohne Leasingzins) aktiviert und die Leasingverbindlichkeit wird passiviert. Liegt der Anschaffungswert der Sachanlage unter 50'000 Franken, erfolgt keine Aktivierung und das Leasing wird als Aufwand verbucht.

Abschreibungen
Sachanlagen und immaterielle Anlagen werden über die folgenden angenommenen betriebswirtschaftlichen Nutzungsdauern linear zu Lasten der Erfolgsrechnung abgeschrieben:

- Grundstücke, Anlagen im Bau und Kulturgüter keine
- Tiefbauten:
  - Hauptverkehrsachsen 30 Jahre
  - Hauptstrassen 40 Jahre
  - Nebenstrassen, Fuss- und Radwege 50 Jahre
  - Naturstrassen und Kunstbauten 60 Jahre
  - Tunnels 70 Jahre
  - Schutzbauten 50 Jahre
- Hochbauten:
  - Gebäude 40 Jahre
  - Klein-/Leichtbauten, Provisorien und Ausbauten in Fremdliegenschaften 10 Jahre
- Mobilien:
  - Mobiliar, Kommunikations-Netzwerke und –Anlagen 10 Jahre
  - Nutzfahrzeuge, fest installierte Anlagen und Ausstattungen, Kopier- und Multifunktionsgeräte 7 Jahre
  - Personenfahrzeuge, Geräte, Maschinen und Werkzeuge 5 Jahre
  - IT-Hardware (inkl. Server, Speicher und Aktivkomponenten) 3 Jahre
- Software 5 Jahre
- Hochbauten im Ausland und Stockwerkeigentum, die zusammen mit dem jeweiligen Grundstück aktiviert wurden, werden über 40 Jahre vom halben Anschaffungswert abgeschrieben.
- Die Nutzungsdauern bzw. Abschreibungssätze von sonstigen immateriellen Anlagegütern (Rechte, Pa-

tente, Lizenzen) werden individuell durch die Landeskasse festgelegt.
- Bei Bedarf kann die Landeskasse für einzelne Anlagegüter eine kürzere Nutzungsdauer festlegen, insbesondere bei Sanierungen von Hoch- und Tiefbauten sowie bei gebraucht erworbenen Anlagegütern.

Sonderabschreibungen
Bestehen Anzeichen einer ausserordentlichen, wesentlichen und dauerhaften Verminderung der Nutzbarkeit, der Nutzungsdauer oder des Buchwertes, erfolgt eine entsprechende Sonderabschreibung oder eine Verkürzung der Nutzungsdauer. Liegen die Voraussetzungen für eine Sonderabschreibung nicht mehr vor, so wird diese durch eine Zuschreibung in höchstens gleichem Umfang wieder rückgängig gemacht. Kann die Wertminderung nicht ausreichend sicher beurteilt werden, wird insbesondere bei Liegenschaften ein externer Fachexperte mit einer Schätzung beauftragt, sofern die vermutete Wertkorrektur mindestens CHF 1 Mio. beträgt. Sonderabschreibungen auf Liegenschaften des Finanzvermögens werden grundsätzlich unter sonstigem Finanzaufwand und nicht unter Abschreibungen ausgewiesen.

Deckungskapitalien der unselbständigen Anstalten und Stiftungen
Unselbständige Anstalten und Stiftungen sind öffentliche Unternehmen ohne eigene Rechtspersönlichkeit. Deren Aktiven und Passiven sind deshalb in der Landesbilanz als Deckungskapitalien der bzw. Verpflichtungen gegenüber unselbständigen Anstalten und Stiftungen auszuweisen.

Warenvorräte
Zum Verbrauch oder Verkauf bestimmte Warenvorräte werden nicht aktiviert. Sie werden zu Lasten der Erfolgsrechnung beschafft.

Darlehen
Darlehen werden im Verwaltungsvermögen bilanziert, wenn sie zur Erfüllung öffentlicher Aufgaben gewährt wurden. Fällige Darlehen werden zu 100% wertberichtigt, wenn sie konkret gefährdet sind. Nicht fällige, ungesicherte Darlehen werden zu 100% wertberichtigt, wenn eine andere Forderung gegen denselben Schuldner wertberichtigt oder abgeschrieben wird.

Beteiligungen des Verwaltungsvermögens
Beteiligungen des Verwaltungsvermögens werden zum Anschaffungswert bewertet. Ist für eine Beteiligung ein Kurs- oder Equitywert per Bilanzstichtag vorhanden und liegt dieser unter dem Anschaffungswert, so wird der Anschaffungswert auf diesen tieferen Verkehrswert wertberichtigt. Liegt der Grund für eine Wertberichtigung nicht mehr vor, so wird diese durch eine Wertaufholung in höchstens gleichem Umfang rückgängig gemacht. Kleinere oder ausländische Beteiligungen können auf den Erinnerungswert abgeschrieben werden, insbesondere wenn langfristig kein Ertrag oder Kapitalrückfluss absehbar ist.

Investitionsbeiträge
Investitionsbeiträge werden im Jahr der Verbuchung vollständig abgeschrieben und erscheinen nicht in der Bilanz.

Passive Rechnungsabgrenzung
Die passive Rechnungsabgrenzung enthält erhaltene Vorauszahlungen, also Zahlungseingänge im Rechnungsjahr, die wirtschaftlich das Folgejahr betreffen. Übrige Abgrenzungen bzw. Ausgaben im Folgejahr, die jedoch wirtschaftlich das Rechnungsjahr betreffen, werden als übrige kurzfristige Verbindlichkeiten ausgewiesen.

Spezialfinanzierungen
Nicht verwendete, gänzlich oder teilweise von Dritten stammende zweckgebundene Mittel, für die durch Gesetz eine Spezialfinanzierung errichtet wurde, werden als Spezialfinanzierungen in der Bilanz ausgewiesen. Veränderungen von Spezialfinanzierungen werden in der Erfolgsrechnung als Einlagen oder Entnahmen ausgewiesen.

Rückstellungen
Rückstellungen werden gebildet für bestehende Verpflichtungen, bei denen der Zeitpunkt der Erfüllung oder die Höhe des künftigen Mittelabflusses mit Unsicherheiten behaftet sind und deren Höhe verlässlich geschätzt werden kann. Blosse Risiken (ohne per Bilanzstichtag bestehende Verpflichtungen) werden nicht zurückgestellt. Rückstellungen für Ferien- und Gleitzeitguthaben des Personals sowie definitiv feststehende Pensionsverpflichtungen werden unabhängig von ihrer Höhe zurückgestellt. Übrige Rückstellungen werden für bestehende Verpflichtungen ab einem Betrag von CHF 1 Mio. gebildet. Für anwartschaftliche, also noch nicht definitiv feststehende Personalverpflichtungen werden gemäss Art. 22 Abs. 4 FHG keine Rückstellungen gebildet. Diese werden als Eventualverbindlichkeit im Anhang ausgewiesen. Bildung und Auflösung von Rückstellungen werden auf dem selben Konto der Erfolgsrechnung verbucht. Erfüllt die Bildung oder Auflösung einer Rückstellung die Kriterien eines ausserordentlichen Aufwandes oder Ertrages, erfolgt eine Zuordnung zum ausserordentlichen Ergebnis.

Langfristige Verbindlichkeiten
Verbindlichkeiten sind langfristig, wenn der Zeitraum bis zur Fälligkeit mehr als 1 Jahr beträgt. Langfristige Verbindlichkeiten werden im Fremdkapital separat ausgewiesen.

Zweckgebundene Mittel im Eigenkapital
Bei gesetzlich errichteten Fonds bestimmt das Gesetz die Art und den Zeitpunkt der Verwendung dieser Reserven. Gesetzlich errichtete Fonds werden im Eigenkapital se-

parat ausgewiesen. Deren Veränderung erfolgt im Rahmen der Verwendung des Jahresergebnisses.

Neubewertungsreserve im Eigenkapital
Aus der Anwendung des neuen Finanzhaushaltsgesetzes resultieren Neubewertungen von Aktiven und Passiven. Die Gewinne oder Verluste, die sich aus dieser Neubewertung ergeben, werden erfolgsneutral über das Eigenkapital verbucht und dort als Neubewertungsreserve ausgewiesen. Die Neubewertungsreserve wird nach Ende der Übergangsfrist gemäss Art. 34 FHG im Rechnungsjahr 2014 in die Eigenmittel umgebucht.

2. Erläuterungen zu wesentlichen Positionen der Landesrechnung

Die Umstellung der Rechnungslegung wurde nun im Rechnungsjahr abgeschlossen. Wiederum mussten die Vorjahreswerte bzw. die Jahresrechnung 2011 zu Vergleichszwecken neu berechnet werden (siehe 4.2). Die Vorjahresvergleiche in Kapitel 2 und 3 beziehen sich auf diese neu berechneten Vorjahreswerte.

2.1 Erfolgsrechnung

2.1.1 Steuern und Abgaben

Wie die nachstehende Grafik aufzeigt, wurden rund 2/3 aller Steuern und Abgaben durch die Mehrwertsteuer, die Ertragssteuer der juristischen Personen sowie die Couponsteuer generiert.

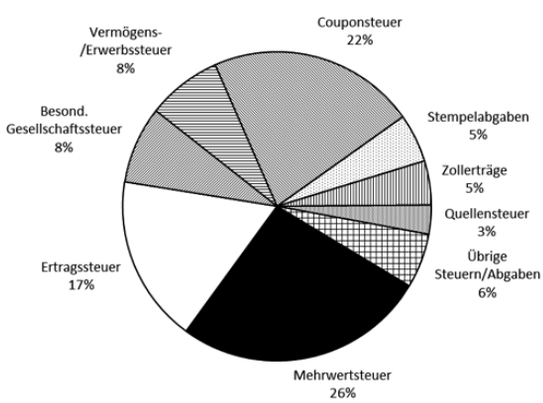

Mehrwertsteuer
Die Mehrwertsteuer erfasst die Lieferung von Gegenständen und Dienstleistungen, die ein Unternehmen im Inland gegen Entgelt erbringt (einschliesslich Eigenverbrauch) sowie die Einfuhr von Gütern und den Bezug von Dienstleistungen aus dem Ausland. Der Staatsvertrag mit der Schweiz sieht vor, dass beide Vertragsparteien die aus dem Dienstleistungssektor erzielten Mehrwertsteuererträge direkt erhalten, während die übrigen Einnahmen gepoolt und auf Basis eines definierten Schlüssels aufgeteilt werden, welcher die unterschiedliche Pro-Kopf-Nachfrage beider Parteien berücksichtigt. Der liechtensteinische Anteilsschlüssel 2012 liegt mit 0.68% leicht unter der Höhe des Vorjahres (-1%). Das Gesamtpoolvolumen hingegen erhöhte sich um 1.1% auf CHF 22 Mia. und machte somit den schlüsselbedingten Ertragsrückgang wieder wett. Bis und mit 2011 wurden die Mehrwertsteuererträge nach den effektiven Einnahmen (vereinnahmt) abgerechnet. Ab 2012 werden die Jahreserträge nach dem Forderungsprinzip (vereinbart) berechnet. Durch diese Umstellung beinhalten die Mehrwertsteuererträge 2012 von CHF 206.8 Mio. einmalige Sondererträge in Höhe von CHF 9.4 Mio. Die Erträge aus den separierten Branchengruppen belaufen sich für Liechtenstein auf CHF 79 Mio. und liegen damit um 1.7% unter der Vorjahreshöhe. Für den Voranschlag 2012 wurde noch von einem deutlich höheren Anteilsschlüssel Liechtensteins ausgegangen. Darin liegt auch der Hauptgrund für die deutliche Unterschreitung des Voranschlags um rund CHF 14 Mio. (-6.4%).

Ertragssteuer
Die Ertragssteuer wird von den Körperschaften, Anstalten und Treuunternehmen erhoben, die im Land ein nach kaufmännischer Art geführtes Gewerbe betreiben. Im Zuge der Revision des Steuergesetzes werden im Rechnungsjahr 2012 erstmalig keine Kapitalsteuern mehr erhoben. Mit Erträgen von CHF 137 Mio. ist der Rückgang gegenüber dem Vorjahresergebnis um 18% oder CHF 30 Mio. einschneidend. Dieser wäre noch deutlich höher unter Berücksichtigung, dass in den Einnahmen 2012 CHF 37 Mio. auf das Steuerjahr 2010 und älter entfallen. Dieser aperiodische Ertrag wird inskünftig bei weitem nicht mehr in dieser Grössenordnung anfallen, da aufgrund des provisorischen Bezugs nach neuem Steuergesetz die Steuereinnahmen zu einem Grossteil periodengereicht vereinahmt werden. Allerdings ist zu berücksichtigen, dass der Vorjahreswert einen positiven Sondereffekt in Höhe von CHF 24 Mio. durch die Auflösung von Rückstellungen für allgemeine Bankrisiken bei einzelnen Bankinstituten und einmalige Einnahmen in Höhe von CHF 6.6 Mio. aus dem Captive-Verfahren gemäss Urteil des Europäischen Gerichtshofs beinhaltet. Im Vergleich zum Voranschlag 2012 liegt das Ergebnis der Ertragssteuer nur minim höher (+0.8%).

Besondere Gesellschaftssteuer
Die Besondere Gesellschaftssteuer beträgt für die Sitzunternehmen und Holdinggesellschaften 1‰ des Eigenkapitals, mindestens aber CHF 1'200 pro Jahr. Die negative Entwicklung in Bezug auf die Anzahl steuerpflichtiger Sitzgesellschaften hat sich auch im Berichtsjahr fortgesetzt. Entsprechend liegen die Erträge aus dieser Steuerart um CHF 2.3 Mio. unter dem Vorjahreswert, jedoch CHF 3.7 Mio. über dem Voranschlag 2012. Die neue Steuergesetzgebung sieht mit einer dreijährigen Übergangs-

zeit die Abschaffung der besonderen Gesellschaftssteuer und den Wechsel auf die Ertragsbesteuerung ab 2014 vor.

Vermögens- und Erwerbssteuer
Die Vermögens- und Erwerbssteuer wird von den natürlichen Personen in Liechtenstein entrichtet. Die Erträge aus dieser Steuerart reduzierten sich im Vergleich zum Berichtsjahr 2011 um CHF 1.0 Mio. (-1.7%), während die Regierung aufgrund Einschätzungen bezüglich der Auswirkungen der neuen Steuergesetzgebung einen deutlich stärkeren Rückgang erwartet hatte. Dabei ist zu berücksichtigen, dass aufgrund der vom Landtag geschaffenen Möglichkeit einer befristeten Selbstanzeige im Berichtsjahr Nachsteuern in Höhe von CHF 12.8 Mio. (Vorjahr CHF 10.2 Mio.) eingegangen sind, wovon ein Anteil von CHF 5.0 Mio. (Vorjahr CHF 3.9 Mio.) auf das Land entfällt. Ohne diese zusätzlichen Einnahmen hätte sich das Steuervolumen (Landesanteil) um CHF 2.1 Mio. oder 3.6% gegenüber den ordentlichen Einnahmen 2011 reduziert.

Stempelabgaben
Die Stempelabgaben setzen sich aus den Emissionsabgaben, den Effektenumsatzabgaben sowie den Einnahmen aus Prämienquittungen zusammen. Die Effektenumsatzabgaben stellen den mit Abstand grössten Anteil der Stempelabgaben dar, wobei diese Steuerkategorie stark von der Börsenentwicklung abhängig ist. Die Entwicklung an den Finanzmärkten im Berichtsjahr wirkte sich negativ auf die Erträge aus Stempelabgaben aus. Sowohl die Effektenumsatzabgaben als auch die Prämienquittungen reduzierten sich mit -16 % resp. -41 % unerwartet deutlich. Damit konnte auch der Planwert von CHF 50 Mio. nicht erreicht werden.

Zölle
Auf Basis von Schätzungen des Eidg. Finanzdepartements wurde der Anteil des Landes an den von der Eidg. Zollverwaltung vereinnahmten Einfuhrzöllen und steuerähnlichen Abgaben für das Jahr 2012 mit CHF 35.1 Mio. veranschlagt. Mit einem Ertragsvolumen von CHF 36.2 Mio. wurde dieser Wert um 3.2% übertroffen. Im Vorjahresvergleich zeigt sich ein Anstieg um 2.2% oder CHF 0.8 Mio. Hauptkomponenten der Zolleinnahmen bilden die Mineralölsteuern auf Treibstoffe sowie die Tabaksteuer.

Couponsteuer
Die Couponsteuer erfasst die Gewinnausschüttungen von Verbandspersonen mit aufgeteiltem Kapital sowie die Zinsen auf langfristigen Schuldverpflichtungen (Obligationen, Anleihen) mit einem fixen Satz von 4%, welcher auf den Empfänger der Leistung zu überwälzen ist. Mit der Neufassung des Steuergesetzes wurde diese Steuerart abgeschafft, allerdings werden die per Ende 2010 bestehenden Altreserven der Unternehmen auch weiterhin nach bisherigem Recht besteuert. In einer zweijährigen Übergangsfrist (2011 und 2012) konnten die Altreserven mit einem privilegierten Satz von 2% anstatt 4% abgesteuert werden, wovon die meisten Unternehmen Gebrauch gemacht haben. Daraus resultierten ausserordentlich hohe Einnahmen von CHF 170 Mio., während für die kommenden Jahre nur noch mit geringen Erträgen gerechnet werden kann. Zusätzlich zu den unter den Couponsteuern ausgewiesenen CHF 170 Mio. enthalten die sonstigen Erträge aus Steuern und Abgaben per Ende 2012 noch nicht vereinnahmte Couponsteuern in Höhe von CHF 28 Mio., sodass sich die gesamten Couponsteuererträge 2012 auf rund CHF 200 Mio. belaufen.

Sonstige Erträge aus Steuern und Abgaben
Die sonstigen Erträge aus Steuern und Abgaben beinhalten in erster Linie die Einnahmen aus der Grundstückgewinnsteuer, der Motorfahrzeugsteuer, dem Ertragsanteil Liechtensteins aus der Leistungsabhängigen Schwerverkehrsabgabe sowie die Einnahmen aus der CO2-Abgabe. Im Berichtsjahr fällt zudem die Veränderung der Steuerguthaben mit rund CHF +23 Mio. ausserordentlich hoch aus, was in erster Linie wiederum auf per Ende 2012 abgerechnete aber noch nicht vereinnahmte Couponsteuererträge zurückzuführen ist.

2.1.2 Entgelte

Diese Kategorie beinhaltet die Einnahmen des Landes aus Gebühren, Kostenweiterverrechnungen, Bussen, usw. Mit CHF 41.3 Mio. wurde der Planwert geringfügig überschritten (+0.5%). Geringere Öffentlichkeitsregistergebühren (CHF -1.8 Mio.) wurden durch höhere Grundbuchgebühren und Verwaltungsgebühren des Ausländer- und Passamtes kompensiert. Gegenüber dem Vorjahr resultiert eine Erhöhung um CHF 3.0 Mio. (+7.9%). Hauptgründe dafür bilden die Kostenbeiträge der Unterländer Gemeinden für die Sanierung des Hallenbads am Schulzentrum Unterland sowie höhere Einnahmen aus dem Einbehalt des Zinsbesteuerungsanteils.

Die folgenden sechs Positionen stellen die grössten Einzelbeträge der Kategorie Entgelte dar und umfassen damit 54% der Gesamtposition.

Beträge in CHF Mio.

Entgelte	**Rechnung 2012**	Voranschlag 2012	Rechnung 2011
Öffentlichkeitsregistergebühren	**5.7**	7.5	6.4
IV-Beiträge Sonderschulung/ Integrative Schulung	**4.5**	4.9	4.6
Grundbuchgebühren	**4.0**	3.0	4.1
Einbehalt Zinsbesteuerungsanteil	**3.3**	3.0	2.4
Gerichtsgebühren	**2.5**	2.6	2.2
Motorfahrzeuggebühren	**2.5**	2.6	2.5
Zwischentotal	***22.5***	*23.6*	*22.2*
übrige Positionen	**18.8**	17.6	16.1
Total	**41.3**	41.1	38.3

2.1.3 Rückerstattungen

Verschiedene Aufgabenbereiche werden von beiden Staatsebenen – Land und Gemeinden - gemeinsam finanziert. Es handelt sich dabei in erster Linie um die Personal- und Sonderschulungsaufwendungen im Primarschul- und Kindergartenbereich sowie um die Ergänzungsleistungen zur AHV-IV. An diesen vom Land vorfinanzierten Aufwendungen tragen die Gemeinden einen Finanzierungsanteil von 50%. Die Höhe der durch die Gemeinden erbrachten Rückerstattungen ist dementsprechend von den Bruttoaufwendungen in den einzelnen Aufgabenbereichen abhängig. Netto ergeben sich für das Berichtsjahr leicht höhere Rückerstattungen als 2011, was in erster Linie auf höhere Personalaufwendungen im Primarschulbereich zurückzuführen ist.

Beträge in CHF Mio.

Rückerstattungen	**Rechnung 2012**	Voranschlag 2012	Rechnung 2011
Rückerstattungen der Gemeinden			
- für Primarlehrerbesoldungen	**14.1**	14.4	13.6
- für Ergänzungsleistungen	**8.4**	8.8	8.3
- für Kindergärtnerinnen	**3.4**	3.5	3.3
- für Sonderschulung	**0.8**	1.1	0.9
Zwischentotal	***26.6***	*27.9*	*26.1*
Rückerstattungen aus dem Ausland	**0.2**	0.1	0.2
Total	**26.8**	28.0	26.2

2.1.4 Sonstiger betrieblicher Ertrag

Beträge in CHF Mio.

Sonstiger betrieblicher Ertrag	**Rechnung 2012**	Voranschlag 2012	Rechnung 2011
Miet- und Pachterträge	**1.8**	1.8	1.9
Gewinnanteil Schweizerische Landeslotterie	**1.9**	1.8	1.8
Vermögensverfall zu Gunsten des Landes	**0.6**	0.0	0.5
Eigenkapital Liechtenstein Bus Anstalt	**3.0**	0.0	0.0
Ausschüttung Bussenertrag der EFTA Überwachungsbehörde	**0.5**	0.0	0.0
Total	**7.8**	3.6	4.2

Das Eigenkapital der Liechtenstein Bus Anstalt betrug per 31.12.2011 CHF 3.0 Mio. und wurde gemäss Gesetz über den Verkehrsbetrieb LIECHTENSTEINmobil vom 29.06.2011 per 01.01.2012 von diesem übernommen. Buchhalterisch handelt es sich bei diesem Vorgang einerseits um einen Liquidationserlös und andererseits um eine Investition in eine Beteiligung (siehe auch 2.3.6).

2.1.5 Personalaufwand

Im Personalaufwand werden in erster Linie die Gehälter und Lohnnebenkosten des Personals der Landesverwaltung sowie der Lehrpersonen zusammengefasst. Des Weiteren enthält er die Entschädigungen für Gerichts- und Kommissionsmitglieder, die vom Land ausgerichteten Rentenleistungen sowie übrige Personalaufwendungen wie z.B. die Aus- und Weiterbildung des Staatspersonals. Der sonstige Personalaufwand umfasst vor allem die Aufwendungen für Pensionsleistungen sowie für die Aus- und Weiterbildung des Verwaltungs- und Lehrpersonals.

Der Personalaufwand stieg im Vergleich zum Rechnungsjahr 2011 um CHF 4.0 Mio. oder 1.8% an. Deutlich erhöhten sich die Rückstellungen für Frühpensionierungen, was den Personalaufwand gegenüber dem Vorjahreswert mit zusätzlich CHF 1.0 Mio. belastete. Der Aufwand für die Gehälter der Landesverwaltung stieg um 1.4% oder CHF 1.5 Mio. an. Nebst einer Erhöhung der Rückstellungen für Gleitzeit- und Ferienguthaben um CHF 0.4 Mio. ist dies in erster Linie auf die 1%ige Lohnerhöhung zurückzuführen, welche der Landtag mit dem Beschluss zum Voranschlag 2012 genehmigt hatte und den Personalaufwand für die Landesverwaltung um rund CHF 1.2 Mio. erhöhte. Mit einem Zuwachs von 4.5% stiegen die Arbeitgeberbeiträge überproportional an. Der Hauptgrund hierfür liegt in einer Rückerstattung der Taggeldversicherung (CHF 0.6 Mio.) im Rechnungsjahr 2011. Der Sozialbeitragssatz erhöhte sich insgesamt um rund 0.35%-Punkte, wofür vor allem die Anhebung des Beitragssatzes für die Pensionsversicherung auf das gesetzliche Maximum von 20% (Arbeitgeber 55%, Arbeitnehmer 45%) verantwortlich ist. Der durchschnittliche (monatsgewichtete) Personalbestand lag im Berichtsjahr bei 862 Stellen gegenüber 868 Stellen im Jahr 2011, was zu einer entsprechenden Entlastung des Personalaufwands führte.

Die in der nachstehenden Tabelle angeführten Organisationseinheiten stellen innerhalb der Landesverwaltung die grössten Stellen dar und beanspruchten 2011 einen Anteil von knapp 40% des gesamten Personalaufwands der Landesverwaltung, der Gerichte und der Kommissionen.

Beträge in CHF Mio.

Personalaufwand	**Rechnung 2012**	Voranschlag 2012	Rechnung 2011
Landespolizei	**16.8**	17.0	16.7
Regierung	**8.3**	8.5	8.8
Landgericht	**8.2**	8.4	7.9
Steuerverwaltung	**6.7**	6.6	6.5
Amt für Volkswirtschaft	**5.7**	5.6	5.6
Schulamt	**5.5**	5.5	5.6
Zwischentotal	***51.3***	*51.5*	*51.2*
übrige Positionen	**82.8**	88.3	80.5
Total	**134.1**	139.8	131.7

Die Gehaltsaufwendungen im Bildungsbereich blieben mit einem Zuwachs von CHF 0.4 Mio. nur leicht über Vorjahresniveau. Der Zuwachs ist ausschliesslich auf die oben erwähnte 1%ige Lohnerhöhung zurückzuführen.

Von den zur Verfügung stehenden Voranschlagsmitteln in Höhe von CHF 229 Mio. für den gesamten Personalaufwand wurden 2.1 % oder CHF 4.8 Mio. nicht beansprucht. Dabei blieben die Budgetmittel für das Verwaltungspersonal um CHF 3.3 Mio., für Lehrpersonen um CHF 1.8 Mio. und infolge diejenigen für Arbeitgebersozialbeiträge um CHF 1.4 Mio. unausgeschöpft. Der Hauptgrund lag dabei bei der Nicht- oder nicht ganzjährigen Besetzung von Stellen. Mit CHF 3.9 Mio. deutlich über Budget lagen die Aufwendungen für Pensionen (frühzeitige Pensionierungen, Magistratspersonen, Ordenslehrpersonen) und für Frühpensionierungen, was auf den hohen Rückstellungsbedarf aufgrund der angemeldeten Frühpensionierungen (Landesverwaltung und Lehrpersonen) zurückzuführen ist.

2.1.6 Sachaufwand

Der Sachaufwand umfasst die laufenden Verwaltungs-, Betriebs- und Unterhaltsausgaben sowie den Konsum des Landes für Dienstleistungen von Dritten. Mit Aufwendungen von CHF 100 Mio. lagen die Sachaufwendungen um 3.7% oder CHF 3.5 Mio. über dem Vergleichswert des Vorjahres. Höhere Aufwendungen entstanden für den Gebäudeunterhalt, in erster Linie für die Instandsetzung von Schulbauten (CHF +4.8 Mio.) sowie bei den Aufwendungen der Regierung für die Einholung von Gutachten und für Öffentlichkeitsarbeit.

Beträge in CHF Mio.

Sachaufwand	**Rechnung 2012**	Voranschlag 2012	Rechnung 2011
Büro-/Schulmaterial, Drucksachen	**8.2**	9.6	8.4
Nicht aktivierbare Sachgüter	**5.4**	5.0	4.7
Wasser, Energie, Heizung	**8.4**	9.4	9.5
Verbrauchsmaterialien	**2.2**	3.0	2.9
Baulicher Unterhalt durch Dritte	**18.7**	21.0	15.8
Übriger Unterhalt durch Dritte	**6.0**	6.3	5.4
Mieten, Pachten, Benützungskosten	**10.9**	11.6	10.7
Reisespesen, Repräsentationen	**4.4**	5.6	4.5
Dienstleistungen, Honorare	**34.8**	35.6	33.1
Übriger Sachaufwand	**1.1**	1.2	1.2
Total	**100.0**	108.1	96.5

Die budgetierten Mittel wurden im Berichtsjahr deutlich unterschritten. Dies ist in erster Linie darauf zurückzuführen, dass diverse Gebäudeunterhaltsprojekte – vor allem im Verwaltungs- und Kulturbereich – nicht oder nicht im geplanten Ausmass realisiert wurden. Verzögerungen ergaben sich auch beim Projekt des Ausländer- und Passamtes «Antragstellung im Ausland», was zu einer Abweichung zum Voranschlag von CHF 0.6 Mio. führte. Auf der anderen Seite übertrafen die Aufwendungen der Regierung für Experten, Gutachten und Öffentlichkeitsarbeit sowie die Verfahrenskosten beim Grundbuch- und Öffentlichkeitsregisteramt den Voranschlag mit CHF 1.9 Mio. resp. CHF 0.8 Mio. deutlich.

2.1.7 Finanzzuweisungen

Das Finanzzuweisungssystem hat mit einer Gesetzesänderung im Jahr 2011 im Rahmen des Projekts zur Sanierung des Landeshaushalts wesentliche Änderungen erfahren. Der frühere Gemeindeanteil an der Grundstückgewinnsteuer wurde aufgehoben, der Anteil der Gemeinden an der Ertragssteuer von 40% auf neu 35% reduziert. Für die Bestimmung des Finanzausgleichs wurden der massgebende Faktor zur Berechnung des Mindestfinanzbedarfs gesenkt und die Zuschläge für kleinere Gemeinden nach unten angepasst.

Die Finanzausgleichssystematik sieht einen ausgabenorientierten Mechanismus vor, welcher den Gemeinden – ausgehend von der eigenen Steuerkraft – einen Mindestfinanzbedarf pro Kopf der Gemeindebevölkerung garantiert. Dieser Mindestfinanzbedarf wird für eine Periode von vier Jahren vom Landtag festgelegt. In einer ersten von zwei Stufen sind alle Gemeinden teilnahmeberechtigt, deren standardisierte Steuerkraft (einheitlicher

Gemeindesteuerzuschlag von 200%) pro Kopf unter dem definierten Mindestfinanzbedarf liegt. In einer zweiten Stufe nehmen nur noch Gemeinden mit einer Einwohnerzahl von unter 3'300 Personen teil. Eine Sonderzuteilung erfährt die Gemeinde Triesenberg für die Deckung der Kosten des Naherholungsgebietes Steg-Malbun.

Die Finanzzuweisungen lagen im Berichtsjahr um CHF 28.8 Mio. unter dem Vorjahreswert. Hauptgrund dafür bilden die oben erwähnten Systemänderungen sowie die deutlich geringeren Erträge des Landes aus der Ertragssteuer.

Beträge in CHF Mio.

Finanzzuweisungen	**Rechnung 2012**	Voranschlag 2012	Rechnung 2011
Grundstückgewinnsteuer (2/3)			11.7
Ertragssteuer (2012 35%; 2011 40%)	**42.5**	47.6	58.8
Gesetzliche Steueranteile	***42.5***	*47.6*	*70.5*
Finanzausgleich	**83.5**	91.9	84.3
Total	**126.0**	139.5	154.8

Auch im Vergleich zum Voranschlag ergibt sich eine für den Landeshaushalt positive Abweichung von 9.7% oder CHF 13.5 Mio. Für die Berechnung des Finanzausgleichsvolumens im Voranschlag 2012 war die Regierung von einer deutlich tieferen Steuerkraft der Gemeinden ausgegangen. V.a. die Erträge aus der Vermögens- und Erwerbssteuer sind jedoch nicht in dem Masse zurückgegangen wie sie mit der Revision des Steuergesetzes prognostiziert worden waren. Zudem haben Einnahmen aus der zeitlich begrenzten Steueramnestie die Vermögens- und Erwerbssteuer zusätzlich gestützt. Die höhere Steuerkraft führt systembedingt zu geringeren Finanzausgleichszahlungen an die Gemeinden.

2.1.8 Beitragsleistungen

Die laufenden Beitragsleistungen stellen mit einem Anteil von 44% die bedeutendste Kategorie des betrieblichen Aufwands dar. Durch verschiedene Massnahmen ist es der Regierung gelungen, das Beitragsvolumen gegenüber dem Vorjahr um CHF 6.9 Mio. oder 1.7% zu senken. Am stärksten wirkt sich dabei die Abschaffung der Subventionierung der Nichtberufsunfallversicherung aus, was die Aufwandseite im Vorjahresvergleich um CHF 9.2 Mio. entlastet.

Nach Empfängerkategorie gruppiert stellen sich die Beitragsleistungen für das Berichtsjahr wie folgt dar:

Beträge in CHF Mio.

Beitragsleistungen an	**Rechnung 2012**	Voranschlag 2012	Rechnung 2011
Gemeinden	**6.9**	7.6	6.1
Eigene Anstalten/Stiftungen	**115.4**	117.5	118.9
Gemischtwirtschaftliche Unternehmen	**23.5**	23.8	20.9
Private Institutionen	**96.4**	98.9	103.4
Private Haushalte	**79.2**	83.3	80.5
Ausland	**76.4**	79.2	75.0
Total	**397.9**	410.3	404.8

97% des im Voranschlag 2012 vorgesehenen Beitragsvolumens wurde im Berichtsjahr ausgeschöpft. Deutlich unter dem Planwert blieben dabei der Staatsbeitrag an die Invalidenversicherung, die EWR-Mitgliedsbeiträge sowie die Förderungen nach dem Energieeffizienzgesetz, während die Beiträge an ausländische Spitäler den Voranschlagswert überstiegen.

Gemeinden
Von den Beiträgen an die Gemeinden entfielen CHF 4.8 Mio. auf Leistungen für Alters- und Pflegeheime, an welchen sich das Land mit einem Anteil von 50% beteiligt. Mittel im Umfang von CHF 0.9 Mio. flossen in die Schutzwaldpflege und die Sicherung vor Naturereignissen.

Eigene Anstalten und Stiftungen
Die Beitragsleistungen an eigene Anstalten und Stiftungen beinhalten gewichtige Positionen wie die Staatsbeiträge an die AHV, an den Verkehrsbetrieb LIECHTENSTEINmobil sowie an die Liechtensteinische Invalidenversicherung. Durch einen deutlichen Rückgang des IV-Staatsbeitrages um CHF 5.2 Mio. sowie geringere Staatsbeiträge für LIECHTENSTEINmobil und die Finanzmarktaufsichtsbehörde reduzierte sich das Total dieser Beitragskategorie um 2.9% oder CHF 3.5 Mio. Einen Zuwachs verzeichneten die Staatsbeiträge an die AHV und an das Liechtensteinische Landesspital sowie an Liechtenstein Marketing.

Private Institutionen
Die Beitragsleistungen an Privatinstitutionen beinhalten zu knapp 2/3 die Subventionen der in Liechtenstein tätigen Krankenkassen. Diese reduzierten sich im Vorjahresvergleich leicht um CHF 0.8 Mio. auf ein Beitragsvolumen von CHF 61.4 Mio. Die Hauptentlastung dieser Kategorie erfolgte jedoch durch die Abschaffung der NBU-Subvention (CHF -9.2 Mio.).

Private Haushalte
Die privaten Haushalte stellen mit knapp CHF 80 Mio. ebenfalls eine bedeutende Empfängerkategorie dar. Im Vorjahresvergleich reduzierten sich Transferleistungen

an private Haushalte um CHF 1.3 Mio. (-1.6%), was in erster Linie geringeren Förderleistungen nach dem Energieeffizienzgesetz zuzuschreiben ist. Höhere Zahlungen im Umfang von CHF 0.7 Mio. erfolgten vor allem für Wohnbauförderungssubventionen.

Ausland
Die Hauptpositionen der in das Ausland fliessenden Beiträge stellen die Leistungen im Bereich der humanitären Entwicklungszusammenarbeit (IHZE), die Beiträge an ausländische Spitäler und diejenigen im Bereich der Bildung (Universitäten, Fachhochschulen, Lehrlingsausbildung) dar. Der Zuwachs dieser Kategorie im Vorjahresvergleich ist in erster Linie durch höhere Beiträge an ausländische Spitäler begründet. Die deutliche Steigerung um CHF 4 Mio. oder 30% ist auf eine Erhöhung des Kostenteilers von 50% auf 55% bei den Beiträgen an die Vertragsspitäler in St. Gallen und Graubünden zu Lasten des Landes (CHF +1.4 Mio.), eine Verschiebung der Anzahl Fälle vom Landesspital Vaduz zum Spital Grabs sowie die Einführung von SwissDRG in der Schweiz zurückzuführen.

Der Staat leistet eine Vielzahl von Beitragsleistungen in den verschiedensten Gebieten. Dennoch wird diese Aufwandkategorie von einigen sehr hohen Beiträgen dominiert. Wie die nachstehende Aufstellung zeigt, machen alleine die neun Beitragspositionen mit einem Volumen von mindestens CHF 10 Mio. im Berichtsjahr deutlich mehr als die Hälfte der gesamten Beitragsaufwendungen aus.

Beträge in CHF Mio.

Beitragsleistungen an	**Rechnung 2012**	Voranschlag 2012	Rechnung 2011
Krankenkassen	**61.4**	62.2	62.1
Alters- und Hinterlassenenversicherung (AHV)	**56.4**	56.8	54.4
Ergänzungsleistungen zur AHV-IV	**23.6**	23.8	23.3
Ausländische Spitäler	**17.3**	15.4	13.3
Bilaterale Entwicklungszusammenarbeit (LED)	**17.3**	17.3	17.6
Verkehrsbetrieb LIECHTENSTEINmobil (vormals LBA)	**16.0**	16.0	17.3
Universität Liechtenstein	**13.8**	13.8	12.8
Berufsbildung	**12.2**	12.6	12.2
Invalidenversicherung (IV)	**10.3**	13.0	15.5
Zwischentotal	***228.2***	*230.8*	*228.5*
übrige Positionen	**169.7**	179.6	176.3
Total	**397.9**	410.3	404.8

2.1.9 Abschreibungen

Beträge in CHF Mio.

Abschreibungen	**Rechnung 2012**	Voranschlag 2012	Rechnung 2011
Standardabschreibungen Hochbauten	**12.8**	12.7	13.5
Standardabschreibungen Tiefbauten	**9.4**	9.8	9.2
Standardabschreibungen Mobilien / immat. Anlagegüter	**8.9**	11.7	5.1
Sonderabschreibungen Sach- und immaterielle Anlagen	**0.0**	0.0	0.6
Abschreibungen Investitionsbeiträge	**11.8**	12.7	14.4
Abschreibungen und Wertberichtigungen auf Darlehen	**0.1**	0.0	0.1
Abschreibungen Beteiligungen	**3.0**	0.0	0.1
Total Abschreibungen gemäss Erfolgsrechnung	**46.0**	46.9	42.9

CHF 0.6 Mio. der Abschreibungen entfallen auf Hochbauten des Finanzvermögens. Die restlichen CHF 45.4 Mio. betreffen Positionen des Verwaltungsvermögens. Die Abweichung der Abschreibung auf Mobilien und immateriellen Anlagegütern gegenüber Voranschlag und Vorjahr ist auf die Einführung der Anlagenbuchhaltung bzw. die Änderung der Rechnungslegung in diesem Bereich zurückzuführen (siehe 4. Restatement). So wurden beispielsweise gegen Ende des Vorjahres grössere zum Teil mehrjährige IT-Projekte abgeschlossen, deren volle jährliche Abschreibung nun erstmals im Rechnungsjahr anfällt. Bei der Abschreibung auf Beteiligungen handelt es sich um den Anschaffungswert (Eigenkapital) des Verkehrsbetriebes LIECHTENSTEINmobil, der auf den Erinnerungswert abgeschrieben wurde (siehe 2.3.6 Beteiligungsspiegel und Beteiligungsertrag).

2.1.10 Sonstiger betrieblicher Aufwand

Diese Position beinhaltet die Delkrederezunahme in Höhe von CHF 1.2 Mio. (Vorjahr CHF 2.9 Mio., siehe auch 2.3.2) sowie Debitorenverluste von CHF 0.3 Mio. (Vorjahr CHF 0.4 Mio.).

2.1.11 Ergebnis aus extern verwalteten Vermögen

Extern verwaltete Vermögen zu Marktwerten	2012			2011			2010		
	CHF Mio.	Perf. %	Anteil %	CHF Mio.	Perf. %	Anteil %	CHF Mio.	Perf. %	Anteil %
Extern verwaltete Vermögen per 01.01.	**1'456.7**			1'478.8			1'566.0		
Kapitalerträge (Zinsen, Dividenden)	**30.4**			33.7			33.6		
Kursgewinne (realsiert und nicht realisiert)	**167.5**			208.6			133.0		
Kursverluste (realsiert und nicht realisiert)	**-72.4**			-258.6			-118.1		
Vermögensverwaltungskosten	**-4.5**		**-0.3%**	-5.8		-0.4%	-5.7		-0.4%
Nettoergebnis aus extern verwalteten Vermögen (Performance)	**121.1**	**8.7%**		-22.1	-1.5%		42.8	2.8%	
Kapitaleinlagen / -entnahmen	**-80.0**			0.0			-130.0		
Extern verwaltete Vermögen per 31.12.	**1'497.8**			1'456.7			1'478.8		
wovon									
Liquidität und Währungsabsicherung	**119.1**		**8.0%**	104.2		7.2%	33.4		2.3%
Obligationen CHF	**471.1**	**5.3%**	**31.5%**	593.2	3.2%	40.7%	608.7	3.2%	41.2%
Obligationen FW	**382.6**	**5.7%**	**25.5%**	248.5	5.2%	17.1%	273.1	3.7%	18.5%
Aktien CH / FL	**165.2**	**16.7%**	**11.0%**	161.9	-8.4%	11.1%	168.5	1.9%	11.4%
Aktien Ausland	**313.6**	**14.0%**	**20.9%**	303.2	-9.4%	20.8%	336.7	0.9%	22.8%
Alternative Anlagen	**46.2**	**5.6%**	**3.1%**	45.7	-9.8%	3.1%	58.4	1.9%	3.9%

Die flüssigen Mittel des Finanzvermögens, welche nicht für die kurzfristige operative Tätigkeit benötigt werden, werden von Dritten im Auftrag der Regierung und auf der Basis der Richtlinien für die Vermögensverwaltung des Fürstentums Liechtenstein vom 9. November 2010 verwaltet. Die Anlagestrategie teilt das zu verwaltende Vermögen unter Berücksichtigung von Rendite- und Risikoeigenschaften auf Anlagekategorien auf und definiert Benchmarks (Ziel-/Vergleichsgrössen) sowie taktische Schwankungsbandbreiten. Die Anlagestrategie wird jährlich überprüft, bei Bedarf angepasst und jeweils durch die Regierung beschlossen. Die Anlagestrategie 2012 wurde gegenüber den Vorjahren etwas angepasst und durch währungsgesicherte Unternehmensanleihen sowie Anleihen aus Schwellenländern ergänzt. Das Vermögen wurde per Ende 2012 in 18 Portfolios durch 4 Liechtensteiner Banken (total CHF 800 Mio.), 2 Schweizer Banken (total CHF 489 Mio.) sowie 3 angelsächsische Institute (total CHF 98 Mio.) verwaltet. Wegen abnehmender operativer Liquidität bei der Landeskasse musste im Rechnungsjahr CHF 80 Mio. Kapital aus den verwalteten Vermögen abgezogen werden. Die in der obigen Tabelle ausgewiesene Position Liquidität und Währungsabsicherung enthält per Ende 2012 Liquidität von CHF 111 Mio. Diese Liquidität dient der Finanzierung von Kapitalabzügen 2013 sowie der Reduktion des Zinsrisikos des Gesamtportfolios.

Ergebnis der Vermögensverwaltung

Wie im Vorjahr begann das Anlagejahr 2012 mit einem guten 1. Quartal. Die Finanzmärkte gingen von positivem Wirtschaftswachstum und einer sinnvollen Lösung der Finanzkrise aus. Die Verschuldungsfrage in Europa und Amerika sowie Fragezeichen betreffend Wirtschaftsaufschwung sorgten dann aber für ein schwaches 2. Quartal. Die Zentralbanken mussten erneut Liquidität ins System einschiessen. Die Aussagen des Zentralbankgouverneurs Mario Draghi, dass alles unternommen würde, um die Krise zu überwinden und dass der Euro bestehen bleiben würde, bewirkte ein Kursfeuerwerk an den Aktienmärkten. Dies führte dazu, dass 2012 nicht nur ein abermals gutes Obligationenjahr, sondern auch ein ausserordentlich gutes Aktienjahr (Schweiz + 16.8 %, Europa + 16.6%, Asien +12.0% und Schwellenländer +15.7%) war.

Mit +8.66% liegt die Performance der extern verwalteten Vermögen 0.02% über dem mit der Anlagestrategie 2012 definierten Vergleichsmassstab von +8.64%. Die Resultate der einzelnen Vermögensverwalter waren sehr gemischt. Während die Portfolios Obligationen in Fremdwährung den Benchmark teilweise deutlich übertreffen konnten, lagen jene der Obligationen in CHF ebenso deutlich darunter. Letzteres konnte jedoch durch das im Vergleich zur Strategie leichte Übergewicht in den Aktien und etwas weniger Liquidität kompensiert werden, was letztlich zur sehr guten Performance des Gesamtvermögens führte. Die Kosten der Vermögensverwaltung (Transaktionskosten, Verwaltungsgebühren sowie Kosten für Wertschriftenbuchhaltung, Investmentcontrolling, Compliance und Consulting) sanken gegenüber Vorjahr um CHF 1.3 Mio. Dies aufgrund der

Strategie 2012 bzw. der gegenüber Vorjahr höheren Liquiditätsquote sowie der Umstellung einzelner Mandate von aktiv auf passiv und von Direktmandat auf Fondsmandat.

Anlagestrategie 2013
Die Anlagestrategie für das Jahr 2013 wird risikomässig nicht verändert. Die Resultate des Jahres 2012 haben gezeigt, dass diese Anlagestrategie die Ziele erreicht hat. Insbesondere konnte mit der Erweiterung des Anlageuniversums in Unternehmensanleihen und Anleihen von Schwellenländern die Stabilität erhöht werden. Es wird weiterhin rund ein Drittel in Aktien investiert, der Rest in festverzinsliche Werte. Die Liquiditätsquote von 10% wird beibehalten, dies auch aufgrund der Liquiditätsbedürfnisse des Staatshaushalts.

2.1.12 Sonstiger Finanzertrag / Sonstiger Finanzaufwand

Beträge in CHF Mio.

Sonstiger Finanzertrag/- aufwand	**Rechnung 2012**	Voranschlag 2012	Rechnung 2011
Ertrag aus Flüssigen Mitteln und Forderungen	**1.4**	1.6	4.9
Ertrag aus Fremdwährungsdifferenzen	**0.0**	0.2	0.3
Buchgewinn aus Liegenschaftsverkäufen	**0.0**	0.0	9.8
Total Sonstiger Finanzertrag	**1.4**	1.8	15.0
Zinsaufwand Fremdkapital	**0.0**	0.0	0.0
Aufwand aus Fremdwährungsdifferenzen	**0.1**	0.2	0.2
Sonderabschreibungen Liegenschaften im Finanzverm.	**0.7**	0.0	0.0
Total Sonstiger Finanzaufwand	**0.7**	0.2	0.2

Die Sonderabschreibung auf Liegenschaften des Finanzvermögens betrifft das Stockwerkeigentum «Post Eschen» (siehe 2.3.4 Anlagespiegel der Sachanlagen und immateriellen Anlagen).

2.1.13 Ausserordentlicher Aufwand

Aufgrund der Unterdeckung der Pensionsversicherung für das Staatspersonal wurde per 31.12.2012 eine Rückstellung von CHF 221 Mio. gebildet (siehe 2.3.8 Rückstellungsspiegel).

2.2 Investitionsrechnung

2.2.1 Bruttoinvestitionen

Die Bruttoinvestitionen beliefen sich im vergangenen Jahr auf CHF 55.2 Mio. 4/5 davon entfielen auf Eigeninvestitionen in Sachanlagen, immaterielle Anlagegüter und Finanzanlagen (Darlehen), während 1/5 als Investitionsbeiträge an Gemeinden, Unternehmen, Private Haushalte und ins Ausland flossen.

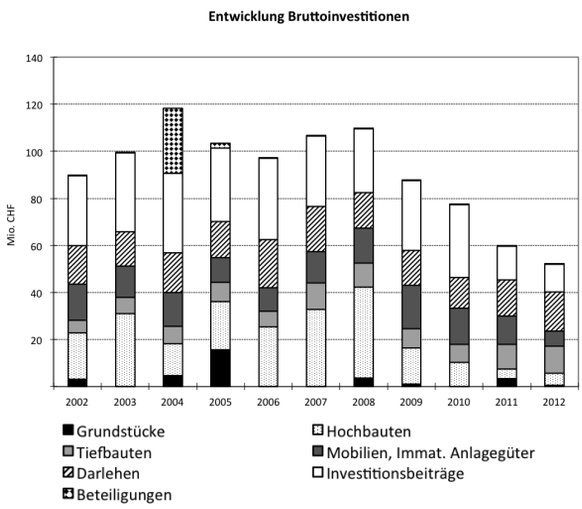

Werte in Grafik für 2010 und 2011 entsprechen den Werten vor Restatement.

Im langfristigen Vergleich befinden sich die Bruttoinvestitionen 2012 auf äusserst tiefem Niveau. Dies liegt einerseits an deutlich geringeren Hochbauinvestitionen, andererseits daran, dass die Investitionsbeiträge für Grossprojekte der Gemeinden im Jahr 2010 aufgrund neuer gesetzlicher Regelungen letztmalig ausgerichtet wurden. Durch die Umsetzung der Regelungen des neuen Finanzhaushaltsgesetzes haben sich zudem ab dem Rechnungsjahr 2011 Verschiebungen von der Investitionsrechnung zur Erfolgsrechnung ergeben.

Tiefbauten
Im Tiefbaubereich werden die Investitionen in die Strasseninfrastruktur, den Gewässerbau sowie die Rheinwuhr abgebildet. Die Investitionen für die Strasseninfrastruktur beanspruchten im Berichtsjahr CHF 10.7 Mio. Davon wiederum betreffen CHF 4.8 Mio. den Bau des Industriezubringers in Schaan, CHF 1.6 Mio. entfielen auf den Ausbau der Landstrasse Schaan (Bahnhofstrasse-Feldkircherstrasse) sowie CHF 0.9 Mio. auf die letzte Etappe des Ausbaus der Landstrasse Vaduz (Meierhofstrasse 2. Etappe). Von den zur Verfügung gestellten Voranschlagsmitteln im Umfang von CHF 13.8 Mio. wurden somit 15.6% oder CHF 2.1 Mio. nicht ausgeschöpft.

Hochbauten
Für den Hochbaubereich sah der Landesvoranschlag

2012 Investitionen in der Höhe von CHF 6.2 Mio. vor, wovon CHF 5.1 Mio. verwendet wurden. Hauptgründe für die Budgetunterschreitung sind Verzögerungen bei den Projekten zur Erweiterung des Schulzentrums Mühleholz I sowie der Gesamtsanierung des Postgebäudes Bendern. Die investierten Mittel flossen fast gänzlich in das Projekt zur Sanierung der Realschule Balzers.

Mobilien, Immaterielle Anlagegüter
Diese Kategorie beinhaltet die Investitionen in Mobiliar, Fahrzeuge, Maschinen sowie in IT-Systeme. Die Investitionen von CHF 6.4 Mio. im Berichtsjahr flossen zu rund 75% in den IT-Bereich. Aufgrund der Nichtrealisierung von Projekten (z.B. EESSI European Exchange of Social Security Information), Projektverzögerungen oder –änderungen wurde ein bedeutender Teil der Voranschlagsmittel nicht beansprucht.

Darlehen
Das Land gewährt aufgrund spezialgesetzlicher Bestimmungen zinslose Darlehen im Bereich der Wohnbauförderung, als Ausbildungsbeihilfen sowie im Landwirtschaftsbereich. Vom Darlehensvolumen von CHF 16.7 Mio. entfielen CHF 14.2 Mio. auf den Wohnbauförderungs- und CHF 2.3 Mio. auf den Ausbildungsbereich. Das zweite Jahr in Folge verzeichneten die Wohnbauförderungsdarlehen einen starken Anstieg (+13%). Die Summe der ausstehenden Wohnbauförderungsdarlehen belief sich per Ende 2012 auf CHF 182.6 Mio. Im Berichtsjahr erfolgte zudem eine Teilrückzahlung von CHF 0.3 Mio. des dem Landesspital gewährten Betriebsdarlehens.

Investitionsbeiträge
Rund ein Fünftel der Bruttoinvestitionen floss 2012 in Form von Investitionsbeiträgen an Gemeinden, Privatpersonen, private Institutionen sowie ins Ausland. Der grösste Beitrag mit CHF 3.2 Mio. betraf den 50%igen Landesanteil für Hochbauten von Alters- und Pflegeheimen der Liechtensteinischen Alters- und Krankenhilfe. Weitere CHF 2.1 Mio. flossen als letzte Tranche an den Heilpädagogischen Verein in Schaan zum Ausbau von dessen Hochbauinfrastruktur.

2.2.2 Investive Einnahmen

2012 flossen dem Land CHF 19.2 Mio. aus der Rückzahlung von Darlehen, vor allem von Wohnbauförderungs- und Studiendarlehen, zu. In beiden Kategorien überstiegen die Darlehensrückzahlungen die im gleichen Zeitraum gewährten Mittel, sodass sich die Darlehensbestände gegenüber dem Vorjahr reduzierten.

2.3 Bilanz

2.3.1 Flüssige Mittel

Da die grössten Mittelabflüsse erfahrungsgemäss in den ersten sechs Monaten des Folgejahres erfolgen, weisen die Flüssigen Mittel per Ende Dezember in der Regel einen Höchststand aus. Aufgrund des historisch tiefen Zinsniveaus ist es derzeit vorteilhafter, die flüssigen Mittel nicht in kurzfristigen Finanzanlagen anzulegen.

2.3.2 Forderungen

Die Zunahme der Forderungen um CHF 17.0 Mio. ist hauptsächlich auf höhere Forderungen aus Couponsteuern zurückzuführen. Das Delkredere von CHF 29.0 Mio. zur Abdeckung möglicher Forderungsverluste betrifft die folgenden Forderungen: Unterhaltsvorschüsse CHF 12.7 Mio. (Vorjahr CHF 12.0 Mio.), Steuerforderungen CHF 13.5 Mio. (Vorjahr CHF 12.4 Mio.) und sonstige Forderungen CHF 2.8 Mio. (Vorjahr CHF 2.9 Mio.). Das Delkredere auf Steuerforderungen hat primär aufgrund höherer Einzelwertberichtigungen im Bereich Ertragssteuer zugenommen. Das Delkredere auf sonstigen Forderungen enthält nach wie vor eine Einzelwertberichtigung von CHF 1.5 Mio. auf der Forderung betreffend Pensionsversicherung Ferdinand Frick AG.

2.3.3 Deckungskapitalien der unselbständigen Anstalten und Stiftungen

Diese Position enthält das Deckungskapital bzw. Nettovermögen der Arbeitslosenversicherungskasse von CHF 28.9 Mio. (Vorjahr CHF 22.9 Mio.). Die Zunahme von CHF 6.0 Mio. entspricht dem Jahresergebnis 2012 der Arbeitslosenversicherungskasse. Die im Vorjahr ebenfalls noch enthaltenen CHF 3.0 Mio. der Liechtenstein Bus Anstalt sind entfallen, da deren Vermögen per 1. Januar 2012 vom Verkehrsbetrieb LIECHTENSTEINmobil, einer selbständigen Anstalt des öffentlichen Rechts, übernommen wurde. Diese Erläuterungen gelten sinngemäss auch für die bilanzielle Gegenposition «Verpflichtungen gegenüber unselbständigen Anstalten und Stiftungen». Durch die Regierung verwaltete selbständige Stiftungen sind an dieser Stelle nicht bilanziert und werden separat im Anhang ausgewiesen.

2.3.4 Anlagespiegel der Sachanlagen und immateriellen Anlagen

Beträge in CHF Mio.

Anlagespiegel	TOTAL	Total Finanzvermögen	Grundstücke	Hochbauten	Total Verwalt.-vermögen	Grundstücke	Hochbauten	Tiefbauten	Mobilien	Immaterielle Anlagen	Anzahl./ Anlagen im Bau
Anschaffungswerte											
Stand 31.12.2010	**1'095.5**	**106.0**	**81.9**	**24.2**	**989.4**	**95.0**	**507.1**	**340.0**	**30.0**	**15.7**	**1.5**
Zugänge	33.4	8.0	6.0	2.1	25.3	3.4	2.1	7.5	2.3	5.2	4.9
Abgänge	-11.8	-	-	-	-11.8	-2.2	-9.1	-	-	-	-0.6
Umwidmung/Umgliederung	-	-	-	-	-	-	0.1	-	-	-	-0.1
Stand 31.12.2011	**1'117.0**	**114.1**	**87.8**	**26.3**	**1'002.9**	**96.2**	**500.2**	**347.5**	**32.3**	**20.9**	**5.7**
Zugänge	26.2	2.6	2.6	-	26.6	0.6	5.1	6.2	2.2	3.1	6.5
Abgänge	-0.3	-	-	-	-0.3	-	-	-	-0.3	-	-
Umwidmung/Umgliederung	-	-	-	-	-	-	2.0	-	-	-	-2.0
Stand 31.12.2012	**1'142.9**	**116.6**	**90.4**	**26.3**	**1'026.3**	**96.8**	**507.3**	**353.7**	**34.2**	**24.0**	**10.2**
Kumulierte Abschreibungen											
Stand 31.12.2010	**429.7**	**6.9**	**0.1**	**6.8**	**422.8**	**-**	**192.6**	**216.6**	**10.9**	**2.7**	**-**
Abschreibungen	27.8	0.6	-	0.6	27.3	-	13.0	9.2	3.0	2.1	-
Sonderabschreibungen/WB	13.3	12.7	-	12.7	0.6	-	-	-	-	-	0.6
Wertaufholungen	-	-	-	-	-	-	-	-	-	-	-
Abgänge	-7.6	-	-	-	-7.6	-	-7.0	-	-	-	-0.6
Umwidmung/Umgliederung	-	-	-	-	-	-	-	-	-	-	-
Stand 31.12.2011	**463.2**	**20.1**	**0.1**	**20.0**	**443.1**	**-**	**198.6**	**225.7**	**13.9**	**4.8**	**-**
Abschreibungen	31.1	0.6	-	0.6	30.6	-	12.3	9.4	4.0	5.0	-
Sonderabschreibungen/WB	0.7	0.7	-	0.7	0.0	0.0	-	-	-	-	-
Wertaufholungen	-	-	-	-	-	-	-	-	-	-	-
Abgänge	-0.3	-	-	-	-0.3	-	-	-	-0.3	-	-
Umwidmung/Umgliederung	-	-	-	-	-	-	-	-	-	-	-
Stand 31.12.2012	**494.7**	**21.3**	**0.1**	**21.2**	**473.4**	**0.0**	**210.9**	**235.2**	**17.6**	**9.8**	**-**
Buchwert											
Stand 31.12.2010	**665.8**	**99.2**	**81.8**	**17.4**	**566.6**	**95.5**	**314.5**	**123.4**	**19.1**	**13.0**	**1.5**
Veränderung Anschaffungswerte	21.5	8.0	6.0	2.1	13.5	1.2	-6.9	7.5	2.3	5.2	4.3
Veränderung kum. Abschreib.	-33.5	-13.3	-	-13.3	-20.3	-	-6.0	-9.2	-3.0	-2.1	-
Stand 31.12.2011	**653.8**	**94.0**	**87.7**	**6.2**	**559.8**	**96.2**	**301.6**	**121.8**	**18.4**	**16.1**	**5.7**
Veränderung Anschaffungswerte	25.9	2.6	2.6	-	23.4	0.6	7.1	6.2	1.9	3.1	4.5
Veränderung kum. Abschreib.	-31.6	-1.2	-	-1.2	-30.3	-0.0	-12.3	-9.4	-3.7	-5.0	-
Stand 31.12.2012	**648.2**	**95.3**	**90.3**	**5.0**	**552.9**	**96.8**	**296.5**	**118.6**	**16.6**	**14.3**	**10.2**

Der Anlagespiegel gibt Auskunft über die Veränderung der Sachanlagen und immateriellen Anlagen. Nicht im Anlagespiegel enthalten sind investive Einnahmen und Ausgaben sowie Abschreibungen betreffend Darlehen, Beteiligungen und Investitionsbeiträgen. Inventarisierung und Bewertung der Kategorien Mobilien und Immaterielle Anlagegüter bzw. die entsprechende Umstellung und Bewertungsanpassung in der Landesrechnung erfolgte im Jahr 2012 rückwirkend per 01.01.2011. Somit werden nun per 31.12.2012 alle Anlagegüter des

Finanz- und Verwaltungsvermögens nach neuem Finanzhaushaltsgesetz abgeschrieben und ausgewiesen.

Der Zugang von CHF 2.6 Mio. bei den Grundstücken des Finanzvermögens beinhaltet den vorsorglichen Kauf von 4 Grundstücken. Die Sonderabschreibung von CHF 0.7 Mio. im Finanzvermögen betrifft das Stockwerkeigentum «Post Eschen». Da der Preis, zu dem diese Liegenschaft gemäss Finanzbeschluss vom 19.12.2012 (LGBl. 2013 Nr. 10) an die Gemeinde Eschen verkauft werden soll, unter dem Restbuchwert des Anlageobjektes liegt, musste eine Sonderabschreibung vorgenommen werden. Der Buchwert der Kategorie Anlagen im Bau von CHF 10.2 Mio. enthält CHF 9.1 Mio. Tiefbauten sowie CHF 1.1 Mio. Mobilien und immaterielle Anlagegüter.

Zu- und Abgänge von Positionen des Verwaltungsvermögens sind im Abschnitt 2.2 Investitionsrechnung und Abschreibungen auf Verwaltungsvermögen im Abschnitt 2.1.9 Abschreibungen kommentiert.

2.3.5 Darlehen

Die Wohnbaudarlehen sind durch Grundpfandverschreibungen im 2. Rang gesichert. Die übrigen Darlehen sind nicht gesichert. Die Studiendarlehen von CHF 19.0 Mio. enthalten eine Wertberichtigung für konkret gefährdete Forderungen von CHF 0.3 Mio. (Bruttobestand Studiendarlehen CHF 19.3 Mio.).

2.3.6 Beteiligungsspiegel und Beteiligungsertrag

Beträge in CHF Mio.

Beteiligungsspiegel	TOTAL	LLB	Post	Telecom	LKW	LGV	Sonstige
Finanzvermögen							
Buchwert (Markt- bzw. Equitywert) per 31.12.2010	**149.6**	**145.4**	**4.2**	**-**			
Beteiligungsanteil in %		*6.5%*	*24.0%*	*0.0%*			
Zugang, Abgang, Umwidmung	**22.1**	-	-	22.1			
Wertveränderung	**-62.3**	-62.7	0.1	0.3			
Bewertungskorrektur aus Umwidmung	***1.2***	-	-	*1.2*			
Veränderung Markt-/Equitywert	*-63.5*	*-62.7*	*0.1*	*-0.9*			
Buchwert (Markt- bzw. Equitywert) per 31.12.2011	**109.4**	**82.7**	**4.3**	**22.4**			
Beteiligungsanteil in %		*6.5%*	*24.0%*	*49.0%*			
Zugang, Abgang, Umwidmung	**-**	**-**	**-**	**-**			
Wertveränderung	**-23.9**	-24.8	0.3	0.6			
Bewertungskorrektur aus Umwidmung	**-**	**-**	**-**	**-**			
Veränderung Markt-/Equitywert	***-23.9***	-24.8	0.3	0.6			
Buchwert (Markt- bzw. Equitywert) per 31.12.2012	**85.5**	**57.9**	**4.6**	**23.0**			
Beteiligungsanteil in %		*6.5%*	*24.0%*	*49.0%*			
Verwaltungsvermögen							
Anschaffungswert per 31.12.2010	**179.8**	**78.5**	**2.6**	**45.0**	**7.0**	**34.9**	**11.8**
Wertberichtigung per 31.12.2010	**-11.8**	**-**	**-**	**-**	**-**	**-**	**-11.8**
Buchwert per 31.12.2010	**168.0**	**78.5**	**2.6**	**45.0**	**7.0**	**34.9**	**-**
Beteiligungsanteil in %		*51.0%*	*51.0%*	*100.0%*	*100.0%*	*100.0%*	*Div.*
Zugang, Abgang, Umwidmung Anschaffungswert	**-22.1**	-	-	-22.1	-	-	-
Zugang, Abgang, Umwidmung Wertberichtigung	**-**	-	-	-	-	-	-
Wertberichtigung/-aufholung	**-**	-	-	-	-	-	-
Anschaffungswert per 31.12.2011	**157.7**	**78.5**	**2.6**	**23.0**	**7.0**	**34.9**	**11.8**
Wertberichtigung per 31.12.2011	**-11.8**	**-**	**-**	**-**	**-**	**-**	**-11.8**
Buchwert per 31.12.2011	**145.9**	**78.5**	**2.6**	**23.0**	**7.0**	**34.9**	**-**
Beteiligungsanteil in %		*51.0%*	*51.0%*	*100.0%*	*100.0%*	*100.0%*	*Div.*
Zugang, Abgang, Umwidmung Anschaffungswert	**3.0**	**-**	**-**	**-**	**-**	**-**	3.0
Zugang, Abgang, Umwidmung Wertberichtigung	**-**	-	-	-	-	-	-
Wertberichtigung/-aufholung	**-0.1**	-	-	-	-	-	-0.1

Beteiligungsspiegel	TOTAL	LLB	Post	Telecom	LKW	LGV	Sonstige
Anschaffungswert per 31.12.2012	**160.8**	**78.5**	**2.6**	**23.0**	**7.0**	**34.9**	**14.8**
Wertberichtigung per 31.12.2012	**-14.8**	**-**	**-**	**-**	**-**	**-**	**-14.8**
Buchwert per 31.12.2012	**145.9**	**78.5**	**2.6**	**23.0**	**7.0**	**34.9**	**-**
Beteiligungsanteil in %		*51.0%*	*51.0%*	*51.0%*	*100.0%*	*100.0%*	*Div*
Total Buchwert Beteiligungen							
01.01.2010	**317.6**	224.0	6.7	45.0	7.0	34.9	-
31.12.2011	**255.3**	161.2	6.8	45.3	7.0	34.9	-
31.12.2012	**231.4**	136.4	7.2	45.9	7.0	34.9	-
Total Beteiligungsanteil							
31.12.2010		57.5%	75.0%	100.0%	100.0%	100.0%	Div.
31.12.2011		57.5%	75.0%	100.0%	100.0%	100.0%	Div.
31.12.2012		57.5%	75.0%	100.0%	100.0%	100.0%	Div.
Beteiligungserträge							
2010	**60.4**	58.2	0.5	0.1	1.4	-	0.2
2011	**60.6**	59.4	-	-	1.1	-	0.1
2012	**7.1**	5.7	0.2	-	1.1	-	0.1
2012 Voranschlag	**27.8**	26.4	0.2	-	1.1	-	0.1

Ertrag aus Beteiligungen
Dividenden werden in dem Rechnungsjahr verbucht, in welchem sie ausgeschüttet werden. Nebst Dividenden enthalten die Beteiligungserträge auch die Verzinsung des Anstaltskapitals der LKW und die Abgeltung der Staatsgarantie der LLB.

Wertveränderung von Beteiligungen des Finanzvermögens
Beteiligungsanteile, die den gesetzlich vorgeschriebenen Beteiligungsanteil übersteigen, werden als Beteiligungen des Finanzvermögens ausgewiesen. Deren Wertveränderung aufgrund eines veränderten Aktienkurses oder Eigenkapitalanteils (Equitymethode) wird als Finanzertrag oder -aufwand ausgewiesen. Der Aktienkurs der Liechtensteinischen Landesbank AG veränderte sich im Rechnungsjahr von CHF 41.50 per 31.12.2011 auf CHF 29.05 per 31.12.2012, woraus eine Wertabnahme von CHF 24.8 Mio. resultierte. Aufgrund des in den Jahresabschlüssen per 31.12.2012 ausgewiesenen Eigenkapitals erhöhte sich der Wert der freien Anteile an der Telecom Liechtenstein AG um CHF 0.6 Mio. und an der Liechtensteinischen Post AG um CHF 0.3 Mio.

Wertveränderung von Beteiligungen des Verwaltungsvermögens
Bei den Beteiligungsanteilen im Verwaltungsvermögen wurden im Rechnungsjahr bis auf die Sonstigen Beteiligungen keine Wertberichtigungen auf den Anschaffungswerten vorgenommen. Der Anschaffungs- bzw. Nennwert der Aktien der Liechtensteinischen Landesbank AG beträgt CHF 5.00 pro Aktie.

Sonstige Beteiligungen
Sonstige Beteiligungen werden aus Gründen der Werthaltigkeit und der Praktikabilität auf den Erinnerungswert abgeschrieben, insbesondere wenn es sich dabei um öffentliche Unternehmen handelt, deren Erträge überwiegend Staatsbeiträge enthalten. Nebst kleinen in- und ausländischen Beteiligungen beinhalten die sonstigen Beteiligungen die folgenden Positionen mit einem Anschaffungswert von über CHF 1 Mio.:

Verkehrsbetrieb LIECHTENSTEINmobil	CHF 3.0 Mio.
Interstaatliche Hochschule für Technik Buchs NTB	CHF 2.5 Mio.
Liechtensteinischer Rundfunk	CHF 2.5 Mio.
Finanzmarktaufsicht	CHF 2.0 Mio.
Genossenschaft für die Heizöl-Lagerhaltung im FL (Auflösung geplant im Jahr 2013)	CHF 1.9 Mio.
Europäische Bank für Wiederaufbau u. Entwicklung	CHF 1.7 Mio.

Die Beteiligung Verkehrsbetrieb LIECHTENSTEINmobil ist im Rechnungsjahr neu hinzugekommen. Der Anschaffungswert entspricht dem von der Liechtenstein Bus Anstalt übernommenen Eigenkapital (siehe auch 2.1.4).

Rückstellung Unterdeckung PVS
Diese Thematik wurde von den Beteiligungen unterschiedlich gehandhabt.

2.3.7 Spezialfinanzierungen

Beträge in CHF

Spezialfinanzierungen	Vermögen 31.12.2011	Einnahmen 2012	Ausgaben 2012	Vermögen 31.12.2012
Tierseuchenfonds	1'144'173			
Beiträge Gemeinden & Tierbesitzer		59'401		
Landesbeitrag		77'219		
Viehhandelspatenttaxen		1'345		
Sömmerungsgebühren		3'969		
Beitrag Rinderhalter an die BVD		97		
Wertschriftenerfolg		99'085		
Entnahme für Tierseuchenbekämpfung			123'012	1'262'277
Fonds zur Unfallverhütung im Strassenverkehr	156'027			
Prämieneingänge		136'620		
Wertschriftenerfolg		13'512		
Unfallverhütungsmassnahmen			114'736	191'423
Total	**1'300'200**	**391'248**	**237'747**	**1'453'701**

2.3.8 Rückstellungsspiegel

Beträge in CHF Mio.

Rückstellungsspiegel	Total Rückstellungen	Ferien- und Gleitzeitguthaben	Frühpension Staatspersonal	Pensionen Magistraten	Ruhegehälter Ordenslehrer	Unterdeckung PVS	Übrige Rückstellungen
Stand 31.12.2010	**42.5**	**6.4**	**17.3**	**14.0**	**4.9**	**-**	**-**
davon kurzfristig	*14.5*	*6.4*	*6.4*	*1.3*	*0.5*	-	-
Bildung (inkl. Erhöhung)	11.1	-	11.0	0.0	-	-	-
Verwendung	-8.5	-0.6	-6.3	-1.1	-0.4	-	-
Auflösung	-0.4	-	-0.3	-0.2	-	-	-
Stand 31.12.2011	**44.7**	**5.8**	**21.8**	**12.7**	**4.4**	**-**	**-**
davon kurzfristig	*13.9*	*5.8*	*6.4*	*1.3*	*0.5*	-	-
Bildung (inkl. Erhöhung)	233.9	0.6	12.2	0.0	0.1	221.0	-
Verwendung	-8.0	-0.1	-6.3	-1.2	-0.5	-	-
Auflösung	-0.6	-	-0.5	-0.1	-		-
Stand 31.12.2012	**269.9**	**6.3**	**27.2**	**11.4**	**4.0**	**221.0**	**-**
davon kurzfristig	*14.9*	*6.3*	*6.9*	*1.2*	*0.5*	-	-

Ferien- und Gleitzeitguthaben
Zurückgestellt werden die Zeitguthaben aller Staatsangestellten per 31. Dezember (inkl. Lektionenguthaben der Lehrpersonen). Gleitzeitguthaben, die per 1. Januar des Folgejahres verfallen, sind in der Rückstellung nicht enthalten. Auszahlungen von Überstunden im Folgejahr sind per 31. Dezember bereits verbucht und in der Rückstellung ebenfalls nicht enthalten.

Frühpensionen Staatsangestellte und Pensionen Magistraten
Zurückgestellt werden die künftigen Kosten aus der Früh-

pensionierung von Staatsangestellten (Besoldungsgesetz vom 22.11.1990, Art. 39a ff.) sowie aus Pensionsleistungen an ehemalige Regierungsmitglieder (Pensionsversicherungsgesetz vom 20.12.1988, Art. 49d ff.), sofern deren Inanspruchnahme per Bilanzstichtag feststeht. Keine Rückstellung wird gebildet für anwartschaftliche Leistungen, deren Inanspruchnahme noch nicht definitiv ist. Die Eventualkosten für anwartschaftliche Leistungen des Staatspersonals sind im Gewährleistungsspiegel ausgewiesen. Der starke Anstieg bei den Frühpensionen von Staatsangestellten ist hauptsächlich auf die Änderung des Besoldungsgesetzes zurückzuführen, mit welcher unter anderem das Alter, ab welchem sich Mitarbeiter frühpensionieren lassen können, von 60 auf 62 Jahren angehoben wurde. Aufgrund der Übergangsregelung gingen im Rechnungsjahr mehr entsprechende Anmeldungen ein.

Ruhegehälter Ordensleute
Aufgrund einer Vereinbarung erhalten ehemalige Ordenslehrer des Ordens der Anbeterinnen des Blutes Christi (Realschule Kloster St. Elisabeth, Schaan) und des Ordens der Maristenbrüder (Gymnasium Vaduz) lebenslange Ruhegehälter. Die Verpflichtung besteht nur für die bereits bestehenden Pensionsempfänger. Neue Pensionsempfänger kommen keine hinzu.

Unterdeckung PVS
Die Pensionsversicherung für das Staatspersonal (PVS) weist per 31.12.2012 eine Unterdeckung von CHF 311 Mio. aus. Bei der Unterdeckung handelt es sich um die Differenz zwischen Aktiven (Vermögen) und Passiven (Verbindlichkeiten) der PVS. Die Verbindlichkeiten beinhalten im Wesentlichen die Vorsorgekapitalien bzw. Freizügigkeitsleistungen der Aktiv-Versicherten, die Vorsorgekapitalien der Pensionsbezüger sowie technische Rückstellungen. Die Regierung geht davon aus, dass für das Land als Arbeitgeber unabhängig davon, wie der Landtag und allenfalls das Volk betreffend einer Sanierung der PVS entscheiden, eine Verpflichtung zur Mitwirkung bei der Ausfinanzierung dieser Unterdeckung besteht und somit gemäss Art. 22 Abs. 3 FHG in der Landesrechnung eine Rückstellung zu bilden ist. Die Bildung einer Rückstellung wurde auch von der Finanzkontrolle und der Geschäftsprüfungskommission des Landtages gefordert. Zurückgestellt wird der Teil der Unterdeckung, der auf die Versicherten (Aktiv-Versicherte und Pensionsbezüger) entfällt, die dem Land oder von diesem durch Staatsbeiträge finanzierten öffentlichen Unternehmen zuzuordnen sind. Dieser Anteil an der Unterdeckung beträgt gemäss Bericht und Antrag Nr. 135/2012 (Punkt 6.1.2, Seite 145) per 01.01.2012 rund 71%. Da derzeit keine aktuellere Zahl vorliegt, wurde für die näherungsweise Berechnung der Rückstellung dieser Wert verwendet, was eine Rückstellung per 31.12.2012 von CHF 221 Mio. ergibt. Diese Rückstellung wird künftig jährlich an die jeweilige Unterdeckung der PVS oder an einen rechtskräftig beschlossenen Sanierungsplan angepasst, sofern die Veränderung mehr als CHF 10 Mio. beträgt.

Übrige Rückstellungen
Es bestehen keine übrigen Rückstellungen per 31.12.2012.

2.3.9 Eigenkapitalnachweis

Beträge in CHF Mio.

Eigenkapitalnachweis	Total Eigenkapital	Eigenmittel	Reserven für Zukunftsausgaben	Neubewertungsreserve	Ergebnis Erfolgsrechnung
Stand 31.12.2010	**2'639.6**	**1'122.9**	**965.9**	**561.1**	**-10.3**
Restatement per 01.01.2011	16.2	-	-	16.2	-
Verbuchung Vorjahresergebnis	-	-10.3	-	-	10.3
Jahresergebnis	-155.3	-	-	-	-155.3
Sonstige Transaktionen	-	-	-	-	-
Stand 31.12.2011	**2'500.4**	**1'112.6**	**965.9**	**577.3**	**-155.3**
Restatement	-	-	-	-	-
Verbuchung Vorjahresergebnis	-	-155.3	-	-	155.3
Jahresergebnis	-129.7	-	-	-	-129.7
Sonstige Transaktionen	-	-	-	-	-
Stand 31.12.2012	**2'370.7**	**957.3**	**965.9**	**577.3**	**-129.7**

Der Eigenkapitalnachweis zeigt auf, wie sich die einzelnen Rubriken des Eigenkapitals im Berichtsjahr verändert haben.

Gesetzliche Fonds im Eigenkapital
Der Zukunftsfonds (Reserven für Zukunftsausgaben) ist per 31.12.2012 der einzige gesetzlich errichtete Fonds im Eigenkapital. Spezialfinanzierungen oder von Dritten mit bestimmten Auflagen zugewendete Vermögen werden nicht im Eigenkapital geführt.

Neubewertungsreserve
Siehe 1.4 und 4.1.

3. Weitere Erläuterungen zur Landesrechnung

3.1 Gewährleistungsspiegel

Beträge in CHF Mio.

Eventualverbindlichkeiten	2012	2011
Staatsgarantie der Liechtensteinischen Landesbank AG	**4'045.8**	3'897.8
Liecht. Landesspital Bürgschaftsverpflichtung	**1.5**	1.5
Nicht liberiertes Kapital Entwicklungsbank des Europarates	**2.9**	2.9
Nicht liberiertes Kapital Europäische Bank für Wiederaufbau und Entwicklung	**5.7**	5.8
Defizitgarantie EEG Fonds für Einspeisevergütung	**2.4**	0.2
Zusicherungen Energieförderung	**6.2**	8.8
Zusicherungen Wohnbauförderung	**26.5**	22.2
Anwartschaftliche Frühpensionierungen des Staatspersonals	**32.3**	92.3
Anwartschaftliche Sonderzulagen des Staatspersonals	**16.5**	20.5
Pensionsversicherung für das Staatspersonal	**0.0**	p.m.
Sanierung Parzellen Schaan Nr. 3531, 3536 und 4591 (Landesforstbetrieb Unterau)	**3.0**	3.0
Amtshaftungsklagen	**249.2**	248.2

Der Gewährleistungsspiegel enthält wesentliche und begründete Eventualverbindlichkeiten. Dies sind mögliche künftige Verbindlichkeiten, bei denen unbekannt ist, ob und wann sie tatsächlich zu Verbindlichkeiten werden.

Es bestehen keine wesentlichen Eventualforderungen.

Staatsgarantie Liechtensteinische Landesbank
Das Land Liechtenstein garantiert für Sparguthaben und Kassenobligationen. Der ausgewiesene Wert zeigt den Bestand derselben gemäss Jahresrechnung der Liechtensteinischen Landesbank AG.

Defizitgarantie EEG Fonds für Einspeisevergütung
Gem. Art. 18 EEG wird der Fonds im Jahr 2023 aufgelöst. Ein negativer Endsaldo wird dann den Liechtensteinischen Kraftwerken durch das Land vergütet und ein positiver Endsaldo wird an das Land abgeführt. Als Eventualverbindlichkeit abgebildet wird der jeweilige Defizitstand des Fonds per Bilanzstichtag.

Zusicherungen Energieförderung und Wohnbauförderung
Dies sind Förderbeiträge, die den Antragstellern bis 31.12.2012 zugesichert wurden. Wie viel davon letztlich ausbezahlt wird, kann erst nach Abschluss bzw. Abnahme der geförderten Projekte festgestellt werden und hängt davon ab, ob die Bedingungen für eine Projektförderung eingehalten wurden. Es kann vorkommen, dass zugesicherte Förderbeiträge nie ausbezahlt werden, da das entsprechende Projekt nicht realisiert wird. Entsprechend werden solche Zusicherungen als Eventualverbindlichkeit ausgewiesen und nicht erfolgswirksam zurückgestellt.

Anwartschaftliche Frühpensionierungen des Staatspersonals
Künftige Kosten aus der Frühpensionierung von Staatsangestellten werden erfolgswirksam zurückgestellt, sofern deren Inanspruchnahme per Bilanzstichtag feststeht. Die anwartschaftlichen, also noch nicht definitiv feststehenden Pensionsverpflichtungen stellen gemäss Art. 22 Abs. 4 FHG jedoch eine Eventualverbindlichkeit dar. Deren Berechnung beinhaltet verschiedene Annahmen (durchschnittliche Lohnentwicklung, technischer Zinssatz für die Diskontierung) und umfasst den folgenden Personenkreis: Regierung, Angestellte der Landesverwaltung, Lehrpersonen, richterliches Personal und Angestellte öffentlicher Unternehmen mit öffentlichrechtlichen Anstellungsverträgen. Anschliessend wurde die Berechnung mit einer Eintretenswahrscheinlichkeit gewichtet, die wiederum auf statistischen BVG-Daten und Beobachtungen des Pensionierungsverhaltens der Staatsangestellten während neun Jahren basiert. Der Rückgang der Eventualverbindlichkeit aus anwartschaftlichen Frühpensionierungen um CHF 60.0 Mio. gegenüber Vorjahr ist auf die Änderung des Besoldungsgesetzes zurückzuführen, mit welcher unter anderem das Alter, ab welchem sich Mitarbeiter frühpensionieren lassen können, von 60 auf 62 Jahre angehoben wurde.

Anwartschaftliche Sonderzulagen des Staatspersonals
Gemäss Besoldungsgesetz haben Staatsangestellte Anspruch auf Sonderzulagen bei Dienstjubiläen, Eheschliessung und Altersrücktritt. Dies sind ebenfalls anwartschaftliche Leistungen gem. Art. 22 Abs. 4 FHG. Die Eventualverbindlichkeit wurde mit demselben Rechenmodell wie die anwartschaftlichen Frühpensionierungen und aufgrund derselben Annahmen und Wahrscheinlichkeiten berechnet. Sie beinhaltet sämtliche Sonderzulagen aufgrund von Dienstjubiläen oder Altersrücktritt, die die Staatsangestellten bis zum Altersrücktritt noch erhalten können. Gegenüber den anwartschaftlichen Frühpensionierungen unterscheidet sich diese Berechnung dadurch, dass Personen ohne Anspruch auf Sonderzu-

lagen (Austritte Folgejahr, Stundenlöhner, etc.) ausgeklammert wurden und bei Primarlehrern und Kindergärtnerinnen nur 50% berechnet wurde, da die Hälfte dieses Aufwandes durch die Gemeinden getragen wird. Öffentliche Unternehmen mit öffentlich-rechtlichen Arbeitsverträgen tragen die Kosten der Sonderzulagen selbst. Da diese Unternehmen jedoch überwiegend durch Staatsbeiträge finanziert werden, sind die entsprechenden Kosten in dieser Berechnung enthalten. Der Rückgang der Eventualverbindlichkeit aus anwartschaftlichen Sonderzulagen um CHF 4.0 Mio. gegenüber Vorjahr ist auf die Änderung der Besoldungsverordnung zurückzuführen, mit welcher gewisse Sonderzulagen reduziert bzw. eingeschränkt wurden.

Pensionsversicherung für das Staatspersonal (PVS)
Die Eventualverbindlichkeit aufgrund der Unterdeckung der PVS entfällt, da im Rechnungsjahr eine entsprechende Rückstellung gebildet wurde.

Sanierung Parzellen Schaan Nr. 3531, 3536 und 4591
Diese drei Parzellen wurden von der Gemeinde Schaan übernommen, da deren Boden durch die Holzbearbeitung im Landesforstbetrieb Unterau kontaminiert wurde. Der Boden wird durch regelmässige Kontrollen überwacht. Eine Sanierung ist derzeit nicht nötig, kann aber nicht ausgeschlossen werden.

Amtshaftungsklagen
Diese umfassen 12 Fälle, wobei die Klage von Jürgen Hermann mit CHF 200.0 Mio. den Hauptteil ausmacht.

3.2 Weitere Angaben zur Landesrechnung

Beträge in CHF Mio.

Treuhänderisch verwaltete Vermögen	31.12.2012	31.12.2011
Kautionen Landgericht	**20.7**	19.5
Total	**20.7**	19.5

Beträge in CHF Mio.

Sachversicherungswerte	2012	2011
Gebäude zum Neuwert	**669.5**	658.6
Vorsorgeversicherung (für Neubauten, Anschaffungen, etc. im Rechnungsjahr)	**50.0**	50.0
Waren und Einrichtungen zum Neuwert	**133.0**	133.0
Motorfahrzeuge zum Zeitwert	**3.0**	3.0
Total	**855.5**	844.6

Beträge in CHF

Verwendete Devisenumrechnungskurse per Stichtag	31.12.2012	31.12.2011
1 Euro (EUR)	**1.2068**	1.2200
1 US-Dollar (USD)	**0.9154**	0.9400

3.3 Änderungen von Bilanzierungs- und Bewertungsgrundsätzen

Im Rechnungsjahr wurden Änderungen von Bilanzierungs- und Bewertungsgrundsätzen im Rahmen des Restatements vorgenommen (siehe 4.).

3.4 Ereignisse nach dem Bilanzstichtag

Bis Ende April sind keine wesentlichen Ereignisse eingetreten, die eine Anpassung der im Abschluss erfassten Beträge oder eine Offenlegung erforderlich machen würden.

3.5 Abrechnung Pauschalkredit Hochbauprojekte

Beträge in CHF

Konto Nr.	Abrechnung Pauschalkredit Hochbauprojekte	Rechnung 2012	Voranschlag 2012
208.503.01	Realschule Balzers Sanierung	4'966'209	
650.503.00	Busbahnhof / Tiefgarage Post Schaan	14'456	
950.503.00	Zollamt Schaanwald - Umbau	70'210	
930.503.00	Voranschlag Sammelkonto 2012		6'150'000
	Total	**5'050'875**	**6'150'000**

3.6 Abgabenverwendung LSVA

Beträge in CHF

Konto Nr.	**Leistungsabhängige Schwerverkehrsabgabe** (LGBl. 2000 Nr. 273)		2012
650.407.00	Ertragsanteil LSVA (7.11 ‰ von CHF 1'526'965'895)		10'856'728
500.363.00	Staatsbeitrag AHV (LSVA-Anteil für Rentenvorbezug):	2/3	-7'237'818
	= LSVA-Anteil für umwelt- / gesundheitspolit. Massnahmen:	1/3	3'618'909
	Verwendung:		
600.314.02.13	Verkehrszählungen		-9'309
650.318.04	Experten/Gutachten Verkehrsbereich		-394'162
650.318.05	Planungsleistungen S-Bahn FL.A.CH		-1'290'637
650.363.00	Beitrag Liechtenstein-Takt		-209'764
650.363.00	Beitrag grenzüberschreitende Linienbusse		-225'544
650.314.01	Bauliche Massnahmen für den öffentlichen Verkehr		-300'250
702.318.00	Untersuchungen und Kontrollen im Bereich Lärmschutz		-48'006
710.318.04	Umweltdaten, Umweltberichterstattung		-195'596
	Total Verwendung		-2'673'268
	Saldo 2012		945'641
	Übertrag aus Vorjahr		9'713'135
	Vortrag auf neue Rechnung 2013		**10'658'776**

3.7 Abgabenverwendung Umweltabgaben

Beträge in CHF

Konto-Nr.	**Umweltabgaben** (LGBl. 2010 Nr. 15, LGBl. 2010 Nr. 19)	2012
950.407.00	Ertragsanteil VOC	482'598
701.407.01	Ertragsanteil Bevölkerung CO2-Abgabe	2'099'523
	Total Lenkungsabgaben	2'582'121
	Verwendung:	
701.365.00	Beitrag an Klimastiftung LIFE	-147'541
701.367.00	Projekte gemäss Kyoto-Protokoll	-1'361'938
860.366.00	Förderbeiträge gem. Energieeffizienzgesetz (EEG)	-8'175'582
	Total Verwendung	-9'685'062
	Saldo 2012	-7'102'941
	Übertrag aus Vorjahr	0
	Vortrag auf neue Rechnung 2013	**0**

3.8 Verpflichtungskredite

Beträge in CHF

Nr.	Projekt/Kreditbewilligung	Genehmigte Kredite	Zahlungen bis 31.12.2012	Verfügbarer Restkredit	2013	2014 ff.
01	EU-Programm für Forschung u. techn. Entwicklung					
	Verpflichtungskredit vom 22.11.2002 / Euro 2.8 Mio.	3'379'000				
	Ergänzungskredit vom 23.05.2007 / Euro 845'000	1'020'000				
	Totalkredit	4'399'000	5'164'112	-765'112	7'000	[1]
02	Neubau Bushof mit Tiefgarage in Schaan					
	Verpflichtungskredit vom 17.09.2003	22'490'000				
	+ Aufwertung um Baukostenteuerung	2'844'000				
	- Baukostenteuerung 2012	-17'000				
	Totalkredit	25'317'000	24'262'342	1'054'658		
03	Liechtensteinisches Urkundenbuch					
	Verpflichtungskredit vom 27.11.2003	560'000				
	Ergänzungskredit vom 21.10.2009	600'000				
	Totalkredit	1'160'000	734'664	425'336	90'000	260'000
04	Vierjähriger Schulversuch «Schule und Sportförderung» an der Realschule Schaan					
	Verpflichtungskredit vom 27.12.2003	654'000				
	Ergänzungskredit vom 23.04.2008	339'000				
	Ergänzungskredit vom 27.05.2009	1'259'000				
	Totalkredit	2'252'000	1'854'629	397'371		
05	EWR-Finanzmechanismus 2004 - 2009					
	Verpflichtungskredit vom 11.03.04 / Euro 4.5 Mio.	5'431'000				
	Ergänzungskredit vom 23.05.2007 / Euro 368'000	444'000				
	Ergänzungskredit vom 24.10.2007 / Euro 730'000	881'000				
	Totalkredit	6'756'000	6'250'732	505'268		
06	Drucklegung des Historischen Lexikons					
	Verpflichtungskredit vom 20.09.2006	750'000	651'211	98'789	70'000	
07	3. Generation der Europäischen Bildungsprogramme «Programm zum lebenslangen Lernen 2007-2013»					
	Verpflichtungskredit vom 13.12.2006 / Euro 1'097'000	1'324'000				
	Ergänzungskredit vom 23.05.2007 / Euro 750'000	905'000				
	Totalkredit	2'229'000	1'846'350	382'650	465'000	111'000 [1]
08	7. Rahmenprogramm der EU für Forschung, technolog. Entwicklung und Demonstration 2007-2013					
	Verpflichtungskredit vom 14.12.2006 / Euro 7.4 Mio.	8'930'000				
	Ergänzungskredit vom 23.05.2007 / Euro 5'057'000	6'103'000				
	Totalkredit	15'033'000	9'078'091	5'954'909	3'019'000	3'577'000 [1]
09	Beteiligung am Rahmenprogramm der EU für Wettbewerbsfähigkeit und Innovation 2007 - 2013					
	Verpflichtungskredit vom 23.05.2007 Euro 834'000	1'006'000	406'586	599'414	141'000	518'000 [1]
10	Begabtenförderung an den FL-Schulen 2008 - 2012					
	Verpflichtungskredit vom 23.04.2008	1'524'000	1'478'620	45'380		
11	Erwerb von Emissionsgutschriften zur Erfüllung des Kyoto-Protokolls 2008 - 2013					
	Verpflichtungskredit vom 23.04.2008 Euro 4'950'000	5'974'000	5'573'693	400'307	205'000	
12	Ersatzbau sonderpädagogische Tagesschule, Therapiezentrum und Verwaltung					
	Verpflichtungskredit vom 29.05.2008	12'900'000				
	+ Aufwertung um Baukostenteuerung	1'152'000				
	- Baukostenteuerung 2012	-14'000				
	Totalkredit	14'038'000	13'164'039	873'961	597'000	
13	Neubau Schulzentrum Unterland in Ruggell (SZU II)					
	Verpflichtungskredit vom 16.08.2008	55'600'000				
	+ Aufwertung um Baukostenteuerung	863'000				
	- Baukostenteuerung 2012	-908'000				
	Totalkredit	55'555'000	14'531	55'540'469	300'000	[2]
14	S-Bahn FL-A-CH					
	Verpflichtungskredit vom 22.10.2008 Euro 2'925'000	3'530'000				
	Ergänzungskredit vom 22.10.2008	650'000				
	+ Aufwertung um Baukostenteuerung	160'000				
	- Baukostenteuerung 2012	-21'000				
	Totalkredit	4'319'000	2'755'778	1'563'222	221'000	400'000
	Übertrag	**140'312'000**	**73'235'379**	**67'076'621**	**5'115'000**	**4'866'000**

Verpflichtungskredite

Beträge in CHF

Nr.	Projekt/Kreditbewilligung	Genehmigte Kredite	Zahlungen bis 31.12.2012	Verfügbarer Restkredit	2013	2014 ff.
	Hertrag	**140'312'000**	**73'235'379**	**67'076'621**	**5'115'000**	**4'866'000**
15	2. Phase Umsetzung Milchmarktordnung 2009 - 2012					
	Verpflichtungskredit vom 22.10.2008	4'500'000	4'263'258	236'742		
16	Errichtung Pflegeheim und Sozialzentrum «St. Mamertus»,Triesen					
	Verpflichtungskredit vom 10.12.2008	11'452'000				
	+ Aufwertung um Baukostenteuerung	270'000				
	- Baukostenteuerung 2012	-22'000				
	Totalkredit	11'700'000	10'370'693	1'329'307	1'449'000	3)
17	Europ. Aktionsprogramm Erasmus Mundus					
	Verpflichtungskredit vom 24.6.2009 Euro 140'000	169'000	123'743	45'257	40'000	10'000 1)
18	Industriezubringer Schaan 2010 - 2013					
	Verpflichtungskredit vom 18.11.2009	15'000'000				
	+ Aufwertung um Baukostenteuerung	665'000				
	- Baukostenteuerung 2012	-81'000				
	Totalkredit	15'584'000	9'504'918	6'079'082	5'000'000	1'000'000
19	Aufgabenbereiche Landwirtschaftsgesetz 2010 - 2013					
	Verpflichtungskredit vom 18.11.2009	63'606'000	41'684'994	21'921'006	16'081'000	
20	Abfertigungsgebäude Zollamt Schaanwald					
	Verpflichtungskredit vom 16.12.2009	520'000				
	+ Baukostenteuerung bis und mit 2012	1'000				
	Totalkredit	521'000	519'290	1'710		
21	Europ. Olympisches Winter-Jugendfestival 2015					
	Verpflichtungskredit vom 16.3.2010					
	Euro 707'000	853'000	9'000	844'000	256'000	588'000
22	300 Jahre Liechtensteiner Oberland 2012					
	Verpflichtungskredit vom 26.5.2010	800'000	800'000	0		
23	Aussengrenzfonds der EU für 2007 - 2013					
	Verpflichtungskredit vom 26.5.2010					
	Euro 387'000	467'000	128'100	338'900	156'000	
24	Beteiligung am EWR Finanzierungsmechanismus 2009-2014					
	Verpflichtungskredit vom 22.09.2010					
	Euro 10'000'000	12'068'000	506'038	11'561'962	1'871'000	9'654'000
25	Umbau Landstr. Schaan Steckergasse-Lindenkreuzung					
	Verpflichtungskredit vom 24.11.2010	1'400'000				
	Ergänzungskredit vom 20.11.2011	800'000				
	+ Aufwertung um Baukostenteuerung	24'000				
	- Baukostenteuerung 2012	-4'000				
	Totalkredit	2'220'000	1'925'361	294'639		
26	Klimaanschubfinanzierung «Copenhagen Accord» 2011-2012					
	Verpflichtungskredit vom 15.12.2010	700'000	703'239	-3'239		4)
27	Liechtensteinisch-tschechische Historikerkommission					
	Verpflichtungskredit vom 20.10.2011	750'000	266'275	483'725	300'000	180'000
28	Klimaanschubfinanzierung «Copenhagen Accord» 2013-2015					
	Verpflichtungskredit vom 21.11.2012	600'000		600'000	200'000	400'000
	Gesamttotal	**254'850'000**	**144'040'289**	**110'809'711**	**30'468'000**	**16'698'000**

1) Verpflichtungskredit in Fremdwährung eingehalten
2) Landtagsbeschluss vom 21.3.2012: Auf der Basis des bereits bewilligten Verpflichtungskredits (BuA 106/2008) soll ein SZU II realisiert werden. Der Bau eines SZU II soll für die Führung von 3 Parallelklassen konzipiert werden. Eine Reduzierung des Verpflichtungskredits hat im Rahmen der Projekterarbeitung zu erfolgen.
3) Ergänzungskredit wird beantragt
4) Kreditüberschreitung durch Regierung bewilligt

4. Restatement

Mit dem Gesetz über den Finanzhaushalt des Staates (FHG) vom 20. Oktober 2010 (LGBl. 2010 Nr. 373) wurde die Rechnungslegung des Landes geändert und in zwei Etappen in den Rechnungsjahren 2011 und 2012 umgesetzt. Die erste Etappe enthielt Änderungen an Inhalt und Darstellung der Landesrechnung sowie Änderungen bei der Rechnungslegung, was zu einer Nettoaufwertung der Landesbilanz von CHF 561.1 Mio. führte und im Anhang der Landesrechnung 2011 ausführlich kommentiert wurde. Mit der zweiten Etappe wurde nun der noch ausstehende Bereich Mobilien und immaterielle Anlagegüter der Anlagenbuchhaltung umgestellt, was zu einer Nettoaufwertung der Landesbilanz von CHF 16.2 Mio. führte und hier beschrieben wird.

4.1 Neubewertungen in der Bilanz

Die Umsetzung der Bewertungs- und Bilanzierungsbestimmungen des neuen Finanzhaushaltsgesetzes führte zur Neubewertung einiger Bilanzpositionen. Um die Vergleichbarkeit sicherzustellen, musste auch die Jahresrechnung des Vorjahres rückwirkend neu berechnet werden. Entsprechend erfolgten die Neubewertungen in der Bilanz jeweils rückwirkend per 1. Januar des Vorjahres.

Beträge in CHF Mio.

Landesrechnung 2011	**Neubewertung der Bilanz per 1. Januar 2010**	**Differenz Bewertung**	Bilanz 01.01.2010	Bilanz 31.12.2009
Forderungen und Darlehen	Neuberechnung von Delkredere und WB	**2.2**	-22.0	-24.2
Extern verwaltete Vermögen	Bewertung zu Markt- statt Niederstwert	**84.6**	1'566.0	1'481.5
Sachanlagen (Grundstücke, Hoch- und Tiefbauten)	Neuaufnahme und -bewertung	**358.6**	633.3	274.7
Beteiligungen	Bewertung zu Anschaffungs-, Equity- oder Marktwert	**157.1**	228.7	71.7
Rückstellungen Personalaufwand	erstmalige Berechnung und Rückstellung	**-41.3**	-41.3	-
Total		**561.1**	2'364.8	1'803.6

Landesrechnung 2012	**Neubewertung der Bilanz per 1. Januar 2011**	**Differenz Bewertung**	Bilanz 01.01.2011	Bilanz 31.12.2010
VV Hochbauten	Nachtrag zu Neuaufnahme und -bewertung im Vorjahr	**4.5**	314.5	310.0
VV Mobilien	Neuaufnahme und -bewertung	**4.8**	19.1	14.3
VV Immaterielle Anlagegüter	Neuaufnahme und -bewertung	**9.6**	13.0	3.4
VV Rückstellung Pensionen Magistraten	Nachtrag zu erstmaliger Berechnung im Vorjahr	**-2.7**	-14.0	-11.2
Total		**16.2**	332.7	316.5

Total Neubewertungsreserve in Landesbilanz	**577.3**

Legende: FV = Finanzvermögen, VV = Verwaltungsvermögen

Mobilien und immaterielle Anlagegüter
Auf der Basis der neu eingeführten Anlagenbuchhaltung wurden Grundstücke, Hoch- und Tiefbauten im Rechnungsjahr 2011 neu bewertet. Die noch ausstehenden Bereiche Mobilien und immaterielle Anlagegüter wurden nun im Rechnungsjahr 2012 bearbeitet. Dabei wurden wiederum, soweit mittels Buchinventur möglich, der Bestand und die Anschaffungswerte in einem Erstinventar auf Basis Einzelobjekt aufgenommen. Anschliessend wurden die Abschreibungen gemäss den Bestimmungen des neuen Finanzhaushaltsgesetzes rückwirkend neu berechnet. Die Differenz zwischen den daraus resultierenden neuen Buchwerten und den alten Buchwerten gemäss Landesbilanz per 31.12.2010 bzw. die Aufwertung

per 01.01.2011 beträgt CHF 18.9 Mio. Die Aufwertung resultiert primär aus der Umstellung der Abschreibungsmethode von degressiv auf linear. Die Buchinventur der Mobilien förderte auch Ausbauten in gemieteten Liegenschaften zu Tage, die in der Vergangenheit als Ausstattungen bzw. Mobilien verbucht wurden, richtigerweise aber den Hochbauten zuzuordnen waren.

Rückstellungen
Im Vorjahr wurden die folgenden Rückstellungen erstmalig berechnet: Zeitguthaben Staatspersonal, Frühpensionierungen, Ruhegehälter Ordenslehrer und Pensionen Magistraten. Da die Berechnung der Rückstellung Pensionen Magistraten im Vorjahr nicht vollständig war, musste diese nun im Rechnungsjahr rückwirkend korrigiert werden. Wie im Vorjahr führt diese rückwirkende Anpassung auch im Rechnungsjahr zu einer Minderung der vorgängig beschriebenen Aufwertungen per 01.01.2011.

Bilanzanpassung
Die zweite Bewertungsanpassung aufgrund der Umstellung der Rechnungslegung führt somit zu einer Aufwertung der Landesbilanz per 01.01.2011 um gesamthaft CHF 16.2 Mio. Wie bereits die erste Bewertungsanpassung im Vorjahr wird auch diese zur Gewährleistung der Stetigkeit der Erfolgsrechnung und aus Transparenzgründen nicht über die Erfolgsrechnung, sondern gemäss Art. 34 Abs. 2 FHG erfolgsneutral direkt in die Neubewertungsreserve des Eigenkapitals gebucht. Zusammen mit der ersten Bewertungsanpassung des Vorjahres weist die Neubewertungsreserve nun einen Saldo von CHF 577.3 Mio. auf. Gemäss Art. 50 FHV wird diese Neubewertungsreserve dann im Rechnungsjahr 2014 in die Eigenmittel umgebucht.

4.2 Anpassung des Vorjahresvergleiches

Um die Vergleichbarkeit sicherzustellen, wurden wie bereits im Vorjahr wiederum die Vorjahreswerte in Erfolgsrechnung, Investitionsrechnung, Bilanz, Mittelflussrechnung sowie im Anhang rückwirkend angepasst. Die Anpassungen und die ursprünglichen Werte des Vorjahres sind:

Beträge in CHF

ERFOLGSRECHNUNG	Rechnung 2011 NEU	Restatement	Rechnung 2011 ALT
Betrieblicher Ertrag	789'126'820	0	789'126'820
Betrieblicher Aufwand	-922'796'349	4'347'231	-927'143'580
Personalaufwand	-220'192'011	142'000	-220'334'011
Sachaufwand	-96'461'729	-4'741'015	-91'720'714
Finanzzuweisungen	-154'767'804	0	-154'767'804
Beitragsleistungen	-404'831'899	0	-404'831'899
Abschreibungen	-42'917'857	8'891'246	-51'809'103
Sonstiger betrieblicher Aufwand	-3'339'049	55'000	-3'394'049
Einlagen in Spezialfinanzierungen	-285'999	0	-285'999
ERGEBNIS AUS BETRIEBLICHER TÄTIGKEIT	**-133'669'529**	**4'347'231**	**-138'016'760**
Finanzergebnis	-8'968'971	0	-8'968'971
Ausserordentliches Ergebnis	-12'700'000	0	-12'700'000
AUFWANDÜBERSCHUSS	**-155'338'499**	**4'347'231**	**-159'685'730**

Der Aufwandüberschuss der neu berechneten Erfolgsrechnung 2011 beträgt lediglich CHF 155.3 Mio. statt CHF 159.7 Mio. gemäss der ursprünglichen Erfolgsrechnung. Das um CHF 4.3 Mio. bessere Ergebnis ergibt sich hauptsächlich aus CHF 8.9 Mio. tieferen Abschreibungen sowie CHF 4.7 Mio. höherem Sachaufwand (nicht aktivierbare Anschaffungen). Dieser höhere Sachaufwand zeigt sich spiegelbildlich als tiefere Investitionen in der folgenden Tabelle. Ferner wurden eine Wertberichtigung von CHF 55'000 auf Studiendarlehen vom sonstigen betrieblichen Aufwand in die Abschreibungen umgegliedert und eine Rückstellung betreffend Personalaufwand korrigiert.

Beträge in CHF

INVESTITIONSRECHNUNG	Rechnung 2011 NEU	Restatement	Rechnung 2011 ALT
Investive Ausgaben Sachanlagen/ Immaterielle Anlagen	25'376'082	-4'741'015	30'117'098
Grundstücke	3'398'985	0	3'398'985
Tiefbauten	10'516'586	0	10'516'586
Hochbauten	4'014'048	0	4'014'048
Mobilien / Immaterielle Anlagegüter	7'446'463	-4'741'015	12'187'478
Investive Ausgaben Finanzanlagen	15'244'690	0	15'244'690
EIGENINVESTITIONEN	**40'620'772**	**-4'741'015**	**45'361'788**
Investitionsbeiträge	14'373'223	0	14'373'223
BRUTTOINVESTITIONEN	**54'993'995**	**-4'741'015**	**59'735'010**
Investive Einnahmen	-44'965'929	0	-44'965'929
NETTOINVESTITIONEN	**10'028'066**	**-4'741'015**	**14'769'081**

BILANZ	31.12.2011 NEU	Restatement	31.12.2011 ALT
AKTIVEN	**2'849'702'413**	**23'101'118**	**2'826'601'295**
Finanzvermögen	1'909'868'005	0	1'909'868'005
Deckungskap. der unselbst. Anstalten und Stiftungen	25'896'942	0	25'896'942
Verwaltungsvermögen	913'937'466	23'101'118	890'836'348
Sachanlagen und immaterielle Anlagen	559'838'237	23'101'118	536'737'119
Darlehen	208'159'211	0	208'159'211
Beteiligungen	145'940'018	0	145'940'018
PASSIVEN	**2'849'702'413**	**23'101'118**	**2'826'601'295**
Fremdkapital	323'393'687	2'598'000	320'795'687
Kurzfristige Verbindlichkeiten	275'997'174	0	275'997'174
Passive Rechnungsabgrenzung	1'428'313	0	1'428'313
Spezialfinanzierungen	1'300'200	0	1'300'200
Rückstellungen	44'668'000	2'598'000	42'070'000
Übrige langfrisitige Verbindlichkeiten	0	0	0
Verpflichtungen geg. unselbst. Anstalten und Stiftungen	25'896'942	0	25'896'942
Eigenkapital	2'500'411'784	20'503'118	2'479'908'666
Eigenmittel	1'112'608'268	0	1'112'608'268
Reserven für Zukunftsausgaben (Zukunftsfonds)	965'866'000	0	965'866'000
Neubewertungsreserve	577'276'016	16'155'887	561'120'129
Ergebnis der Erfolgsrechnung	-155'338'499	4'347'231	-159'685'730

Die Veränderungen im Eigenkapital per 31.12.2011 ergeben sich aus den unter 4.1 aufgeführten rückwirkend per 01.01.2011 vorgenommenen Neubewertungen von Bilanzpositionen (CHF 16.2 Mio.) und der Anpassung der Erfolgsrechnung 2011 (CHF 4.3 Mio.).

Stiftungsrechnungen per 31. Dezember 2012

Beträge in CHF

Bezeichnung der Stiftung	Vermögensstand 01.01.2012	Einnahmen	Ausgaben	Vermögensstand 31.12.2012
Fürstlicher Landes-Wohltätigkeitsfonds (Stiftung)	641'849			
Zinsertrag		1'219		
Realisierter Wertschriftengewinn		12'337		
Nicht realisierter Wertschriftengewinn		52'736		
Realisierter Wertschriftenverlust			9'110	
Nicht realisierter Wertschriftenverlust			8'685	
Bankspesen / Wertschriftenverwaltung			1'985	688'361
Franz und Elsa Stiftung für die Jugend Liechtensteins	261'001			
Zinsertrag		52		
Nicht realisierter Wertschriftengewinn		18'816		279'869
Stiftung Andreas Marxer zur Ausbildung röm.-kath. Priester	34'376			
Pachtzinsertrag		185		
Zinsertrag		25		
Nicht realisierter Wertschriftengewinn		1'336		35'922
Johann Schädler AGRA-Stiftung in Liquidation	51'067			
Zinsertrag		138		
Unterstützungsbeiträge			49'000	2'204
Hermine Kindle de Contreras Torres und Miguel Contreras Torres-Stiftung	512'642			
Zinsertrag		928		
Realisierter Wertschriftengewinn		8'997		
Nicht realisierter Wertschriftengewinn		39'612		
Unterstützungsbeiträge			0	
Verwaltungsaufwand			2'660	
Realisierter Wertschriftenverlust			7'219	
Nicht realisierter Wertschriftenverlust			6'388	
Bankspesen / Wertschriftenverwaltung			1'497	544'415
Stiftung für den Brandschutz und das Löschwesen	230'970			
Beitrag der Schweizer Privatversicherer		75'000		
Zinsertrag		432		
Nicht realisierter Wertschriftengewinn		4'175		
Kleinlöscher-Schulungen			29'062	
Subventionsbeiträge Anschaffungen			0	
Verwaltungsaufwand			162	281'352
Fürst Franz Josef von Liechtenstein Stiftung	8'686'197			
Zins- und Wertschriftenertrag		144'154		
Realisierter Wertschriftengewinn		195'138		
Nicht realisierter Wertschriftengewinn		813'771		
Preise, Beiträge, Stipendien			55'970	
Sekretariats- und Revisionskosten			13'139	
Realisierter Wertschriftenverlust			198'271	
Nicht realisierter Wertschriftenverlust			180'690	
Bankspesen, Courtage, Stempel, etc.			14'530	
Wertschriftenverwaltung			61'005	9'315'654
Total	10'418'101	1'369'051	639'374	11'147'777

Liechtensteinische Arbeitslosenversicherungskasse

(Unselbständige öffentlich-rechtliche Anstalt)

Beträge in CHF

Bilanz			31.12.2012	31.12.2011
Aktiven			**35'881'404**	**29'190'517**
Liquide Mittel			4'928'422	6'803'641
Finanzanlagen			22'752'753	16'556'875
Forderungen aus Versicherungsbeiträgen			21'433	38'874
Rückforderung von Arbeitslosenentschädigungen			1'096	47'233
Rückforderung von Insolvenzentschädigungen			168'746	337'192
Rückforderung von Kurzarbeitsentschädigungen			0	4'427
Delkredere auf Rückforderungen			-169'842	-388'852
Guthaben gegenüber Sozialversicherungen			14'938	236'336
Aktive Rechnungsabgrenzung			8'163'858	5'554'791
Passiven			**35'881'404**	**29'190'517**
Verbindlichkeiten geg. Sozialvers./Lohnsteuer aus Arbeitslosenentsch.			374'967	467'513
Verbindlichkeiten geg. Sozialvers./Lohnsteuer aus Insolvenzentsch.			29'521	22'471
Sonstige Verbindlichkeiten			0	212
Passive Rechnungsabgrenzung			6'550'262	5'832'950
Eigenkapital:	Gewinnvortrag	22'867'371	16'453'828	
	Jahresergebnis	6'059'283	6'413'543	28'926'654	22'867'371

Erfolgsrechnung	2012	2011
Ertrag	**26'016'239**	**24'169'384**
Versicherungsbeiträge	23'268'207	22'517'913
Beitragsausfälle	-24'551	-18'176
Versicherungsbeiträge Grenzgänger von Oesterreich	-2'879'420	-2'484'530
Versicherungsbeiträge Grenzgänger nach Oesterreich	60'014	82'004
Ertrag Rückforderung Arbeitslosenentschädigung	27'694	109'145
Ertrag Rückforderung Kurzarbeitsentschädigung	0	0
Ertrag Rückforderung Insolvenzentschädigung	122'669	334'007
Staatsbeitrag	3'260'000	2'817'000
Übrige Erträge	30'245	4'385
Ertrag aus Finanzanlagen	2'142'305	801'918
Bankzinsen	9'076	5'718
Aufwand	**19'956'956**	**17'755'841**
Arbeitslosenentschädigungen	12'112'391	11'621'690
Abschreibung Arbeitslosenentschädigungen	-151	29'399
Sozialversicherungsbeiträge Arbeitslosenentschädigungen	1'637'928	1'584'293
Kurzarbeitsentschädigungen	2'372'579	672'158
Insolvenzentschädigungen	175'851	295'752
Abschreibung Insolvenzentschädigungen	35'577	268'411
Sozialversicherungsbeiträge Insolvenzentschädigungen	104'671	57'702
Beratungs- und Verwaltungskosten	2'575'902	2'558'912
Übriger Aufwand	-4'646	-6'171
Aufwand aus Finanzanlagen	946'427	672'364
Bankspesen	427	1'333
Jahresergebnis	**6'059'283**	**6'413'543**

Kulturstiftung Liechtenstein

(Selbständige öffentlich-rechtliche Stiftung)

Beträge in CHF

Bilanz				31.12.2012	31.12.2011
Aktiven				**1'823'194**	**1'918'553**
Liquide Mittel				1'823'193	1'614'056
Wertschriften				0	300'000
Aktive Rechnungsabgrenzung				0	4'496
Anlagevermögen				1	1
Passiven				**1'823'194**	**1'918'553**
Kreditor Landeskasse				252'391	103'314
Passive Rechnungsabgrenzung				286'512	329'840
Eigenkapital:	Stiftungskapital	30'000	30'000		
	Gewinnvortrag	1'455'399	1'616'898		
	Jahresergebnis	-201'108	-161'499	1'284'291	1'485'399

Erfolgsrechnung	2012	2011
Ertrag	**2'767'180**	**2'744'213**
Staatsbeitrag	1'502'000	1'503'500
Ertrag Interkantonale Landeslotterie / Schweizer Zahlenlotto	1'256'734	1'220'371
Zinserträge	8'446	19'942
Realisierter Wertschriftenerfolg	0	400
Aufwand	**2'968'287**	**2'905'712**
Gehälter und Sozialbeiträge	229'823	174'909
Stiftungsrat	70'162	86'815
Projektbeiträge Inland	445'341	451'634
Projektbeiträge Ausland	218'831	151'057
Leistungsvereinbarungen	1'467'000	1'485'000
Fortbildungsbeiträge	0	10'000
Werkjahre/Werkbeiträge	78'000	48'000
Ankäufe und Aufträge	52'187	44'462
Eigene Projekte	365'159	430'611
Büro- und Druckmaterial	15'611	6'602
Reisespesen	896	2'046
Öffentlichkeitsarbeit, Veranstaltungen, Repräsentationen	22'516	13'619
Experten	2'697	788
Bankspesen	63	167
Jahresergebnis	**-201'108**	**-161'499**

Kunstmuseum Liechtenstein

(Selbständige öffentlich-rechtliche Stiftung)

Beträge in CHF

Bilanz			31.12.2012	31.12.2011
Aktiven			**487'849**	**790'637**
Liquide Mittel			391'715	603'968
Debitoren			91'337	186'667
Debitor Landeskasse			4'796	0
Kunstgüter			2	2
Passiven			**487'849**	**790'637**
Kreditoren			116'451	338'859
Kreditor Landeskasse			0	64'643
Zweckgebundene Sponsoringfonds			71'855	0
Eigenkapital:	Gewinnvortrag	387'135	483'643	
	Jahresergebnis	-87'591	-96'508	299'543	387'135

Erfolgsrechnung	2012	2011
Ertrag	**5'002'732**	**4'196'369**
Staatsbeitrag	3'668'000	3'651'000
Sponsoringertrag	857'974	152'933
Ertrag aus Museumsbetrieb	316'979	269'255
Sonstige Erträge	159'780	123'180
Aufwand	**5'090'324**	**4'292'877**
Gehälter und Sozialbeiträge	1'667'247	1'695'501
Übriger Personalaufwand	6'021	3'776
Kunstankäufe aus Landesbeitrag	628'223	499'738
Kunstankäufe aus Stiftungsvermögen	326'279	108'000
Kunstankäufe Freundeskreis	548'750	141'600
Ausstellungen	932'810	804'360
Museumspädagogik	75'489	88'137
Veranstaltungen	35'006	12'705
Öffentlichkeitsarbeit	200'822	212'196
Betreuung Sammlung	251'215	299'158
Shopartikel	46'336	81'065
Allgemeine Spesen	50'118	65'402
Informatik und Telefon	54'424	66'482
Einrichtung	74'383	30'376
Debitorenverluste	19'590	6'065
Übriger Verwaltungsaufwand	101'756	178'314
Einlage zweckgebundene Sponsoringfonds	71'855	0
Jahresergebnis	**-87'591**	**-96'508**

Liechtensteinisches Landesmuseum

(Selbständige öffentlich-rechtliche Stiftung)

Beträge in CHF

Bilanz			31.12.2012	31.12.2011
Aktiven			**1'782'875**	**514'562**
Liquide Mittel			327'075	511'986
Debitoren			1'597	2'574
Aktive Rechnungsabgrenzung			0	0
Anlagevermögen Sammlung Mineralien und Fossilien			1'454'201	0
Anlagevermögen Sammlungen			1	1
Anlagevermögen Mobilien			1	1
Passiven			**1'782'875**	**514'562**
Bankverbindlichkeit			1'454'201	0
Kreditor Landeskasse			470'158	313'064
Zweckgebundene Spendenfonds			42'827	36'282
Eigenkapital:	Gewinnvortrag	165'216	398'113	
	Jahresergebnis	-349'527	-232'897	-184'311	165'216

Erfolgsrechnung	2012	2011
Ertrag	**3'212'225**	**2'650'649**
Staatsbeitrag	2'522'000	2'516'100
Eintritte, Kartenverkauf, Spenden, Zinsen	653'944	134'549
Entnahme Spendenfonds	36'282	0
Aufwand	**3'561'752**	**2'883'546**
Gehälter und Sozialbeiträge	1'922'314	1'860'216
Stiftungsrat, Museumskommission	27'334	40'906
Sonstiger Personalaufwand	18'399	0
Wechselausstellungen	830'754	338'042
Sonderausstellungen, Diaschau, Medien, Publikationen	83'256	23'404
Foto, Film, Bilddokumentationen	9'037	22'867
Depot, Studiensammlungen, Restaurierungen	34'250	66'400
Museumspädagogik / Sachaufwand	60'548	55'355
Multimedia / Ausstellungen (Unterhalt)	24'470	36'770
Ankäufe, Restaurationen	665	10'345
Wohnmuseum Schellenberg	2'111	1'470
Museumsrelevante Verbrauchsmaterialien	9'062	22'603
Mobiliar, Ausstattungen	152'731	103'538
Marketing / Public Relations	162'438	87'669
Bürobedarf, Kanzleiauslagen	72'186	65'778
Verschiedene Aufwendungen	109'371	111'901
Einlage Spendenfonds	42'827	36'282
Jahresergebnis	**-349'527**	**-232'897**

Anmerkung zur Bilanz

Das Liechtensteinische Landesmuseum ist per Bilanzstichtag überschuldet.

Der Ankauf der Sammlung Mineralien und Fossilien wird im Jahr 2013 rückgängig gemacht.

Liechtensteinische Musikschule

(Selbständige öffentlich-rechtliche Stiftung)

Beträge in CHF

Bilanz			31.12.2012	31.12.2011
Aktiven			**1'640'652**	**1'271'752**
Liquide Mittel			992'351	633'774
Debitoren			443'414	444'005
Guthaben bei der Landeskasse			204'886	193'971
Anlagevermögen (Lehrmittel und Mobiliar)			2	2
Passiven			**1'640'652**	**1'271'752**
Passive Rechnungsabgrenzung Landeskasse			620'589	476'635
Zweckgebundener Fonds Meisterkurse			152'653	135'610
Zweckgebundener Spendenfonds Musikwettbewerb			105'530	92'962
Zweckgebundener Spendenfonds Instrumente			323'032	319'195
Zweckgebundener Spendenfonds Begabtenförderung			14'994	0
Zweckgebundener Spendenfonds Projekte			218'967	53'378
Eigenkapital:	Stiftungskapital	2	2	
	Gewinnvortrag	193'971	67'350	
	Jahresergebnis	10'915	126'621	204'888	193'973

Erfolgsrechnung	2012	2011
Ertrag	**9'057'723**	**8'723'692**
Ertrag Schulbetrieb	**8'679'345**	**8'516'133**
Staatsbeitrag	6'501'323	6'292'134
Schulgelder (mind. 25% der Aufwendungen)	2'177'992	2'223'958
Zinserträge	30	41
Ertrag zweckgebundene Fonds	**378'378**	**207'559**
Staatsbeitrag und sonstige Erträge Meisterkurse	170'961	174'305
Spenden und sonstige Erträge Musikwettbewerb	18'542	15'915
Spenden und sonstige Erträge Instrumente	3'873	5'099
Spenden und sonstige Erträge Begabtenförderung	15'002	0
Spenden und sonstige Erträge Projekte	170'000	10'296
Entnahme zweckgebundene Fonds	0	1'943
Aufwand	**9'046'809**	**8'597'071**
Aufwand Schulbetrieb	**8'668'430**	**8'389'512**
Gehälter und Sozialbeiträge	8'510'813	8'275'969
Rückerstattung Personalaufwand Weiterführende Schulen	-282'745	-302'307
Stiftungsrat	22'859	21'098
Unterrichtskommission	13'788	14'015
Dienstjubiläen	8'965	9'190
Fahrspesen	37'739	38'810
Schulgeldermässigungen	23'108	10'442
Veranstaltungen	140'316	71'405
Instrumentenpflege	33'891	37'138
Lehrmittel	2'270	5'872
Schulzeitung	26'050	27'810
Mobiliar, EDV, Ausstattungen	55'655	86'247
Übriger Betriebsaufwand	75'721	93'824
Aufwand zweckgebundene Fonds	**378'378**	**207'559**
Aufwand Meisterkurse	153'918	161'749
Aufwand Musikwettbewerb	5'974	4'657
Aufwand Instrumente	36	50
Aufwand Begabtenförderung	8	0
Aufwand Projekte	4'412	12'239
Einlage zweckgebundene Fonds	214'030	28'864
Jahresergebnis	**10'915**	**126'621**

Kunstschule Liechtenstein

(Selbständige öffentlich-rechtliche Stiftung)

Beträge in CHF

Bilanz				31.12.2012	31.12.2011
Aktiven				**304'494**	**76'642**
Liquide Mittel				275'263	17'268
Debitoren				29'229	17'990
Forderung Landeskasse				0	14'292
Übrige Forderungen				0	25'592
Aktive Rechnungsabgrenzung				0	1'498
Anlagevermögen (Unterrichtsmaterial und Mobiliar)				2	2
Passiven				**304'494**	**76'642**
Verbindlichkeit Landeskasse				101'441	0
Übrige Verbindlichkeiten				0	2'550
Passive Rechnungsabgrenzung				81'000	60'060
Zweckgebundene Spendenfonds				33'032	0
Eigenkapital:	Gewinnvortrag	14'032	28'345		
	Jahresergebnis	74'988	-14'313	89'020	14'032

Erfolgsrechnung	2012	2011
Ertrag	**998'639**	**823'750**
Ertrag Schulbetrieb	**905'644**	**823'750**
Staatsbeitrag	571'000	464'000
Schulgelder	265'204	283'109
Materialbeitrag	37'843	27'840
Allgemeine Spenden	1'500	25'592
Sonstige Erträge	30'097	23'208
Ertrag zweckgebundene Spendenfonds	**92'995**	**0**
Spendenerträge	92'995	0
Entnahme zweckgebundene Fonds	0	0
Aufwand	**923'651**	**838'063**
Aufwand Schulbetrieb	**830'656**	**838'063**
Gehälter und Sozialbeiträge	532'147	597'260
Stiftungsrat	30'957	8'748
Honorare Selbständige	0	25'479
Übriger Personalaufwand	440	5'564
Lehrmittel, Schulmaterial	39'917	41'578
Externe Aufträge	30'364	12'780
Veranstaltungen	21'997	28'025
Öffentlichkeitsarbeit und Werbung	89'438	60'767
Ausstattungen / Anschaffungen	49'865	15'593
Allgemeiner Verwaltungsaufwand	20'210	18'901
Unterhalt	8'641	3'425
Übriger Betriebsaufwand	6'682	19'944
Aufwand zweckgebundene Spendenfonds	**92'995**	**0**
Aufwand Grundkurs Gestalten	8'193	0
Aufwand Borusan	0	0
Aufwand Website	51'770	0
Einlage zweckgebundene Fonds	33'032	0
Jahresergebnis	**74'988**	**-14'313**

Liechtensteinische Landesbibliothek

(Selbständige öffentlich-rechtliche Stiftung)

Beträge in CHF

Bilanz				31.12.2012	31.12.2011
Aktiven				**666'520**	**779'863**
Liquide Mittel				665'047	778'126
Debitoren				1'471	1'735
Bücherbestand				1	1
Mobiliar				1	1
Passiven				**666'520**	**779'863**
Kreditor Landeskasse				92'521	172'257
Sonstige Kreditoren				0	0
Kautionen				2'900	2'700
Eigenkapital:	Gewinnvortrag	604'905	636'800		
	Jahresergebnis	-33'807	-31'894	571'099	604'905

Erfolgsrechnung	2012	2011
Ertrag	**1'804'802**	**1'890'627**
Staatsbeitrag	1'740'000	1'739'000
Gemeindebeiträge	5'900	11'300
Spenden	13'787	67'295
Betriebserträge	45'034	72'221
Zinsertrag	82	811
Aufwand	**1'838'609**	**1'922'521**
Gehälter und Sozialbeiträge	1'398'516	1'383'560
Stiftungsrat, Bibliothekskommission	14'700	15'802
Aus- und Weiterbildung	2'221	0
Sonstiger Personalaufwand	4'852	0
Anschaffungen von Medien	203'931	190'400
Buchbindearbeiten	16'751	15'818
Büchereimaterialien	15'418	7'541
Informatik Betrieb	64'741	122'212
Informatik Anschaffungen	6'360	0
Informatik Projekte	12'998	0
Projekte	38'318	121'457
Mobiliar, Anschaffungen, Einrichtungen	7'404	5'872
Öffentlichkeitsarbeit, Veranstaltungen	8'004	4'481
Tagungen, Spesen	3'575	15'087
Mitgliedschaftsbeiträge	9'657	0
Büroaufwand, Druckkosten	31'163	40'291
Jahresergebnis	**-33'807**	**-31'894**

Stiftung Erwachsenenbildung Liechtenstein

(Selbständige öffentlich-rechtliche Stiftung)

Beträge in CHF

Bilanz				31.12.2012	31.12.2011
Aktiven				**485'181**	**507'527**
Liquide Mittel				477'786	491'182
Aktive Rechnungsabgrenzung EU-Projekte				7'395	16'345
Passiven				**485'181**	**507'527**
Kreditor Landeskasse				57'981	14'558
Passive Rechnungsabgrenzung Fördergelder				227'200	244'600
Eigenkapital:	Stiftungskapital	100'000	100'000		
	Gewinnvortrag	148'369	159'790		
	Jahresergebnis	-48'369	-11'420	200'000	248'369

Erfolgsrechnung	2012	2011
Ertrag	**1'362'813**	**1'438'513**
Staatsbeitrag	1'354'256	1'370'000
Spenden	0	0
Ertrag EU-Projekte	7'395	67'179
Zinsertrag	1'162	1'334
Aufwand	**1'411'182**	**1'449'933**
Geschäftsführung	110'635	107'190
Stiftungsrat	16'971	15'118
Weiterbildung	3'000	2'500
Förderbeiträge Erwachsenenbildung Stein-Egerta	819'500	800'000
Förderbeiträge Haus Gutenberg Balzers	218'000	218'000
Förderbeiträge Gemeinschaftszentrum Resch	60'000	60'000
Förderbeiträge Liecht. Arbeitnehmerverband	6'000	6'000
Förderbeiträge Eltern-Kind-Forum	19'000	20'000
Förderbeiträge Schwestern A.S.C. St. Elisabeth	12'000	12'000
Förderbeiträge Verein für interkulturelle Bildung	22'980	87'000
Förderbeiträge Seniorenkolleg	20'000	20'000
Projekte	81'082	18'553
Aufwand EU-Projekte	1'477	61'508
Bürokosten	14'654	17'424
Sachbearbeitung/Studien/Tagungen	5'883	4'641
Bankspesen	0	0
Jahresergebnis	**-48'369**	**-11'420**

Anmerkung zur Bilanz

Durch die Stiftung verwaltete EU-Mittel		
Projekt AWICO	0	213
Projekt GRUNDTVIG	42'241	0

Agentur für Internationale Bildungsangelegenheiten (AIBA)

(Selbständige öffentlich-rechtliche Anstalt)

Beträge in CHF

Bilanz				31.12.2012	31.12.2011
Aktiven				**633'585**	**692'456**
Guthaben bei der Landeskasse				623'585	692'456
Aktive Rechnungsabgrenzung				10'000	0
Passiven				**633'585**	**692'456**
Passive Rechnungsabgrenzung				15'000	15'000
Eigenkapital:	Gewinnvortrag	677'456	836'652		
	Jahresergebnis	-58'871	-159'195	618'585	677'456

Erfolgsrechnung	2012	2011
Ertrag	**936'591**	**981'172**
Staatsbeitrag	617'000	772'700
Erträge Lebenslanges Lernen	271'657	208'472
Erträge Worldskills	47'934	0
Aufwand	**995'463**	**1'140'367**
Lebenslanges Lernen	**745'184**	**671'385**
Gehälter und Sozialbeiträge	360'850	278'841
Verwaltungsrat und Beirat	16'171	16'386
Übriger Personalaufwand	2'528	1'928
Administration, PR, Mieten und Revision	71'263	70'476
Reisespesen	18'295	31'705
Experten / Gutachten	23'317	11'145
Programmbeteiligungen	252'761	260'904
Worldskills	**250'279**	**468'982**
Gehälter und Sozialbeiträge	92'602	81'448
Administration, PR, Beiträge	41'322	41'572
Aufwand Wettbewerbe	116'355	345'962
Jahresergebnis	**-58'871**	**-159'195**

Anmerkung zur Bilanz

Durch die AIBA verwaltete EU-Konti		
LLP Dezentrale Aktionen	703'441	392'068
Betriebskostenbeitrag	6'081	2'595
Bologna-Promotoren	9'328	11'962

Universität Liechtenstein

(Selbständige öffentlich-rechtliche Stiftung)

Beträge in CHF

Bilanz				31.08.2012	31.08.2011
Aktiven				**6'841'493**	**7'944'350**
Liquide Mittel				3'070'591	3'894'208
Debitoren				976'793	808'579
Sonstige Forderungen				178'923	386'103
Aktive Rechnungsabgrenzung				60'906	16'539
Anlagevermögen				2'554'281	2'838'922
Passiven				**6'841'493**	**7'944'350**
Bankverbindlichkeiten				1'000'000	1'500'000
Kreditor Landeskasse				896'971	1'786'712
Kreditoren				919'414	1'113'239
Sonstige Verbindlichkeiten				247'974	233'495
Kautionen und Sonstige Sicherheiten				177'440	149'445
Passive Rechnungsabgrenzung				1'191'792	1'253'622
Fondskapital Forschungsförderungsfonds				1'586'703	1'031'181
Eigenkapital:	Kapital	773'757	444'783		
	Offene Kapitalrücklage	102'899	102'899		
	Jahresergebnis	-55'459	328'974	821'198	876'657

Erfolgsrechnung	01.09.2011 - 31.08.2012	01.09.2010 - 31.08.2011
Ertrag	**23'579'166**	**23'488'843**
Einnahmen aus dem Lehrbetrieb	2'507'709	2'588'052
Einnahmen aus der Forschung	1'196'159	1'564'588
Einnahmen aus der Weiterbildung	2'969'385	3'509'821
Einnahmen aus Technologie- und Wissenstransfer	744'820	1'079'124
Staatsbeitrag Studienplatzförderung Liechtenstein	10'800'000	10'400'000
Staatsbeitrag Basisfinanzierung Forschungsschwerpunkte	2'000'000	1'515'000
Staatsbeitrag Betrieb, Unterhalt, Miete	666'600	0
Einnahmen aus Vermietung	344'220	347'580
Sonstige Erlöse	296'048	311'333
Lehrstuhlfinanzierung	850'000	800'000
Allgemeine Projektförderung	1'117'572	1'300'188
Bankzinsen und Kursdifferenzen	86'653	73'156
Aufwand	**23'634'625**	**23'159'868**
Gehälter	12'551'051	11'477'564
Honorare	1'629'879	1'942'520
Sozialleistungen	2'702'806	2'252'169
Sonstiger Personalaufwand	48'468	44'138
Materialaufwand	429'384	527'826
Bezogene Leistungen für Lehre und F&E	749'423	1'208'074
Stipendien	174'891	263'091
Abschreibungen linear	494'388	423'353
Abschreibungen im Jahr der Anschaffung	327'588	528'118
Beratungs- und Rechtsaufwand	64'937	33'246
Aufwandsentschädigungen (Spesen)	976'291	1'071'766
Weiterbildung	77'400	89'759
Informationsaufwand (Literatur)	273'580	247'778
Marketing	1'090'248	1'370'273
Raumkosten	798'369	355'991
Wartung/Instandhaltung	501'585	306'181
Mehrwertsteuer	77'788	95'939
Abschreibungen von Forderungen	180	670
Übriger Verwaltungsaufwand	640'390	690'114
Bankspesen und Kursdifferenzen	11'366	214'665
Zinsaufwand	14'614	16'632
Jahresergebnis	**-55'459**	**328'974**

Liechtenstein Marketing

(Selbständige öffentlich-rechtliche Anstalt)

Beträge in CHF

Bilanz			31.12.2012	31.12.2011
Aktiven			**732'804**	**0**
Liquide Mittel			436'158	
Forderungen aus Lieferungen und Leistungen			45'024	
Sonstige Forderungen			8'327	
Beteiligung Bergbahnen Malbun AG			1	
Mobile Sachanlagen			177'111	
Immobilie Liechtenstein Center			66'183	
Passiven			**732'804**	**0**
Verbindlichkeiten aus Lieferungen und Leistungen			222'122	
Verbindlichkeiten Landeskasse			147'357	
Verbindlichkeiten Gemeinde Vaduz			35'790	
Sonstige Verbindlichkeiten			195'750	
Passive Rechnungsabgrenzung			9'000	
Rückstellungen			122'000	
Eigenkapital:	Gewinnvortrag	0	0	
	Jahresergebnis	785	0	785	

Erfolgsrechnung	2012	2011
Ertrag	**3'759'443**	**0**
Staatsbeitrag	2'610'000	
Gemeindebeiträge	100'000	
Nächtigungstaxen	375'722	
Ertrag Projekte / Produkte	343'227	
Ertrag sonstige Tätigkeit	327'582	
Übrige Erträge	2'458	
Ausserordentlicher Ertrag	454	
Aufwand	**3'758'658**	**0**
Gehälter und Sozialbeiträge	1'090'611	
Sonstiger Personalaufwand	80'971	
Aufwendungen Projekte / Produkte	879'098	
Aufwendungen sonstige Tätigkeit	338'766	
Verwaltungsaufwand	473'458	
Raumaufwand	123'427	
IT und Unterhalt	151'105	
Versicherungen/Gebühren	8'119	
Medien/Marketing/Spesen	262'691	
Mehrwertsteuer	101'863	
Abschreibungen und Wertberichtigungen	73'411	
Übriger Aufwand	2'640	
Ausserordentlicher Aufwand	172'498	
Jahresergebnis	**785**	**0**

Anmerkung zur Bilanz

Gemäss Art. 24 des Standortförderungsgesetzes (SFG) hat Liechtenstein Marketing als Rechtsnachfolgerin von Liechtenstein Tourismus deren Aktiven und Passiven per 31.12.2011 bzw. deren Überschuldung von CHF 99'897 übernommen. Diese Übernahme ist im Ausserordentlichen Aufwand enthalten.

Liechtensteinische Alters- und Krankenhilfe (LAK)

(Selbständige öffentlich-rechtliche Stiftung)

Beträge in CHF

Bilanz			31.12.2012	31.12.2011
Aktiven			**16'601'381**	**20'213'406**
Liquide Mittel			1'547'869	5'554'702
Forderungen aus Lieferungen und Leistungen			2'853'611	2'310'718
Forderungen Land und Gemeinden			867'415	1'120'044
Übrige Forderungen			2'500	1'390'000
Vorräte			73'414	71'650
Aktive Rechnungsabgrenzung			2'149'497	390'362
Wertpapiere			0	1'000
Sachanlagen (Fahrzeuge, Mobilien, Ausstattung)			14	14
Immobilien im Baurecht, selbstgenutzt			4	4
Immobilien im Baurecht, vermietet			9'107'057	9'374'912
Passiven			**16'601'381**	**20'213'406**
Verbindlichkeiten gegenüber Banken			1'291'886	0
Verbindlichkeiten aus Lieferungen und Leistungen			1'640'357	1'155'573
Verbindlichkeiten gegenüber Land/Gemeinden			26'129	0
Mietzinsdepot Gemeinde Vaduz			9'107'057	9'374'912
Sonstige Verbindlichkeiten			1'109'880	2'581'839
Passive Rechnungsabgrenzung			965'372	4'021'763
Rückstellungen Pensionen, Überzeit und Ferien			49'000	135'000
Sonstige Rückstellungen			719'705	605'000
Zweckgebundene Fonds			1'641'996	2'289'319
Eigenkapital:	Stiftungskapital	50'000	50'000	
	Ergebnisvortrag	0	0	
	Jahresergebnis	0	0	50'000	50'000

Erfolgsrechnung	2012	2011
Ertrag	**22'739'324**	**23'175'936**
Betriebsertrag	15'780'577	15'019'514
Betriebsbeitrag Land und Gemeinden	4'879'622	6'185'326
Dienstleistungsertrag	1'502'066	1'556'028
Mehrwertsteuer und Debitorenverluste	-11'664	-8'728
Mietzinsertrag	324'731	314'907
Übriger Ertrag	129'361	108'889
Ausserordentlicher Ertrag	134'632	0
Aufwand	**25'685'739**	**24'233'264**
Personalaufwand	19'759'251	18'383'553
Pflegematerial, Medikamente, Therapien	74'174	88'613
Mahlzeiteneinkauf, Lebensmittel, Getränke	1'667'117	1'538'849
Materialeinkauf Werkstatt	12'606	8'375
Mahlzeitentransport	293'017	260'445
Dienstleistungsaufwand, Projekte	263'368	214'885
Abschreibungen	267'855	267'855
Mieten und Leasing	149'504	151'304
Raumaufwand	351'846	322'246
Unterhalt und Reparaturen	1'762'962	1'853'884
Fahrzeugaufwand	29'074	28'335
Energie- und Entsorgungsaufwand	276'311	274'121
Versicherungen, Abgaben, Gebühren und Bewilligungen	152'060	141'491
Büro- und Verwaltungsaufwand	430'693	446'917
Übriger Betriebsaufwand	109'577	124'451
Baurechts- und Kapitalzinsen	76'418	89'642
Ausserordentlicher Aufwand	9'905	38'298
Jahresergebnis vor Defizitbeitrag	**-2'946'415**	**-1'057'328**
Defizitbeitrag Land und Gemeinden	2'946'415	1'057'328
Jahresergebnis	**0**	**0**

Liechtensteinischer Entwicklungsdienst

(Privatrechtliche Stiftung)

Beträge in CHF

Bilanz				31.12.2012	31.12.2011
Aktiven				**5'000'444**	**6'281'576**
Flüssige Mittel				4'973'910	6'243'845
Debitoren				6'480	2'332
Aktive Rechnungsabgrenzung				0	5'240
Mobilien				20'055	30'159
Passiven				**5'000'444**	**6'281'576**
Kreditoren «Projektfinanzierungen»				4'791'220	5'999'950
Kreditoren «Projekte in Abklärung»				0	7'400
Sonstige Kreditoren				63'949	110'614
Eigenkapital:	Stiftungskapital	50'000	50'000		
	Gewinnvortrag	113'611	101'795		
	Jahresergebnis	-18'336	11'817	145'275	163'611

Erfolgsrechnung	2012	2011
Ertrag	**18'581'480**	**18'783'704**
Staatsbeitrag	17'250'000	17'600'000
Private Beiträge Grossprojekte	1'059'000	903'946
Private Beiträge	98'698	40'874
Rückzahlungen Projekte	53'884	2'311
Abgerechnete Projekte	114'130	231'583
Bankzinsen	5'768	4'988
Aufwand	**18'599'816**	**18'771'887**
Projekte	**17'525'716**	**17'741'802**
Projektfinanzierungen (Grossprojekte)	16'613'457	16'571'022
Diverse Projektbeiträge (bis CHF 25'000)	359'918	444'782
Weitergeleitete private Beiträge	102'750	37'545
Entwicklungsmitarbeitende	449'591	688'453
Öffentlichkeitsarbeit	**58'735**	**67'413**
Verwaltung	**1'015'365**	**962'673**
Lohn- und Sozialkosten	633'559	635'247
Projektabklärungen	36'426	41'212
Raumkosten	26'160	26'160
Büroaufwand	13'923	15'452
Weiterbildung/Organisation	4'895	3'726
Abschreibungen	14'134	13'961
Sitzungsgelder	38'900	15'850
Diverser Aufwand	20'721	17'757
Aufwand Büro Chisinau	35'106	0
Aufwand Büro Harare	116'413	115'298
Aufwand Büro Cochabamba	75'129	78'009
Jahresergebnis	**-18'336**	**11'817**

Konten der Erfolgsrechnung

Beträge in CHF

Konto		Rechnung 2012 Aufwand	Rechnung 2012 Ertrag	Voranschlag 2012 Aufwand	Voranschlag 2012 Ertrag	Rechnung 2011*) Aufwand	Rechnung 2011*) Ertrag
0	**Allgemeine Verwaltung**	**342'568'928.44**	**5'783'941.24**	**127'556'000**	**5'498'000**	**113'151'684.79**	**5'023'208.36**
011	**Landtag**	**4'467'206.32**		**4'819'000**		**3'985'268.25**	
011.300.00	Taggelder	1'540'622.20		1'720'000		1'422'300.00	
011.301.00	Gehälter	666'565.98		667'000		641'120.17	
011.303.01	Sozialbeiträge	211'718.42		269'000		200'957.67	
011.309.00	Aus- und Weiterbildung	3'396.55		10'000		2'658.55	
011.309.01	Sonstiger Personalaufwand	9'740.80		20'000			
011.310.00	Kanzleiauslagen	69'759.20		89'000		47'358.40	
011.311.00	Nicht aktivierbare Sachgüter	56'452.50		14'000			
011.315.00	Betriebskosten Informatik Landtag	71'385.00		105'000		71'742.20	
011.317.00	Reisespesen, Repräsentationen	193'607.42		248'000		176'058.58	
011.318.00	Öffentlichkeitsarbeit	162'524.85		180'000		116'074.97	
011.318.01	Sonderaufgaben, Experten und Gutachten	259'289.20		260'000		54'331.40	
011.318.02	Ombudsstelle	59'000.00		59'000		84'494.50	
011.365.00	Beiträge an politische Parteien	1'145'000.00		1'145'000		1'145'000.00	
011.367.01	Beiträge an internationale Organisationen	18'144.20		33'000		23'171.81	
012	**Regierung**	**19'541'983.25**		**18'233'000**	**100'000**	**18'752'132.66**	**32'500.00**
012.300.01	Gehälter Regierungsmitglieder	1'482'383.77		1'494'000		1'466'680.96	
012.300.02	Kommissionen	310'885.69		500'000		324'394.08	
012.300.03	Beschwerdekommission	244'195.47		226'000		186'323.66	
012.301.01	Gehälter Regierungssekretariate/-mitarbeiter	5'386'329.22		5'334'000		5'706'034.33	
012.303.01	Sozialbeiträge	1'465'549.12		1'629'000		1'634'431.58	
012.310.01	Kanzleiauslagen	186'628.56		195'000		201'336.95	
012.317.00	Reisespesen, Repräsentationen	652'079.04		900'000		777'966.27	
012.318.03	Experten, Gutachten, Öffentlichkeitsarbeit	6'843'073.72		4'900'000		5'113'657.31	
012.318.04	Experten, Öffentlichkeitsarbeit Finanzplatzent	2'415'144.99		2'000'000		3'047'591.87	
012.318.05	Experten Sanierungsprojekt Finanzhaushalt	241'151.10		500'000		235'536.35	
012.318.06	Historikerkommission FL - Tschechien	208'095.72		330'000		58'179.30	
012.318.07	Agenda 2020	106'466.85		225'000			
012.434.00	Teilnehmergebühren Veranstaltungen				100'000		32'500.00
015	**Stabsstelle EWR**	**1'154'150.94**	**3'991.00**	**1'166'000**	**5'000**	**1'091'176.47**	**1'980.00**
015.301.00	Gehälter	873'130.48		868'000		833'787.24	
015.303.01	Sozialbeiträge	171'396.28		170'000		155'627.02	
015.310.00	Kanzleiauslagen	31'360.46		33'000		27'728.30	
015.317.00	Reisespesen, Repräsentationen	78'263.72		95'000		74'033.91	
015.431.00	Verwaltungsgebühren		3'991.00		5'000		1'980.00
019	**Stabsstelle Regierungssekretär**	**6'147'039.18**	**693'887.31**	**7'447'000**	**847'000**	**2'932'731.56**	**864'837.86**
019.301.00	Gehälter	2'941'791.55		3'425'000		1'962'208.71	
019.303.01	Sozialbeiträge	576'038.98		670'000		368'095.39	
019.310.00	Kanzleiauslagen	101'430.09		224'000		104'888.22	
019.310.01	Wahlen- und Abstimmungen	46'672.20		60'000		95'452.30	
019.313.00	Betrieb und Unterhalt Regierungswagen	29'070.85		30'000		25'159.30	
019.317.01	Reisespesen, Repräsentationen	71'287.55		110'000		11'593.38	
019.317.03	Ankauf von Geschenken, Fahnen	24'157.35		43'000		39'368.68	
019.318.00	Information und Kommunikation	2'110'980.29		2'473'000		204'934.86	
019.365.00	Interregprojekte/Bodenseekonferenz	245'610.32		412'000		121'030.72	
019.431.01	Stempel- und Verwaltungsgebühren		588'522.31		707'000		693'183.31
019.435.00	Verkauf von Gesetzblättern und Drucksachen		105'365.00		140'000		171'654.55

Nachtragskredite und Kreditüberschreitungen 2012

011.311.00 NK I CHF 70'000
012.318.03 FHG Art. 11 CHF 1'943'000
012.318.04 FHG Art. 11 CHF 416'000

*) Rechnung 2011 zeigt die ursprünglichen Vorjahreswerte vor Neuberechnung aufgrund des Restatements.

Konten der Erfolgsrechnung

Beträge in CHF

Konto		Rechnung 2012		Voranschlag 2012		Rechnung 2011*)	
		Aufwand	Ertrag	Aufwand	Ertrag	Aufwand	Ertrag
020	**Allgemeine Verwaltung**	**229'535'538.18**	**6'467.65**	**10'850'000**	**3'000**	**6'530'515.80**	**5'702.55**
020.301.01	Gehälter	4'350'132.06		4'840'000		3'634'039.90	
020.301.02	Fixer Leistungsanteil/Systemanpassungen			1'091'000			
020.303.01	Sozialbeiträge	605'074.65		980'000		509'045.00	
020.303.03	Rückerstattung Taggeldversicherung					-618'949.60	
020.303.04	Rückstellung Deckungslücke PVS	221'000'000.00					
020.309.00	Betrieb Kindertagesstätte Landesverwaltung	191'792.15		195'000		195'994.00	
020.310.01	Telekommunikationsaufwendungen	1'058'028.07		1'288'000		1'173'638.97	
020.310.02	Literatur, Informationsmaterial, Inserate, usw.	341'494.25		278'000		288'895.10	
020.311.00	Nicht aktivierbare Sachgüter	383'968.30		484'000			
020.317.02	Veranstaltungen und Repräsentationen	651'281.79		685'000		679'133.29	
020.317.06	Liechtenstein-Dialogue	204'737.23		300'000		34'482.88	
020.317.07	EXPO 2010 in Shanghai					-3'223.50	
020.318.04	Verfahrenshilfe in Verwaltungssachen	103'084.43		135'000		197'113.96	
020.319.01	Amtshaftungen	136'583.95				116'151.80	
020.319.02	Vertretungskosten zu Lasten des Landes	726.30		10'000			
020.362.01	Landesbeitrag "300 Jahre Oberland"	423'500.00		424'000		278'000.00	
020.367.00	Beiträge an Vereinigungen	85'135.00		140'000		46'194.00	
020.434.00	Ausschreibungsgebühren						600.00
020.436.01	Provisionen Flug- und Bahnreisen		6'467.65		3'000		5'102.55
022	**Landeskasse**	**837'262.30**		**847'000**		**828'839.38**	
022.301.00	Gehälter	694'129.90		699'000		687'747.30	
022.303.01	Sozialbeiträge	136'384.60		138'000		131'221.33	
022.310.00	Kanzleiauslagen	6'747.80		10'000		9'870.75	
023	**Steuerverwaltung**	**7'457'737.46**	**4'216'733.38**	**7'465'000**	**3'750'000**	**7'398'431.43**	**3'154'673.60**
023.301.00	Gehälter	5'641'307.35		5'524'000		5'484'385.09	
023.303.01	Sozialbeiträge	1'107'737.93		1'082'000		1'035'646.40	
023.310.00	Kanzleiauslagen	171'760.13		187'000		189'753.41	
023.310.01	Aufwendungen für Amtshilfe	12'397.20		30'000			
023.317.00	Reisespesen, Repräsentationen	96'257.41		100'000		160'086.91	
023.318.00	Eidg. Steuerverwaltung/Mitwirkung Stempelabgaben	428'277.44		530'000		528'559.62	
023.319.01	Kostenvorschuss bei Konkursverfahren			12'000			
023.430.00	Gründungsabgabe		182'055.00		150'000		191'841.00
023.431.00	Inventarisationsgebühren		2'256.50				33'024.15
023.431.01	Verwaltungsgebühren und Ordnungsbussen		707'283.24		600'000		515'072.49
023.436.00	Einbehalt Zinsbesteuerungsanteil		3'325'138.64		3'000'000		2'414'735.96
024	**Amt für Personal- und Organisation**	**3'979'723.36**		**4'886'000**		**8'813'096.42**	
024.301.00	Gehälter	1'692'791.95		1'938'000		5'627'067.97	
024.301.01	Gehälter Lehrlinge	302'002.65		316'000		305'506.60	
024.303.01	Sozialbeiträge	369'037.50		437'000		1'098'675.22	
024.309.01	Weiterbildung	754'755.60		1'085'000		818'004.49	
024.309.02	Rekrutierungskosten	142'771.10		126'000		153'591.95	
024.309.03	Sonstiger Personalaufwand	218'269.22		219'000		221'043.36	
024.310.01	Kanzleiauslagen	25'148.08		32'000		39'666.88	
024.315.00	Unterhalt Büromobiliar	8'262.83		10'000		77'221.51	
024.315.01	Betrieb Zeit- und Zutrittssysteme	28'160.10		50'000			
024.317.00	Reisespesen, Repräsentationen	5'932.04		16'000		17'495.26	
024.317.02	Veranstaltungen Gesamtverwaltung	139'626.44		183'000		137'361.39	
024.318.00	Organisation	292'965.85		474'000		317'461.79	
025	**Amt für Informatik**	**11'667'928.63**		**11'215'000**		**3'712'590.81**	
025.301.00	Gehälter	3'027'972.42		3'057'000			
025.303.01	Sozialbeiträge	593'560.79		602'000			
025.310.00	Materialaufwand	195'138.71		200'000		170'345.96	
025.310.01	Kanzleiauslagen	16'960.20		25'000			
025.311.00	Nicht aktivierbare Informatikanschaffungen	3'842'141.84		3'230'000			
025.315.00	Betriebskosten Informatik	3'965'598.84		4'073'000		3'542'244.85	
025.317.00	Reisespesen/Repräsentationen	26'555.83		28'000			
026	**Bauadministration**	**549'079.94**		**561'000**		**549'051.42**	
026.301.00	Gehälter	412'034.76		425'000		421'088.87	
026.303.01	Sozialbeiträge	83'648.30		84'000		80'363.30	
026.310.00	Kanzleiauslagen	7'735.48		10'000		6'276.85	
026.317.00	Reisespesen, Repräsentationen	1'389.75		2'000		615.00	
026.318.00	Gutachten und Expertisen	44'271.65		40'000		40'707.40	

Nachtragskredite und Kreditüberschreitungen 2012

020.310.02 FHG Art. 11 CHF 64'000
020.319.01 FHG Art. 11 CHF 137'000
025.311.00 FHG Art. 10 Abs. 2 Bst. h CHF 613'000

*) Rechnung 2011 zeigt die ursprünglichen Vorjahreswerte vor Neuberechnung aufgrund des Restatements.

Konten der Erfolgsrechnung

Beträge in CHF

Konto		Rechnung 2012 Aufwand	Rechnung 2012 Ertrag	Voranschlag 2012 Aufwand	Voranschlag 2012 Ertrag	Rechnung 2011*) Aufwand	Rechnung 2011*) Ertrag
027	**Tiefbauamt**	**1'306'562.54**	**5'854.20**	**1'370'000**	**10'000**	**1'292'583.66**	**17'652.60**
027.301.00	Gehälter	1'010'029.77		1'025'000		1'004'091.58	
027.303.01	Sozialbeiträge	193'381.55		202'000		192'630.62	
027.310.00	Kanzleiauslagen	28'042.64		31'000		26'113.43	
027.317.00	Reiseauslagen, Fahrzeug- und Verpflegungsspesen	60'108.58		97'000		69'748.03	
027.367.00	Beiträge an Vereinigungen	15'000.00		15'000			
027.435.00	Verkauf Wanderkarten		5'854.20		10'000		17'652.60
028	**Hochbauamt**	**2'036'281.84**	**520'488.80**	**2'152'000**	**435'000**	**2'023'566.12**	**533'402.40**
028.301.00	Gehälter	1'426'822.61		1'399'000		1'436'287.13	
028.303.01	Sozialbeiträge	277'888.05		273'000		267'569.59	
028.310.00	Kanzleiauslagen	37'102.15		29'000		34'693.35	
028.317.00	Reisespesen, Repräsentationen	16'302.30		24'000		21'989.80	
028.318.02	Baurecht, Baupolizei, Brandschutz	71'521.88		140'000		82'256.49	
028.318.03	Genereller Hochbauplanungskredit	175'254.70		250'000		144'147.90	
028.367.00	Beiträge an Vereinigungen	31'390.15		37'000		36'621.86	
028.431.00	Baubewilligungsgebühren		507'439.25		400'000		517'522.20
028.435.00	Verkauf Drucksachen		918.90				1'932.30
028.436.00	Energiekontrollen und -gebühren		12'130.65		35'000		13'947.90
029	**Stabsstelle für Chancengleichheit**	**412'474.55**		**473'000**		**495'975.32**	
029.300.01	Gleichberechtigungskommission	10'154.75		15'000		13'280.68	
029.301.00	Gehälter	187'351.93		191'000		239'938.57	
029.303.01	Sozialbeiträge	34'370.96		37'000		40'799.73	
029.310.00	Kanzleiauslagen	1'157.33		8'000		5'680.50	
029.317.00	Reisespesen, Repräsentationen	1'284.20		2'000		1'204.30	
029.318.00	Projekte, Öffentlichkeitsarbeit	167'890.38		200'000		187'371.54	
029.365.00	Finanzhilfen GLG	10'265.00		20'000		7'700.00	
030	**Leistungen an Pensionierte**	**11'710'395.76**		**7'452'000**		**10'679'610.06**	
030.307.01	Pensionen Magistraten	-113'175.70		1'128'000		-163'207.50	
030.307.03	Frühzeitige Pensionierung	11'823'571.46		6'324'000		10'842'817.56	
041	**Stabsstelle Rechtsdienst**	**2'691'513.99**	**800.00**	**2'827'000**		**2'475'239.43**	**1'700.00**
041.301.00	Gehälter	1'216'746.72		1'175'000		985'501.83	
041.303.01	Sozialbeiträge	236'546.84		230'000		188'440.38	
041.310.00	Kanzleiauslagen	27'565.32		30'000		29'982.86	
041.310.01	Gesetzblätter, Nachdrucke, Textausgaben	175'618.49		325'000		244'451.55	
041.317.00	Reisespesen, Repräsentationen	6'902.52		10'000		2'734.61	
041.318.00	Syst. Gesetzessammlung (LR), Rechtsdatenbanken	1'028'134.10		1'057'000		1'024'128.20	
041.435.00	Abgabe Rechtsvorschriften auf Datenträger		800.00				1'700.00
043	**Finanzkontrolle/Finanzaufsicht**	**1'198'542.95**	**20'750.00**	**1'233'000**	**20'000**	**1'204'737.24**	**20'750.00**
043.301.01	Gehälter	589'920.49		600'000		673'225.35	
043.303.01	Sozialbeiträge	114'061.80		118'000		126'535.73	
043.309.00	Aus- und Weiterbildung	3'364.00		9'000		6'160.00	
043.309.01	Sonstiger Personalaufwand	4'480.00		5'000			
043.310.00	Kanzleiauslagen	7'089.50		8'000		4'321.15	
043.311.00	Nicht aktivierbare Sachgüter	4'104.90		10'000			
043.317.00	Reisespesen, Repräsentationen	3'952.95		10'000		2'888.25	
043.318.00	Beizug von Sachverständigen und Revisionsges	469'999.95		470'000		390'000.00	
043.367.00	Beiträge an internationale Organisationen	1'569.36		3'000		1'606.76	
043.434.00	Verrechnete Revisionsdienstleistungen		20'750.00		20'000		20'750.00
045	**Stabsstelle Finanzen**	**641'056.96**		**643'000**		**629'500.93**	
045.301.00	Gehälter	532'915.28		533'000		525'148.95	
045.303.01	Sozialbeiträge	103'911.33		104'000		99'400.33	
045.310.00	Kanzleiauslagen	3'736.85		5'000		4'172.85	
045.317.00	Reisespesen, Repräsentationen	493.50		1'000		778.80	

Nachtragskredite und Kreditüberschreitungen 2012

030.307.03 FHG Art. 11 CHF 5'500'000

*) Rechnung 2011 zeigt die ursprünglichen Vorjahreswerte vor Neuberechnung aufgrund des Restatements.

Konten der Erfolgsrechnung

Beträge in CHF

Konto		Rechnung 2012		Voranschlag 2012		Rechnung 2011*)	
		Aufwand	Ertrag	Aufwand	Ertrag	Aufwand	Ertrag
046	**Amt für Statistik**	**1'373'011.16**	**8'834.00**	**1'499'000**	**8'000**	**1'432'238.25**	**9'102.00**
046.301.00	Gehälter	1'011'285.92		1'007'000		1'005'276.75	
046.303.01	Sozialbeiträge	199'168.56		199'000		192'442.55	
046.310.00	Kanzleiauslagen	6'013.05		21'000		16'779.32	
046.317.00	Reisespesen, Repräsentationen	33'332.18		41'000		21'198.38	
046.318.00	Statistische Arbeiten	123'211.45		231'000		196'541.25	
046.435.00	Verkauf Publikationen		8'834.00		8'000		9'102.00
047	**Stabsstelle für Internationale Finanzplatzagenden**	**590'156.27**		**679'000**		**703'536.04**	
047.301.00	Gehälter	413'761.25		428'000		532'336.85	
047.303.01	Sozialbeiträge	79'960.26		83'000		97'552.00	
047.310.00	Kanzleiauslagen	13'706.25		18'000		13'664.50	
047.317.00	Reisespesen, Repräsentationen	82'728.51		150'000		59'982.69	
050	**Amt für Auswärtige Angelegenheiten**	**3'001'068.34**		**3'085'000**		**2'920'758.86**	
050.301.00	Gehälter	1'682'468.73		1'616'000		1'696'024.86	
050.303.01	Sozialbeiträge	322'244.31		295'000		297'360.39	
050.310.00	Kanzleiauslagen	27'831.98		36'000		35'430.52	
050.317.00	Reisespesen, Repräsentationen	116'375.25		110'000		100'207.58	
050.317.01	Honorarkonsulate	66'419.96		80'000		31'257.15	
050.317.02	Umsetzung von Abkommen	42'892.18		115'000		39'283.67	
050.367.00	Beiträge an Vereinigungen/Intern. Organisationen	611'888.58		698'000		639'129.06	
050.367.01	Auslandkulturpolitik	130'947.35		135'000		82'065.63	
051	**Ständige Vertretung beim Europarat in Strassburg**	**971'779.50**		**1'147'000**		**971'170.24**	
051.301.00	Gehälter	305'969.25		324'000		301'702.05	
051.303.01	Sozialbeiträge	64'686.23		52'000		61'929.63	
051.310.00	Kanzleiauslagen	17'362.74		20'000		14'613.55	
051.315.00	Raumkosten Residenz	73'940.28		116'000		65'388.27	
051.316.01	Raumkosten Ständige Vertretung	38'978.93		75'000		35'895.22	
051.317.00	Reisespesen, Repräsentationen	76'438.66		85'000		96'277.57	
051.367.00	Mitgliedsbeiträge	394'403.41		475'000		395'363.95	
052	**Mission bei den Vereinten Nationen in New York**	**2'145'178.19**		**2'442'000**		**2'196'165.28**	
052.301.00	Gehälter	861'853.20		790'000		753'514.93	
052.303.01	Sozialbeiträge	153'383.09		125'000		117'406.62	
052.310.00	Kanzleiauslagen	49'194.98		58'000		57'272.22	
052.315.00	Raumkosten Residenz	179'868.48		120'000		123'814.95	
052.316.00	Raumkosten Ständige Mission	88'292.01		91'000		78'479.01	
052.316.01	Diplomatenwohnungen	87'415.55		80'000		137'950.81	
052.317.00	Reisespesen, Repräsentationen	152'624.37		179'000		156'653.77	
052.367.00	Mitgliedsbeiträge	572'546.51		999'000		771'072.97	
053	**Botschaft in Washington**	**799'133.33**		**868'000**		**773'241.05**	
053.301.00	Gehälter	417'415.79		400'000		403'659.98	
053.303.01	Sozialbeiträge	59'899.33		65'000		59'694.08	
053.310.00	Kanzleiauslagen	38'446.32		46'000		36'122.23	
053.316.00	Raumkosten Botschaft	35'586.07		50'000		30'238.42	
053.316.01	Raumkosten Residenz	140'085.58		172'000		129'247.13	
053.316.02	Diplomatenwohnungen	6'000.00		4'000		4'000.00	
053.317.00	Reisespesen, Repräsentationen	101'700.24		131'000		110'279.21	
054	**Mission bei den Europäischen Gemeinschaften**	**5'577'010.50**		**8'234'000**		**6'226'013.99**	
054.301.00	Gehälter	896'926.97		925'000		862'005.50	
054.303.01	Sozialbeiträge	145'410.57		146'000		147'852.45	
054.310.00	Kanzleiauslagen	25'074.56		37'000		33'199.68	
054.315.00	Raumkosten Residenz	95'653.70		110'000		93'930.55	
054.316.00	Raumkosten Mission	107'129.85		140'000		103'574.96	
054.316.01	Diplomatenwohnungen	106'026.97		136'000		70'119.39	
054.317.00	Reisespesen, Repräsentationen	62'500.59		120'000		74'011.89	
054.367.00	Mitgliedsbeiträge EWR/Schengen	4'138'287.29		6'620'000		4'841'319.57	

Nachtragskredite und Kreditüberschreitungen 2012

052.315.00 FHG Art. 11 CHF 60'000

*) Rechnung 2011 zeigt die ursprünglichen Vorjahreswerte vor Neuberechnung aufgrund des Restatements.

Konten der Erfolgsrechnung

Beträge in CHF

Konto		Rechnung 2012		Voranschlag 2012		Rechnung 2011*)	
		Aufwand	Ertrag	Aufwand	Ertrag	Aufwand	Ertrag
055	**Mission bei EFTA/Intern. Organisationen, Genf**	**1'328'687.36**		**1'444'000**		**1'433'965.22**	
055.301.00	Gehälter	537'056.15		550'000		525'151.96	
055.303.01	Sozialbeiträge	51'216.43		61'000		44'167.82	
055.310.00	Kanzleiauslagen	18'438.51		24'000		17'853.99	
055.316.01	Raumkosten Ständige Mission	76'861.95		86'000		76'490.85	
055.316.02	Raumkosten Residenz	236'039.90		246'000		231'863.70	
055.316.03	Diplomatenwohnungen	57'602.70		58'000		57'133.00	
055.317.00	Reisespesen, Repräsentationen	104'272.32		100'000		239'585.40	
055.367.00	Mitgliedsbeiträge	247'199.40		319'000		241'718.50	
056	**Ständige Vertretung bei OSZE/UNO/Botschaft in Wien**	**1'290'844.92**		**1'442'000**		**1'136'856.32**	
056.301.00	Gehälter	535'077.03		580'000		478'721.04	
056.303.01	Sozialbeiträge	108'696.01		110'000		100'009.84	
056.310.00	Kanzleiauslagen	25'750.20		38'000		24'841.51	
056.316.01	Raumkosten Ständige Vertretung/Botschaft	95'314.73		112'000		54'826.31	
056.316.02	Raumkosten Residenz	178'648.50		190'000		142'610.63	
056.316.03	Diplomatenwohnungen	26'624.93		35'000		28'884.79	
056.317.00	Reisespesen, Repräsentationen	97'967.17		122'000		82'561.68	
056.367.00	Mitgliedsbeiträge	222'766.35		255'000		224'400.52	
057	**Botschaft in Bern**	**897'779.63**		**925'000**		**899'759.37**	
057.301.00	Gehälter	582'211.07		590'000		587'736.61	
057.303.01	Sozialbeiträge	98'570.12		101'000		95'380.82	
057.310.00	Kanzleiauslagen	24'903.47		29'000		20'259.50	
057.315.00	Raumkosten Botschaft und Residenz	117'900.05		118'000		118'024.05	
057.316.01	Diplomatenwohnungen	33'696.25		38'000		33'162.65	
057.317.00	Reisespesen, Repräsentationen	40'498.67		49'000		45'195.74	
058	**Botschaft in Berlin**	**781'994.60**		**1'022'000**		**806'636.28**	
058.301.00	Gehälter	458'329.89		530'000		471'003.86	
058.303.01	Sozialbeiträge	57'843.15		75'000		56'172.20	
058.310.00	Kanzleiauslagen	12'446.33		16'000		6'019.19	
058.316.00	Raumkosten Botschaft	70'382.00		129'000		79'985.00	
058.316.01	Raumkosten Residenz	116'475.29		197'000		131'717.43	
058.317.00	Reisespesen, Repräsentationen	66'517.94		75'000		61'738.60	
090	**Nicht aufteilbare Aufgaben**	**2'134'547.90**	**38'195.05**	**2'250'000**		**2'240'946.95**	**36'700.00**
090.318.03	Versicherungen	571'602.10		650'000		645'508.65	
090.318.04	Postalische Leistungen	1'562'945.80		1'600'000		1'595'438.30	
090.435.00	Verkauf von Mobilien, Maschinen und Geräte		38'195.05				36'700.00
091	**Liegenschaftsverwaltung Verwaltungsbereich**	**16'053'855.59**	**8'585.80**	**18'555'000**	**20'000**	**17'660'048.68**	**11'696.15**
091.301.00	Gehälter Verwaltung, Hauswarte	2'285'718.84		2'216'000		2'236'346.09	
091.303.01	Sozialbeiträge	460'832.23		439'000		440'896.40	
091.312.00	Betriebskosten Verwaltungsgebäude	4'376'958.00		4'920'000		4'550'084.53	
091.314.00	Instandsetzung Verwaltungsgebäude	1'325'413.12		3'100'000		3'030'618.26	
091.316.00	Mieten Verwaltungsbereich	7'604'933.40		7'880'000		7'402'103.40	
091.434.00	Stromverkäufe Verwaltungsgebäude		8'585.80		20'000		11'696.15
092	**Betriebliches Mobilitätsmanagement**	**289'403.00**	**259'354.05**	**325'000**	**300'000**	**355'301.30**	**332'511.20**
092.309.00	Mobilitätsbeiträge und Förderaktionen	259'354.05		300'000		332'511.20	
092.314.00	Betrieb und Unterhalt BMM	30'048.95		25'000		22'790.10	
092.434.01	Erträge betriebliches Mobilitätsmanagement		259'354.05		300'000		332'511.20

*) Rechnung 2011 zeigt die ursprünglichen Vorjahreswerte vor Neuberechnung aufgrund des Restatements.

Konten der Erfolgsrechnung

Beträge in CHF

Konto		Rechnung 2012		Voranschlag 2012		Rechnung 2011*)	
		Aufwand	Ertrag	Aufwand	Ertrag	Aufwand	Ertrag
1	**Öffentliche Sicherheit**	**67'399'665.21**	**20'990'637.29**	**71'039'000**	**20'880'000**	**68'568'722.55**	**20'737'803.64**
100	**Grundbuch- und Öffentlichkeitsregisteramt**	**5'632'723.33**	**9'657'654.30**	**5'207'000**	**10'505'000**	**6'145'480.03**	**10'519'610.07**
100.301.00	Gehälter	3'347'530.73		3'560'000		3'315'154.98	
100.303.01	Sozialbeiträge	661'179.35		655'000		628'810.37	
100.310.00	Kanzleiauslagen	35'717.93		66'000		46'569.94	
100.310.01	Publikationskosten	525'008.30		600'000		591'993.45	
100.317.00	Reisespesen, Repräsentationen	18'460.73		24'000		22'735.45	
100.318.00	Schätzwesen			31'000		20'250.55	
100.318.01	Grundbuchrechtliche Abklärungen					1'620.00	
100.318.03	Belegdigitalisierung	29'165.65		45'000		56'912.50	
100.318.04	Verfahrenskosten	1'012'636.64		220'000		1'456'638.79	
100.367.00	Beiträge an Vereinigungen	3'024.00		6'000		4'794.00	
100.431.01	Grundbuchgebühren		3'997'310.70		3'000'000		4'113'823.75
100.431.02	Schätzungsgebühren		-18'981.75		5'000		4'311.00
100.431.03	Öffentlichkeitsregistergebühren		5'679'325.35		7'500'000		6'401'475.32
101	**Zivilstandsamt**	**520'358.15**	**98'582.12**	**520'000**	**81'000**	**467'995.67**	**93'848.25**
101.301.00	Gehälter	420'899.13		417'000		376'357.86	
101.303.01	Sozialbeiträge	80'934.21		81'000		71'801.28	
101.310.00	Kanzleiauslagen	18'524.81		21'000		19'836.53	
101.317.00	Reisespesen, Repräsentationen			1'000			
101.431.00	Verwaltungsgebühren		98'582.12		81'000		93'848.25
103	**Ausländer- und Passamt**	**3'939'078.77**	**2'279'496.74**	**4'645'000**	**1'350'000**	**4'831'421.48**	**1'594'504.55**
103.301.00	Gehälter	2'446'744.63		2'500'000		2'502'673.16	
103.303.01	Sozialbeiträge	497'896.84		495'000		480'935.21	
103.310.00	Kanzleiauslagen	15'878.95		22'000		23'543.85	
103.313.01	Heimatschriften/Aufenthaltsausweise	651'300.11		1'290'000		1'455'421.84	
103.317.00	Reisespesen, Repräsentationen	68'247.32		88'000		119'190.20	
103.365.00	Integrationsmassnahmen	259'010.92		250'000		249'657.22	
103.431.00	Verwaltungsgebühren		2'279'496.74		1'350'000		1'594'504.55
104	**Landesvermessung**	**1'466'233.41**	**60'339.45**	**1'574'000**	**70'000**	**1'509'508.46**	**80'246.44**
104.301.00	Gehälter	362'110.51		359'000		358'600.51	
104.303.01	Sozialbeiträge	70'915.30		70'000		68'158.35	
104.318.01	Landesvermessung	914'908.25		950'000		895'187.20	
104.318.02	Nachführung Vermessungsoperate	76'284.45		115'000		110'400.35	
104.318.03	GDI-Koordination	42'014.90		80'000		77'162.05	
104.434.01	Ertrag Landesinformationssystem		60'339.45		70'000		80'246.44

Nachtragskredite und Kreditüberschreitungen 2012

100.318.04 FHG Art. 11 CHF 793'000

*) Rechnung 2011 zeigt die ursprünglichen Vorjahreswerte vor Neuberechnung aufgrund des Restatements.

Konten der Erfolgsrechnung

Beträge in CHF

Konto		Rechnung 2012 Aufwand	Rechnung 2012 Ertrag	Voranschlag 2012 Aufwand	Voranschlag 2012 Ertrag	Rechnung 2011*) Aufwand	Rechnung 2011*) Ertrag
110	**Landespolizei**	**19'437'883.07**	**1'601'199.58**	**19'829'000**	**1'560'000**	**19'072'359.60**	**1'622'851.47**
110.301.00	Gehälter					13'611'668.33	
110.301.01	Gehälter	14'176'695.74		14'306'000			
110.303.01	Sozialbeiträge	2'637'993.75		2'645'000		2'535'764.24	
110.308.00	Entschädigung Bereitschaftspolizei					504'763.45	
110.309.01	Ausbildung Polizeiaspirantinnen und -aspiranten	115'100.40		150'000		68'031.35	
110.310.00	Kanzleiauslagen	202'285.43		233'000		190'789.91	
110.311.00	Nicht aktivierbare Güter	270'298.87		195'000			
110.313.01	Ausrüstung	300'083.30		311'000		310'805.66	
110.313.02	Treibstoff	70'988.80		90'000		79'877.45	
110.315.00	Fahrzeugunterhalt	98'475.80		110'000		119'758.80	
110.315.02	Betriebskosten Informatik Landespolizei	462'094.37		510'000		500'147.91	
110.315.03	Unterhalt Polycom	216'962.19		220'000		225'429.77	
110.315.09	Unterhalt Polizeiequipment	68'384.55		78'000		73'998.94	
110.317.00	Reisespesen, Repräsentationen	192'174.71		246'000		188'907.79	
110.318.00	Haftpflichtversicherung Fahrzeuge	14'825.30		15'000		13'584.00	
110.318.02	Analysen, Gutachten	176'359.25		200'000		169'469.35	
110.318.03	Externe polizeiliche Dienstleistungen	25'112.00		27'000		25'000.00	
110.318.09	Öffentlichkeitsarbeit, Dienstleistungen, Honorare	69'446.68		93'000		78'921.39	
110.319.00	Verschiedenes	145'505.40		160'000		156'301.19	
110.319.10	Aktivitäten Gewaltschutzkommission	8'357.15		10'000			
110.365.00	Unfallverhütung	114'735.65		150'000		146'385.60	
110.367.00	Jahresbeiträge	72'003.73		80'000		72'754.47	
110.431.00	Verwaltungsgebühren		125'194.18		140'000		123'652.42
110.434.00	Ertrag für polizeiliche Leistungen		62'381.30		100'000		79'499.40
110.436.00	Unfallverhütungsbeiträge		136'619.73		120'000		133'238.93
110.437.01	Bussen		1'277'004.37		1'200'000		1'286'460.72
111	**Motorfahrzeugkontrolle**	**1'854'004.56**	**2'613'247.38**	**1'722'000**	**2'688'000**	**1'774'157.35**	**2'731'475.10**
111.301.00	Gehälter	1'313'637.99		1'316'000		1'300'869.06	
111.303.01	Sozialbeiträge	253'854.31		253'000		244'025.22	
111.310.00	Kanzleiauslagen	34'386.00		33'000		39'826.07	
111.313.00	Schilder, Ausweise	126'048.01		110'000		181'772.85	
111.317.00	Reisespesen, Repräsentationen	6'078.25		10'000		7'664.15	
111.318.00	Digitaler Fahrtschreiber	120'000.00					
111.431.00	Motorfahrzeuggebühren		2'492'897.38		2'580'000		2'470'625.10
111.431.01	Altfahrzeug Entsorgungsgebühren		112'350.00		100'000		102'150.00
111.435.00	Erlös aus Versteigerung von Fahrzeugschildern		8'000.00		8'000		158'700.00
112	**Finanzmarktaufsicht**	**9'000'000.00**		**9'100'000**		**10'000'000.00**	
112.318.02	FMA-Untersuchungskosten zulasten des Landes			100'000			
112.363.00	Staatsbeitrag Finanzmarktaufsichtsbehörde (FMA)	9'000'000.00		9'000'000		10'000'000.00	
113	**Financial Intelligence Unit**	**1'794'768.68**		**1'961'000**		**1'575'535.77**	
113.301.00	Gehälter	1'286'816.73		1'358'000		1'068'331.83	
113.303.01	Sozialbeiträge	244'844.87		263'000		203'061.81	
113.310.00	Kanzleiauslagen	144'438.44		217'000		192'458.80	
113.317.00	Reisespesen, Repräsentationen	107'558.12		108'000		101'235.08	
113.367.00	Beiträge an Vereinigungen	11'110.52		15'000		10'448.25	
118	**Datenschutzstelle**	**669'715.28**	**1'200.00**	**737'000**		**630'690.85**	**1'300.00**
118.301.00	Gehälter	495'222.61		524'000		476'521.16	
118.303.01	Sozialbeiträge	95'782.61		107'000		90'434.14	
118.309.00	Aus- und Weiterbildung	5'992.74		10'000		8'527.87	
118.309.01	Sonstiger Personalaufwand	2'748.00		9'000			
118.310.00	Kanzleiauslagen	6'988.73		10'000		7'882.17	
118.311.00	Nicht aktivierbare Sachgüter	1'347.85		4'000			
118.317.00	Reisespesen, Repräsentationen	26'244.31		35'000		20'802.76	
118.318.00	Experten, Gutachten	32'794.55		35'000		24'342.75	
118.367.00	Beiträge an internationale Organisationen	2'593.88		3'000		2'180.00	
118.431.00	Verwaltungsgebühren		1'200.00				1'300.00

Nachtragskredite und Kreditüberschreitungen 2012

110.311.00 FHG Art. 10 Abs. 2 Bst. h CHF 76'000
111.318.00 FHG Art. 11 CHF 120'000

*) Rechnung 2011 zeigt die ursprünglichen Vorjahreswerte vor Neuberechnung aufgrund des Restatements.

Konten der Erfolgsrechnung

Beträge in CHF

Konto		Rechnung 2012		Voranschlag 2012		Rechnung 2011*)	
		Aufwand	Ertrag	Aufwand	Ertrag	Aufwand	Ertrag
120	**Gerichtswesen**	**16'605'624.37**	**4'415'823.11**	**18'444'000**	**4'422'000**	**16'372'765.80**	**3'828'351.35**
120.301.00	Gehälter richterliches Personal	3'412'335.59		3'414'000		6'689'882.38	
120.301.02	Gehälter nicht richterliches Personal	3'492'953.86		3'584'000			
120.303.01	Sozialbeiträge richterliches Personal	645'175.36		688'000		1'257'117.04	
120.303.02	Sozialbeiträge nicht richterliches Personal	682'011.81		695'000			
120.308.00	Kollegialgerichte	4'743'298.87		5'906'000		4'647'794.90	
120.309.00	Weiterbildung	18'088.16		50'000		29'913.34	
120.310.01	Kanzleibedarf Gerichte	190'743.26		235'000		193'871.97	
120.310.02	Inseratekosten	47'907.40		40'000		42'957.90	
120.310.03	Gerichtsbibliothek	84'403.82		85'000		99'152.10	
120.315.00	Betriebskosten Informatik Landgericht	255'856.56		261'000		108'786.59	
120.317.00	Reisespesen, Repräsentationen	18'800.72		35'000		21'535.11	
120.318.01	Zeugengebühren	13'662.57		25'000		8'054.64	
120.318.02	Experten, Gutachten	1'005'099.62		976'000		923'947.02	
120.318.06	Verfahrenshilfe in Zivil- und Strafsachen	1'643'008.14		2'000'000		1'899'956.50	
120.319.00	Verschiedenes					20'032.13	
120.319.01	Vertretungskosten zu Lasten des Landes	352'278.63		450'000		429'764.18	
120.431.00	Gerichtsgebühren		2'514'367.30		2'600'000		2'181'153.43
120.431.01	Entscheidungsgebühren Kollegialgerichte		1'041'212.51		760'000		716'154.10
120.435.00	Verkäufe beschlagnahmter Güter				2'000		1'150.00
120.436.00	Auslagen-Rückersatz		73'855.45		60'000		58'731.28
120.437.00	Geldstrafen		786'387.85		1'000'000		871'162.54
121	**Staatsanwaltschaft**	**2'526'749.32**	**96'868.34**	**2'818'000**	**89'000**	**2'494'811.71**	**188'166.36**
121.301.00	Gehälter Staatsanwälte	1'655'134.54		1'779'000		2'035'034.97	
121.301.02	Gehälter Sekretariate	395'820.45		439'000			
121.303.01	Sozialbeiträge Staatsanwälte	309'784.95		325'000		373'879.94	
121.303.02	Sozialbeiträge Sekretariate	78'992.25		88'000			
121.310.00	Kanzleiauslagen	29'455.38		42'000		30'356.63	
121.317.00	Reisespesen, Repräsentationen	52'191.00		65'000		38'693.57	
121.318.01	Übersetzungskosten	5'370.75		80'000		16'846.60	
121.431.00	Verwaltungsgebühren		3'244.19				3'104.00
121.437.00	Erträge aus Diversionsverfahren		93'624.15		89'000		185'062.36
125	**Opferhilfe**	**15'951.87**		**65'000**		**72'098.95**	
125.310.00	Opferhilfestelle	1'845.10		4'000		1'386.95	
125.317.00	Reisespesen, Repräsentationen	400.00		1'000		109.70	
125.366.00	Leistungen und Schadenersatz gem. Opferhilfegesetz	13'706.77		60'000		70'602.30	
130	**Untersuchungsgefängnis**	**1'796'096.42**	**4'499.23**	**1'966'000**	**10'000**	**1'675'932.07**	**2'450.05**
130.301.00	Gehälter					572'943.60	
130.301.01	Gehälter	687'614.15		720'000			
130.303.01	Sozialbeiträge	126'095.93		136'000		123'006.87	
130.308.00	Entschädigung Bereitschaftspolizei					106'031.05	
130.313.00	Häftlingskosten	238'862.58		230'000		235'956.27	
130.318.00	Unterbringung im Ausland	743'523.76		880'000		637'994.28	
130.436.00	Kostenrückerstattungen Untersuchungsgefängnis		4'499.23		10'000		2'450.05
160	**Amt für Bevölkerungsschutz**	**2'140'477.98**	**161'727.04**	**2'451'000**	**105'000**	**1'945'964.81**	**75'000.00**
160.301.00	Gehälter	574'492.57		632'000		530'586.74	
160.303.01	Sozialbeiträge	112'262.58		124'000		100'600.11	
160.310.00	Kanzleiauslagen	15'221.86		29'000		17'949.09	
160.313.00	Betrieb Fahrzeuge, Geräte und Anlagen	70'705.41		73'000			
160.315.00	Unfall- und Katastropheneinsätze					5'069.27	
160.315.02	Schutzraumbauten	50'463.90		50'000			
160.315.03	Alarmierung, Funkbetrieb	171'405.92		149'000			
160.317.00	Reisespesen, Repräsentationen	36'815.85		44'000		32'926.60	
160.318.01	Landesversorgung	15'000.00		17'000		15'000.00	
160.318.02	Berg- und Lawinenrettung/Beobachtungsdienst					119'655.50	
160.318.03	Katastrophen- und Zivilschutz					879'395.76	
160.318.05	Rettungs- und Hilfseinsätze	184'988.09		237'000			
160.319.00	Zuweisung Stiftung für Brandschutz und Löschwesen					75'000.00	
160.319.01	Zuweisung Stiftung für Brandschutz und Löschwesen	75'000.00		75'000			
160.365.00	Samaritervereine					169'781.74	
160.365.01	Beiträge an Rettungs- und Hilfsdienste	228'507.58		256'000			
160.365.02	Aus- und Weiterbildung Rettungs- und Hilfsdienste	605'614.22		765'000			
160.434.00	Benützungsgebühren, Weiterverrechnung		86'727.04		30'000		
160.439.00	Beitrag Schweiz. Sachversicherungsverband		75'000.00		75'000		75'000.00

Nachtragskredite und Kreditüberschreitungen 2012

120.318.02 FHG Art. 11 CHF 30'000
160.315.03 FHG Art. 10 Abs. 2 Bst. h CHF 23'000

*) Rechnung 2011 zeigt die ursprünglichen Vorjahreswerte vor Neuberechnung aufgrund des Restatements.

Konten der Erfolgsrechnung

Beträge in CHF

Konto		Rechnung 2012		Voranschlag 2012		Rechnung 2011*)	
		Aufwand	Ertrag	Aufwand	Ertrag	Aufwand	Ertrag
2	**Bildungswesen**	**168'358'005.92**	**26'536'635.91**	**175'377'000**	**27'787'000**	**162'195'086.06**	**24'375'145.30**
200	**Kindergärten**	**6'760'991.38**	**3'370'832.19**	**6'999'000**	**3'500'000**	**6'745'802.05**	**3'255'678.69**
200.302.00	Gehälter Lehrpersonen	5'654'045.92		5'850'000		5'642'172.02	
200.303.01	Sozialbeiträge	1'106'945.46		1'149'000		1'103'630.03	
200.462.00	50% Gemeindeanteil an Personalaufwand KG		3'370'832.19		3'500'000		3'255'678.69
205	**Primarschulen**	**28'080'070.50**	**14'052'493.49**	**28'939'000**	**14'442'000**	**28'252'066.25**	**13'637'183.15**
205.302.00	Gehälter Lehrpersonen	23'540'112.42		24'196'000		23'688'084.27	
205.303.01	Sozialbeiträge	4'539'958.08		4'743'000		4'563'981.98	
205.462.00	50% Gemeindeanteil an Personalaufwand PS		14'052'493.49		14'442'000		13'637'183.15
208	**Sekundarschulen**	**43'356'991.76**		**44'934'000**		**41'785'695.64**	
208.301.00	Gehälter Verwaltung	572'227.16		566'000		563'683.10	
208.302.00	Gehälter Lehrpersonen	33'190'619.32		34'144'000		32'756'812.99	
208.303.00	Sozialbeiträge Verwaltung	114'109.05		113'000		109'226.52	
208.303.01	Sozialbeiträge Lehrpersonen	6'310'681.55		6'616'000		6'156'584.58	
208.310.00	Schulmaterial und Beiträge	1'980'885.07		2'094'000		1'895'887.45	
208.310.01	Beiträge Sprachaufenthalte/wiederk. Schulveranst.	455'961.21		492'000		303'501.00	
208.311.00	Nicht aktivierbare Sachgüter	732'508.40		909'000			
213	**Hallenbad Schulzentrum Unterland**	**436'608.63**	**2'112'023.06**	**514'000**	**2'087'000**	**716'604.00**	**496'486.29**
213.301.00	Gehälter	299'081.81		337'000		332'565.82	
213.303.01	Sozialbeiträge	59'123.75		66'000		63'283.35	
213.311.00	Nicht aktivierbare Sachgüter	410.40		1'000			
213.312.00	Wasser, Energie, Heizung	56'911.80		50'000		221'302.86	
213.313.00	Reinigungsmaterialien, Fremdreinigung	2'701.30		4'000		29'783.55	
213.315.01	Betriebskosten	13'133.05		24'000		16'193.27	
213.315.02	Unterhaltskosten	5'246.52		32'000		53'475.15	
213.434.01	Eintritte		14'862.96		20'000		199'310.92
213.434.02	Gemeindebeiträge für Mitbenützung		2'097'160.10		2'067'000		296'754.62
213.434.03	Stromverkäufe BHKW						420.75
218	**Schulamt**	**5'629'734.38**		**5'626'000**		**5'764'571.76**	
218.301.00	Gehälter	4'596'353.88		4'607'000		4'742'831.18	
218.303.01	Sozialbeiträge	900'418.32		887'000		897'489.52	
218.310.00	Kanzleiauslagen	56'184.89		56'000		54'140.76	
218.317.00	Reisespesen, Repräsentationen	76'777.29		76'000		70'110.30	
219	**Allgemeine Ausgaben**	**3'667'054.28**	**93'850.00**	**4'780'000**	**72'000**	**3'825'446.24**	**52'000.00**
219.300.01	Kommissionen	113'972.46		166'000		115'689.04	
219.302.00	Systemanpassungen Lehrergehälter			157'000			
219.303.01	Sozialbeiträge			31'000			
219.307.00	Ruhegehälter Ordenslehrer	73'817.80		464'000		25'817.80	
219.309.01	Lehrerweiterbildung	480'161.81		540'000		380'924.03	
219.311.00	Nicht aktivierbare Informatikanschaffungen	121'139.78		129'000			
219.315.00	Unterhalt Schulmobiliar	18'563.27		19'000		18'286.85	
219.318.01	Diverse Schulprojekte	317'690.88		488'000		446'380.86	
219.318.02	EDV-Support weiterführende Schulen	163'330.60		237'000		50'772.66	
219.318.06	Qualitätssicherung und Evaluation	149'724.85		150'000		167'606.77	
219.318.08	Timeout-Schule FL					180'719.57	
219.319.00	Verschiedenes	272'796.13		301'000		293'776.76	
219.366.01	Zubringerdienst	1'488'532.30		1'607'000		1'665'069.60	
219.366.02	Subvention für Mittagsverpflegung von Schülern	269'505.60		281'000		269'463.30	
219.366.05	Skikurse	86'292.00		97'000		100'983.00	
219.366.06	Unfallversicherung	111'526.80		113'000		109'956.00	
219.433.00	Schulgelder ausländischer Schüler und Schülerinnen		92'900.00		72'000		52'000.00
219.437.00	Bussen für Schulpflichtverletzungen		950.00				

*) Rechnung 2011 zeigt die ursprünglichen Vorjahreswerte vor Neuberechnung aufgrund des Restatements.

Konten der Erfolgsrechnung

Beträge in CHF

Konto		Rechnung 2012		Voranschlag 2012		Rechnung 2011*)	
		Aufwand	Ertrag	Aufwand	Ertrag	Aufwand	Ertrag
220	**Sonderschulung**	**6'873'086.59**	**5'266'520.50**	**7'741'000**	**6'026'000**	**7'332'845.71**	**5'446'719.89**
220.365.01	Sonderpädagogische Tagesschule (SiS)	2'763'083.50		3'395'000		2'648'875.00	
220.366.00	PTM im Regelschulbereich/Ambulatorium	2'676'545.48		2'668'000		2'811'354.22	
220.367.00	Sonderschulung (SiS)	1'433'457.61		1'678'000		1'872'616.49	
220.436.00	IV-Beiträge Sonderschulung/Integrative Schulung		4'494'434.50		4'881'000		4'589'415.60
220.462.00	Gemeindeanteile Sonderschule		772'086.00		1'145'000		857'304.29
225	**Diverse Schulen**	**1'330'985.95**		**1'531'000**		**1'197'838.52**	
225.365.00	Subventionen an Privatschulen	618'304.15		720'000		639'296.50	
225.367.01	Schulabkommen, Beiträge	576'081.80		698'000		465'542.02	
225.367.02	Interstaatliche Maturitätsschule für Erwachsene	136'600.00		113'000		93'000.00	
250	**Berufsmittelschule**	**1'968'901.89**	**779'462.31**	**1'875'000**	**730'000**	**1'866'478.67**	**650'432.70**
250.302.00	Gehälter	1'619'757.01		1'494'000		1'541'004.25	
250.303.01	Sozialbeiträge	285'653.40		294'000		263'146.91	
250.310.00	Schulmaterial und Beiträge	63'491.48		87'000		62'327.51	
250.433.00	Schulgelder		779'462.31		730'000		650'432.70
260	**Hochschulwesen**	**24'669'391.24**		**24'633'000**		**23'169'542.45**	
260.364.01	Universität Liechtenstein	13'800'000.00		13'800'000		12'800'000.00	
260.365.00	Liechtenstein Institut	1'000'000.00		1'000'000		900'000.00	
260.367.00	Beiträge gem. interkant. Universitätsvereinbarung	4'472'375.00		4'827'000		4'631'974.20	
260.367.01	Beiträge gem. interkant. Fachhochschulvereinbarung	4'046'516.50		3'623'000		3'563'330.25	
260.367.02	Trägerbeitrag an Hochschule für Technik Buchs NTB	1'075'539.35		1'110'000		1'039'152.00	
260.367.04	Trägerbeiträge an Schweizer Fachhochschulen	173'846.00		157'000		135'627.00	
260.367.05	Projektbeiträge im Hochschulwesen	101'114.39		116'000		99'459.00	
272	**Grundlagenforschung**	**1'450'000.00**		**1'500'000**		**1'250'000.00**	
272.365.00	Forschungsförderung Liechtenstein	1'000'000.00		1'000'000			
272.367.01	Beitrag an Schweiz. Nationalfonds	250'000.00		250'000		250'000.00	
272.367.02	Beitrag an österr. Fonds für wissensch. Forschung	250'000.00		250'000		250'000.00	
272.367.03	Beitrag an Forschungszentrum für Nanomedizin	-50'000.00				750'000.00	
273	**Internationale Programme**	**736'631.66**		**738'000**		**887'817.10**	
273.363.00	Staatsbeitrag AIBA	617'000.00		617'000		772'700.00	
273.366.03	EU-Programm "Jugend"	119'631.66		121'000		115'117.10	
280	**Stipendien, Ausbildungsbeihilfen**	**4'551'561.00**		**5'210'000**		**4'507'977.00**	
280.366.01	Stipendien	4'551'561.00		5'210'000		4'507'977.00	
281	**Liechtensteinische Musikschule**	**6'591'322.82**		**6'888'000**		**6'382'134.18**	
281.364.00	Staatsbeitrag Musikschule	6'501'322.82		6'798'000		6'292'134.18	
281.365.00	Staatsbeitrag Internationale Meisterkurse	90'000.00		90'000		90'000.00	
282	**Erwachsenenbildung**	**1'354'256.07**		**1'370'000**		**1'370'000.00**	
282.366.02	Staatsbeitrag Stiftung Erwachsenenbildung	1'354'256.07		1'370'000		1'370'000.00	
290	**Amt für Berufsbildung und Berufsberatung**	**13'822'786.03**	**108'800.00**	**14'283'000**	**90'000**	**13'865'212.61**	**83'600.00**
290.300.01	Kommissionen	1'215.95		3'000		2'105.52	
290.301.00	Gehälter	1'281'222.02		1'301'000		1'322'527.49	
290.303.01	Sozialbeiträge	251'957.13		255'000		249'750.68	
290.310.00	Kanzleiauslagen	78'409.78		85'000		82'535.24	
290.317.00	Reisespesen, Repräsentationen	17'979.15		23'000		18'054.05	
290.367.00	Berufsbildung	12'192'002.00		12'616'000		12'190'239.63	
290.436.00	Rückerstattung für IV-Beratungsleistungen		108'800.00		90'000		83'600.00

Nachtragskredite und Kreditüberschreitungen 2012

225.367.02 FHG Art. 10 Abs. 2 Bst. f CHF 24'000
250.302.00 FHG Art. 10 Abs. 2 Bst. e CHF 31'000 / FHG Art. 10 Abs. 2 Bst. g CHF 95'000
260.367.01 FHG Art. 10 Abs. 2 Bst. f CHF 424'000

*) Rechnung 2011 zeigt die ursprünglichen Vorjahreswerte vor Neuberechnung aufgrund des Restatements.

Konten der Erfolgsrechnung

Beträge in CHF

Konto		Rechnung 2012		Voranschlag 2012		Rechnung 2011*)	
		Aufwand	Ertrag	Aufwand	Ertrag	Aufwand	Ertrag
292	**Kunstschule**	**571'000.00**		**571'000**		**464'000.00**	
292.364.00	Staatsbeitrag Kunstschule	571'000.00		571'000		464'000.00	
293	**Amtlicher Lehrmittelverlag/Didaktische Medienstelle**	**587'005.31**	**578'457.40**	**802'000**	**660'000**	**635'854.10**	**605'665.60**
293.310.05	Ankäufe Lehrmittel	552'359.10		767'000		594'107.88	
293.310.09	Ankäufe Didaktische Medienstelle	34'646.21		35'000		41'746.22	
293.434.00	Benutzungsgebühren		50.00				50.00
293.435.05	Verkäufe Lehrmittel		578'407.40		660'000		605'615.60
294	**Jugendhaus Malbun**	**328'246.33**	**174'196.96**	**351'000**	**180'000**	**288'233.73**	**147'378.98**
294.301.00	Gehälter	202'232.70		207'000		171'304.03	
294.303.01	Sozialbeiträge	40'610.69		41'000		37'601.81	
294.310.00	Verwaltungskosten	5'906.78		5'000		5'409.43	
294.311.00	Nicht aktivierbare Sachgüter	3'617.67		8'000			
294.313.00	Verpflegungskosten	68'037.34		80'000		64'492.49	
294.315.00	Unterhalt Einrichtung	4'199.39		5'000		5'407.75	
294.319.00	Verschiedenes	3'641.76		5'000		4'018.22	
294.432.00	Verpflegungstaxen		174'196.96		180'000		147'378.98
295	**Liegenschaftsverwaltung Bildungsbereich**	**15'591'380.10**		**16'092'000**		**11'886'966.05**	
295.301.00	Gehälter Hauswarte	1'831'777.15		1'946'000		2'006'184.54	
295.303.01	Sozialbeiträge	383'515.35		391'000		398'502.52	
295.312.00	Betriebskosten Schulgebäude	2'406'876.88		2'748'000		3'178'623.44	
295.314.00	Instandsetzung Schulgebäude	10'004'997.12		10'000'000		5'235'351.25	
295.316.00	Mieten Bildungsbereich	964'213.60		1'007'000		1'068'304.30	

*) Rechnung 2011 zeigt die ursprünglichen Vorjahreswerte vor Neuberechnung aufgrund des Restatements.

Konten der Erfolgsrechnung

Beträge in CHF

Konto		Rechnung 2012		Voranschlag 2012		Rechnung 2011*)	
		Aufwand	Ertrag	Aufwand	Ertrag	Aufwand	Ertrag
3	**Kultur, Freizeit**	**27'711'199.88**	**25'291.98**	**28'541'000**	**15'000**	**30'115'303.39**	**37'389.95**
300	**Landesbibliothek**	**1'740'000.00**		**1'740'000**		**1'739'000.00**	
300.363.00	Staatsbeitrag Landesbibliothek	1'740'000.00		1'740'000		1'739'000.00	
301	**Landesmuseum**	**2'522'000.00**		**2'522'000**		**2'516'100.00**	
301.363.00	Staatsbeitrag Landesmuseum	2'522'000.00		2'522'000		2'516'100.00	
302	**Theater, Konzerte**	**2'375'000.00**		**2'375'000**		**2'375'000.00**	
302.365.00	Staatsbeitrag Theater am Kirchplatz	2'375'000.00		2'375'000		2'375'000.00	
303	**Kunstmuseum**	**3'668'000.00**		**3'668'000**		**3'651'000.00**	
303.363.01	Staatsbeitrag Kunstmuseum	3'668'000.00		3'668'000		3'651'000.00	
304	**Landesarchiv**	**1'075'080.09**		**1'096'000**		**1'071'008.45**	**10'000.00**
304.301.00	Gehälter	606'970.71		592'000		602'534.83	
304.303.01	Sozialbeiträge	119'977.92		117'000		114'823.30	
304.310.00	Verfilmung, Restauration, Sammlung von Archivalien	294'375.79		295'000		289'743.03	
304.318.00	Filmdokumentation Liechtenstein	43'200.00		80'000		53'893.49	
304.367.00	Beiträge an Vereinigungen	10'555.67		12'000		10'013.80	
304.434.00	Ertrag aus Dienstleistungen						10'000.00
305	**Historische Projekte**	**454'997.63**		**370'000**		**649'979.94**	
305.318.00	Quellenband 30/40-Jahre/Projekte FL-2. Weltkrieg	100'000.00		100'000		370'525.25	
305.365.01	Liechtensteinisches Urkundenbuch	100'000.00		100'000		100'000.00	
305.365.04	Historisches Lexikon	169'997.63		170'000		120'026.75	
305.365.05	Liechtensteiner Personennamen-Buch					19'470.00	
305.365.06	Kunstdenkmäler					39'957.94	
305.365.07	Quellenband 1900-1930	85'000.00					
306	**Stabsstelle für Kulturfragen**	**118'851.50**	**506.98**	**129'000**		**87'830.97**	**424.95**
306.310.00	Kanzleiauslagen	3'300.83		4'000		2'334.54	
306.317.00	Reisespesen, Repräsentationen	4'345.96		5'000		3'091.82	
306.318.00	Öffentlichkeitsarbeit	30'269.25		30'000		15'770.90	
306.366.00	Kulturprojekte	80'935.46		90'000		66'633.71	
306.435.00	Verkaufserlöse		506.98				424.95
309	**Kulturstiftung**	**2'758'734.00**		**2'702'000**		**2'723'871.00**	
309.363.00	Staatsbeitrag Kulturstiftung	1'502'000.00		1'502'000		1'503'500.00	
309.363.01	Gewinnanteil Landeslotterie für Kulturstiftung	1'256'734.00		1'200'000		1'220'371.00	
311	**Denkmalpflege/Archäologie**	**1'314'246.25**	**7'800.00**	**1'352'000**		**1'403'174.76**	**7'950.00**
311.301.00	Gehälter	861'348.89		874'000		848'189.18	
311.303.01	Sozialbeiträge	168'945.16		173'000		161'747.18	
311.310.00	Kanzleiauslagen	23'579.47		25'000		21'003.41	
311.313.00	Verbrauchsmaterial	8'195.22		16'000		12'126.35	
311.317.00	Reisespesen, Repräsentationen	9'408.69		14'000		8'393.24	
311.318.00	Dienstleistungen, Honorare	242'768.82		250'000		351'715.40	
311.434.00	Restaurierung/Konservierung archäol. Fundobjekte		7'800.00				7'950.00
320	**Presse- und Informationsamt**					**832'433.94**	
320.301.00	Gehälter					411'521.35	
320.303.01	Sozialbeiträge					79'458.34	
320.310.01	Kanzleiauslagen					11'392.76	
320.310.02	Publikationen und Informationsmaterial					64'511.29	
320.315.00	Betrieb und Ausbau Landeskanal					162'572.55	
320.317.00	Reisespesen, Repräsentationen, Journalistenbetr.					16'577.65	
320.318.00	Verteilung von Pressemitteilungen					86'400.00	

Nachtragskredite und Kreditüberschreitungen 2012

305.365.07 NK I CHF 85'000
309.363.01 FHG Art. 10 Abs. 2 Bst. b CHF 57'000

*) Rechnung 2011 zeigt die ursprünglichen Vorjahreswerte vor Neuberechnung aufgrund des Restatements.

Konten der Erfolgsrechnung

Beträge in CHF

Konto		Rechnung 2012 Aufwand	Rechnung 2012 Ertrag	Voranschlag 2012 Aufwand	Voranschlag 2012 Ertrag	Rechnung 2011*) Aufwand	Rechnung 2011*) Ertrag
321	**Medien**	**3'308'610.25**		**3'345'000**		**3'334'907.90**	
321.363.00	Landesbeitrag Liecht. Rundfunkanstalt	1'500'000.00		1'500'000		1'500'000.00	
321.365.05	Weitere Veranstaltungen und Massnahmen	3'668.25		5'000		4'535.90	
321.365.06	Direkte Medienförderung	1'300'000.00		1'300'000		1'300'000.00	
321.365.07	Indirekte Medienförderung/Verbreitung	469'253.00		480'000		480'000.00	
321.365.08	Indirekte Medienförderung/Aus- und Weiterbildung	35'689.00		60'000		50'372.00	
330	**Parkanlagen, Wanderwege**	**190'735.82**		**220'000**		**209'995.25**	
330.314.00	Unterhalt von Berg- und Wanderwegen	90'735.82		120'000		109'995.25	
330.365.00	Alpenverein	100'000.00		100'000		100'000.00	
340	**Sport**	**4'447'249.02**	**16'985.00**	**4'480'000**	**15'000**	**5'222'381.15**	**19'015.00**
340.300.01	Sportkommission	32'326.75		40'000		31'733.33	
340.301.00	Gehälter	235'874.47		233'000		225'605.57	
340.303.01	Sozialbeiträge	46'218.96		46'000		43'291.86	
340.310.00	Kanzleiauslagen	2'660.25		4'000		2'874.30	
340.317.00	Reisespesen, Repräsentationen	1'005.25		2'000		2'145.20	
340.365.03	Beitrag für Kleinstaatenspiele im FL					609'366.45	
340.365.05	Sportförderung	4'120'140.84		4'155'000		4'307'364.44	
340.365.08	Beitrag für die Durchführung des EYOF 2015	9'022.50					
340.434.00	Teilnehmergebühren		16'985.00		15'000		19'015.00
390	**Kirche**	**353'000.00**		**378'000**		**353'000.00**	
390.365.01	Beitrag an römisch-katholische Landeskirche	300'000.00		300'000		300'000.00	
390.365.02	Konfessionsbeiträge	53'000.00		78'000		53'000.00	
391	**Liegenschaftsverwaltung Kulturbereich**	**3'384'695.32**		**4'164'000**		**3'945'620.03**	
391.301.00	Gehälter Hauswarte	235'296.18		278'000		259'672.36	
391.303.01	Sozialbeiträge	47'049.28		56'000		52'620.31	
391.312.00	Betriebskosten Kulturgebäude	1'448'674.11		1'600'000		1'472'886.81	
391.314.00	Instandsetzung Kulturgebäude	847'659.75		1'400'000		1'354'424.55	
391.316.00	Mieten Kulturgebäude	806'016.00		830'000		806'016.00	

*) Rechnung 2011 zeigt die ursprünglichen Vorjahreswerte vor Neuberechnung aufgrund des Restatements.

Konten der Erfolgsrechnung

Beträge in CHF

Konto		Rechnung 2012		Voranschlag 2012		Rechnung 2011*)	
		Aufwand	Ertrag	Aufwand	Ertrag	Aufwand	Ertrag
4	**Gesundheit**	**32'129'808.39**	**356'480.35**	**29'599'000**	**380'000**	**26'353'474.68**	**406'333.25**
400	**Spitäler**	**24'935'814.46**		**22'222'000**		**19'264'292.55**	
400.363.00	Staatsbeitrag an Liechtensteinisches Landesspital	7'639'314.37		6'851'000		5'987'723.68	
400.367.01	Beitrag an ausländische Spitäler	17'296'500.09		15'371'000		13'276'568.87	
450	**Amt für Gesundheit**	**3'655'827.92**	**173'144.00**	**3'851'000**	**185'000**	**3'595'665.04**	**201'735.00**
450.301.00	Gehälter	1'808'018.39		1'829'000		1'770'640.42	
450.303.01	Sozialbeiträge	344'479.72		360'000		332'005.94	
450.310.00	Kanzleiauslagen	52'582.67		64'000		84'147.45	
450.317.00	Reisespesen, Repräsentationen	47'196.00		64'000		38'797.93	
450.318.00	Drittleistungen	633'491.69		650'000		655'233.67	
450.318.02	Gesundheitsvorsorge und -förderung	236'372.59		298'000		256'781.22	
450.318.05	Umgebungs- und Reihenuntersuchungen	35'638.90		34'000		35'022.20	
450.318.06	Elektronisches Gesundheitsnetz	78'343.71		100'000		48'769.61	
450.365.00	Beiträge an Vereinigungen	419'704.25		452'000		374'266.60	
450.431.00	Verkehrsmedizinische Untersuchungen		120.00				
450.431.01	Gebühren im Gesundheitswesen		173'024.00		185'000		201'735.00
460	**Schulgesundheitsdienst**	**1'269'856.05**		**1'126'000**		**1'071'767.37**	
460.318.02	Schulzahnärztlicher Dienst	1'269'856.05		1'126'000		1'071'767.37	
465	**Suchtprävention**	**134'122.91**		**167'000**		**126'394.13**	
465.318.01	Informationsmaterial der Landespolizei	7'546.54		8'000		8'051.21	
465.318.02	Suchtprävention in Schulen	23'975.00		59'000		28'486.90	
465.318.05	Organisation und allgemeine Projekte	102'601.37		100'000		89'856.02	
470	**Amt für Lebensmittelkontrolle und Veterinärwesen**	**1'540'790.35**	**183'336.35**	**1'619'000**	**195'000**	**1'715'096.09**	**204'598.25**
470.301.00	Gehälter	911'816.65		955'000		1'026'229.15	
470.303.01	Sozialbeiträge	177'971.84		183'000		189'653.41	
470.310.00	Kanzleiauslagen	43'867.05		42'000		49'917.01	
470.313.00	Eichmaterial	1'929.80		2'000		12'661.55	
470.317.00	Reisespesen, Repräsentationen	22'456.76		28'000		24'095.98	
470.318.03	Lebensmitteluntersuchungen, Qualitätsverbesserung	26'547.00		45'000		44'317.65	
470.318.04	Seuchenbekämpfung	255'162.58		248'000		263'005.09	
470.318.05	Drittleistungen, Kontrollen	73'150.75		80'000		68'252.89	
470.367.00	Beiträge an Vereinigungen	27'887.92		36'000		36'963.36	
470.431.00	Gebühren und Kostenrückerstattungen		115'361.30		107'000		127'741.15
470.431.01	Beiträge und Gebühren (Viehhandel, Sömmerung)		64'812.20		85'000		72'727.60
470.431.02	Eichgebührenanteil		3'162.85		3'000		4'129.50
490	**Übriges Gesundheitswesen**	**593'396.70**		**614'000**		**580'259.50**	
490.365.01	Landesweite Notrufnummer (144)	373'396.70		394'000		360'259.50	
490.365.02	Rettungsdienst (Subv. Rotes Kreuz)	220'000.00		220'000		220'000.00	

Nachtragskredite und Kreditüberschreitungen 2012

400.363.00 NK II CHF 260'000 / FHG Art. 11 CHF 529'000
400.367.01 FHG Art. 10 Abs. 2 Bst. f CHF 1'926'000
460.318.02 FHG Art. 10 Abs. 2 Bst. f CHF 144'000

*) Rechnung 2011 zeigt die ursprünglichen Vorjahreswerte vor Neuberechnung aufgrund des Restatements.

Konten der Erfolgsrechnung

Beträge in CHF

Konto		Rechnung 2012 Aufwand	Rechnung 2012 Ertrag	Voranschlag 2012 Aufwand	Voranschlag 2012 Ertrag	Rechnung 2011*) Aufwand	Rechnung 2011*) Ertrag
5	**Soziale Wohlfahrt**	**226'085'701.94**	**8'879'021.52**	**230'744'000**	**8'939'000**	**236'632'782.79**	**8'622'939.69**
500	**Altersversicherung**	**56'424'572.25**		**56'803'000**		**54'388'328.90**	
500.363.00	Staatsbeitrag AHV	56'424'572.25		56'803'000		54'388'328.90	
510	**Invalidenversicherung**	**10'305'161.25**		**12'980'000**		**15'484'916.20**	
510.363.01	Staatsbeitrag IV	10'305'161.25		12'980'000		15'484'916.20	
520	**Krankenversicherung**	**67'936'628.09**		**69'400'000**		**68'407'466.78**	
520.365.00	Staatsbeitrag Krankenkassen	61'353'154.94		62'200'000		62'103'734.00	
520.366.00	Prämienverbilligung für Einkommensschwache	6'583'473.15		7'200'000		6'303'732.78	
530	**Sonstige Sozialversicherungen**	**26'883'879.86**	**8'438'969.40**	**26'942'000**	**8'789'000**	**26'154'375.40**	**8'321'168.15**
530.363.00	Staatsbeitrag ALV	3'260'000.00		3'175'000		2'817'000.00	
530.366.00	Ergänzungsleistungen zur AHV-IV	23'623'879.86		23'767'000		23'337'375.40	
530.450.00	50%-Anteil der Gemeinden an Ergänzungsleistungen		8'438'969.40		8'789'000		8'321'168.15
534	**Unfallversicherung**	**1'688'353.60**		**1'500'000**		**10'917'463.50**	
534.365.00	Staatsbeitrag Nichtberufsunfallversicherung	1'688'353.60		1'500'000		10'917'463.50	
540	**Beihilfen gemäss Jugendgesetz**	**6'921'439.55**		**6'751'000**		**6'654'967.51**	
540.318.00	Kinder- und Jugendschutz	39'814.35		42'000		41'584.55	
540.365.00	Kinder- und Jugendförderung	952'651.21		1'024'000		927'250.03	
540.366.00	Kinder- und Jugendhilfe	5'928'973.99		5'685'000		5'686'132.93	
550	**Invalidität**	**1'516'499.25**		**1'547'000**		**1'476'513.80**	
550.365.00	Heilpäd.Verein (Beschützende Werkstätte)	1'312'000.00		1'312'000		1'250'000.00	
550.366.00	Blindenbeihilfe	204'499.25		235'000		226'513.80	
560	**Amt für Wohnungswesen**	**6'373'680.32**		**5'871'000**		**5'676'014.24**	
560.301.00	Gehälter	221'585.82		221'000		221'540.82	
560.303.01	Sozialbeiträge	43'580.50		44'000		42'134.20	
560.310.00	Kanzleiauslagen	5'423.70		5'000		2'407.04	
560.317.00	Reisespesen, Repräsentationen	555.30		1'000		729.68	
560.366.00	Bausubventionen	4'162'300.00		3'500'000		3'432'200.00	
560.366.01	Mietbeiträge für Familien	1'940'235.00		2'100'000		1'977'002.50	
580	**Amt für Soziale Dienste**	**3'557'953.65**		**3'673'000**		**3'764'415.17**	
580.301.00	Gehälter	2'915'283.67		2'997'000		3'096'460.36	
580.303.01	Sozialbeiträge	575'661.80		588'000		594'388.21	
580.310.00	Kanzleiauslagen	40'978.35		56'000		49'863.31	
580.310.01	Öffentlichkeitsarbeit/Informationsmaterialien	6'544.20		10'000		2'016.85	
580.317.00	Reisespesen, Repräsentationen	19'485.63		22'000		21'686.44	
581	**Allgemeine Fürsorge**	**11'157'230.33**		**11'186'000**		**10'037'921.35**	
581.362.00	Landesbeiträge Alters- und Pflegeheime	4'799'297.43		4'858'000		4'366'395.72	
581.365.00	Bewährungshilfe	364'000.00		364'000		334'000.00	
581.365.01	Förderung nach Artikel 24 SHG	2'880'958.08		2'984'000		2'564'726.60	
581.366.01	Wirtschaftliche Hilfe	3'090'542.72		2'950'000		2'738'774.58	
581.366.02	Persönliche Hilfe	22'432.10		30'000		34'024.45	
583	**Familienhilfe**	**2'337'488.55**		**2'400'000**		**2'151'839.39**	
583.365.00	Subventionen an Familienhilfen der Gemeinden	2'337'488.55		2'400'000		2'151'839.39	

Nachtragskredite und Kreditüberschreitungen 2012

530.363.00 FHG Art. 10 Abs. 2 Bst. f CHF 85'000
534.365.00 FHG Art. 10 Abs. 2 Bst. f CHF 189'000
540.366.00 FHG Art. 10 Abs. 2 Bst. f CHF 244'000
560.366.00 FHG Art. 10 Abs. 2 Bst. f CHF 663'000
581.366.01 FHG Art. 10 Abs. 2 Bst. f CHF 141'000

*) Rechnung 2011 zeigt die ursprünglichen Vorjahreswerte vor Neuberechnung aufgrund des Restatements.

Konten der Erfolgsrechnung

Beträge in CHF

Konto		Rechnung 2012		Voranschlag 2012		Rechnung 2011*)	
		Aufwand	Ertrag	Aufwand	Ertrag	Aufwand	Ertrag
589	**Sonstige Beiträge**	**3'927'966.80**	**198'087.33**	**4'305'000**	**140'000**	**3'846'408.94**	**176'062.48**
589.318.00	Verwaltungskosten für übertragene Aufgaben	2'237'517.40		2'238'000		1'941'942.50	
589.365.01	Caritasverein	40'000.00		40'000		40'000.00	
589.365.02	Liechtensteinisches Rotes Kreuz	110'000.00		110'000		130'000.00	
589.365.03	Arbeitnehmerverband	240'000.00		240'000		250'000.00	
589.365.05	Sachwalterschaft	370'000.00		430'000		216'997.00	
589.366.02	Mutterschaftszulagen	124'745.65		220'000		189'211.85	
589.366.04	Unterhaltsvorschüsse	642'426.26		800'000		753'522.48	
589.366.05	Kranken- und Unfallversicherungkosten im EWR	159'227.49		220'000		318'685.11	
589.367.02	Mitgliedschaftsbeiträge	4'050.00		7'000		6'050.00	
589.467.05	Kranken- und Unfallversicherungserträge im EWR		198'087.33		140'000		176'062.48
590	**Flüchtlingswesen**	**876'192.33**	**241'964.79**	**1'131'000**	**10'000**	**984'297.63**	**125'709.06**
590.318.01	Betreuung Aufnahmezentrum	427'000.00		410'000		432'473.95	
590.318.03	Verfahrenskosten	32'232.33		40'000		48'990.21	
590.318.04	Rechtsberatungen, Verwaltungskosten der Hilfswerke	23'666.70		50'000		43'672.05	
590.366.00	Sozialhilfe für Asylsuchende/Rückkehrhilfe	393'293.30		631'000		459'161.42	
590.436.00	Rückerstattungen Lohnverwaltung Asylsuchende		241'964.79		10'000		125'709.06
591	**Hilfsaktionen im Ausland**	**26'178'656.11**		**26'255'000**		**26'687'853.98**	
591.300.00	Kommission für Entwicklungspolitik	9'767.45		10'000		8'825.35	
591.318.00	Öffentlichkeitsarbeit	33'856.80		50'000		36'136.85	
591.367.01	Not- und Wiederaufbauhilfe	2'724'825.60		2'725'000		2'796'415.00	
591.367.02	Bilaterale Entwicklungszusammenarbeit (LED)	17'250'000.00		17'250'000		17'600'000.00	
591.367.05	Multilaterale Entwicklungszusammenarbeit	3'074'564.59		3'075'000		3'058'819.89	
591.367.07	Secondments bei internat. Organisationen	360'353.32		420'000		389'110.93	
591.367.09	Internationale Flüchtlings- und Migrationshilfe	2'725'288.35		2'725'000		2'798'545.96	

*) Rechnung 2011 zeigt die ursprünglichen Vorjahreswerte vor Neuberechnung aufgrund des Restatements.

Konten der Erfolgsrechnung

Beträge in CHF

Konto		Rechnung 2012 Aufwand	Rechnung 2012 Ertrag	Voranschlag 2012 Aufwand	Voranschlag 2012 Ertrag	Rechnung 2011*) Aufwand	Rechnung 2011*) Ertrag
6	**Verkehr**	**29'385'299.80**	**11'597'145.65**	**29'658'000**	**12'046'000**	**29'702'161.29**	**11'657'107.30**
600	**Landstrassen, Brücken**	**9'349'796.54**	**124'653.55**	**9'351'000**	**296'000**	**9'048'917.32**	**85'928.25**
600.301.00	Löhne Betriebspersonal	2'612'670.61		2'656'000		2'689'753.06	
600.303.01	Sozialbeiträge	536'969.42		525'000		521'140.82	
600.313.01	Material, Transporte, etc.	190'459.63		187'000		185'368.89	
600.314.02	Technischer Dienst	384'689.57		430'000		337'503.65	
600.314.03	Fahrzeuge, Maschinen und Werkzeuge	400'968.83		400'000		381'727.65	
600.314.04	Unterhalt von Strassen	2'390'770.97		2'400'000		2'388'273.45	
600.314.05	Unterhalt von Brücken und Stützbauten	998'856.90		1'000'000		998'487.00	
600.314.06	Winterdienst	986'406.55		850'000		678'894.58	
600.314.07	Fremdleistungen	247'101.85		278'000		277'410.10	
600.314.08	Verbrauchsmaterial Magazine	230'841.38		245'000		215'927.12	
600.314.09	Unterhalt Werkleitungsstollen	17'622.55		10'000		14'915.60	
600.318.01	Diverse Strassenprojektierungen	339'355.85		350'000		349'398.40	
600.318.03	Unfall- und Haftpflichtversicherung	13'082.43		20'000		10'117.00	
600.431.00	Gebühren für Strassenreklame-Tafeln		40'374.85		6'000		13'400.00
600.434.00	Externe Weiterverrechnung Arbeiten Regiepersonal		26'500.45		20'000		9'582.50
600.434.01	Werbeerträge Buswartekabinen				200'000		
600.435.02	Materialverkauf, Vermietung, Signalisationen		30'650.80		30'000		21'089.70
600.436.02	Kostenverrechnung Unfallschäden		27'127.45		40'000		41'856.05
650	**Öffentlicher Verkehr, verkehrspol. Massnahmen**	**18'319'393.47**	**10'856'727.50**	**18'406'000**	**11'255'000**	**19'047'790.78**	**11'027'895.05**
650.314.00	Bauliche Massnahmen zur Behindertengleichstellung	300'266.65		300'000		349'167.05	
650.314.01	Bauliche Massnahmen für den öffentlichen Verkehr.	300'250.35		300'000		340'110.55	
650.318.02	Werbung öffentlicher Verkehr	48'077.62		50'000		25'235.40	
650.318.04	Experten, Gutachten Verkehrsbereich	394'161.60		400'000		361'154.30	
650.318.05	Planungsleistungen S-Bahn FL.A.CH	1'290'637.25		1'370'000		629'023.48	
650.363.00	Staatsbeitrag LIECHTENSTEINmobil	15'986'000.00		15'986'000		17'343'100.00	
650.407.00	Ertragsanteil LSVA		10'856'727.50		11'255'000		11'027'895.05
684	**Amt für Kommunikation**	**1'716'109.79**	**615'764.60**	**1'901'000**	**495'000**	**1'605'453.19**	**543'284.00**
684.301.00	Gehälter	958'853.69		897'000		783'716.79	
684.303.01	Sozialbeiträge	188'362.64		162'000		148'416.38	
684.310.01	Kanzleiauslagen	12'247.36		12'000		9'553.60	
684.317.00	Reisespesen, Repräsentationen	95'337.31		95'000		75'134.05	
684.318.03	Gutachten, Experten, Drittleistungen	444'898.19		700'000		568'244.37	
684.367.00	Beiträge an Vereinigungen und intern. Organisation	16'410.60		35'000		20'388.00	
684.431.00	Verwaltungsgebühren		615'764.60		495'000		543'284.00

Nachtragskredite und Kreditüberschreitungen 2012

600.314.06 FHG Art. 11 CHF 137'000

*) Rechnung 2011 zeigt die ursprünglichen Vorjahreswerte vor Neuberechnung aufgrund des Restatements.

Konten der Erfolgsrechnung

Beträge in CHF

Konto		Rechnung 2012		Voranschlag 2012		Rechnung 2011*)	
		Aufwand	Ertrag	Aufwand	Ertrag	Aufwand	Ertrag
7	**Umwelt, Raumordnung**	**10'659'037.58**	**4'687'884.35**	**12'818'000**	**5'168'000**	**9'916'490.11**	**5'219'085.49**
700	**Wasserwirtschaft**	**253'911.60**	**36'946.60**	**245'000**	**35'000**	**218'361.98**	**39'124.60**
700.318.01	Untersuchungen, Kontrollen Wasser	253'911.60		245'000		218'361.98	
700.434.00	Wasserzinsen		24'698.05		25'000		26'768.20
700.436.00	Kostenweiterverrechnung		12'248.55		10'000		12'356.40
701	**Luftreinhaltung/Klima**	**3'653'525.98**	**4'227'934.45**	**4'597'000**	**4'750'000**	**2'711'401.36**	**4'794'088.49**
701.313.00	Untersuchungen, Kontrollen Luft	384'572.30		482'000		304'266.85	
701.318.00	Vollzug CO2-Gesetz	7'994.95		15'000		11'342.70	
701.318.02	Vollzug Emissionshandelsgesetz	66'248.03		200'000		184'323.08	
701.318.03	Tiefengeothermie	16'656.10		200'000		53'975.88	
701.365.00	Rückverteilung CO2-Abgabe	1'816'116.50		2'100'000		575'035.35	
701.367.00	Projekte gemäss Kyoto-Protokoll	1'361'938.10		1'600'000		1'582'457.50	
701.407.00	Ertragsanteil Klimarappen		303'942.05		460'000		458'414.27
701.407.01	CO2-Abgabe		3'683'372.95		4'000'000		4'221'322.22
701.434.00	Gebühren Emissionshandel		5'520.00		45'000		11'603.00
701.436.00	Kostenweiterverrechnung		42'558.00		50'000		57'749.00
701.436.01	Kostenrückerstattung VOC		45'000.00		45'000		45'000.00
701.436.02	Rückerstattung CO2-Anteil Land		147'541.45		150'000		
702	**Lärmschutz**	**48'005.94**		**85'000**		**66'745.86**	
702.318.00	Untersuchungen, Kontrollen Lärm	48'005.94		85'000		66'745.86	
703	**Bodenschutz**	**23'396.80**		**41'000**		**56'000.00**	
703.318.00	Untersuchungen Boden	23'396.80		41'000		56'000.00	
704	**Abfall und Verdachtsflächen**	**442'097.75**		**1'128'000**		**985'179.40**	
704.318.00	Untersuchungen Abfall, Verdachtsflächen	244'116.40		318'000		715'412.25	
704.318.01	Entsorgungsbeiträge Altfahrzeuge	6'156.00		10'000		7'398.00	
704.362.00	Kostenbeiträge Altlastensanierung	191'825.35		800'000		262'369.15	
705	**Störfallvorsorge, umweltgefährdende Stoffe**	**117'470.53**		**140'000**	**2'000**	**130'809.64**	
705.318.00	Risikoanalysen, Untersuchungen Störfälle	117'470.53		140'000		130'809.64	
705.436.00	Kostenweiterverrechnung				2'000		
706	**Nichtionisierende Strahlung**	**16'450.91**		**70'000**			
706.318.00	Untersuchungen, Kontrollen NIS	16'450.91		70'000			
710	**Amt für Umweltschutz**	**2'822'225.95**	**67'949.65**	**3'028'000**	**40'000**	**2'602'432.50**	**49'872.40**
710.300.01	Kommissionen, Arbeitsgruppen	11'707.53		14'000		8'336.04	
710.301.00	Gehälter	2'052'117.00		2'093'000		1'891'664.40	
710.303.01	Sozialbeiträge	399'674.04		411'000		358'099.47	
710.310.00	Kanzleiauslagen	19'138.01		26'000		21'776.19	
710.317.00	Reisespesen, Repräsentationen	61'952.23		105'000		79'164.19	
710.318.01	Öffentlichkeitsarbeit	36'690.00		50'000		40'441.60	
710.318.02	Umweltverträglichkeits-Prüfungen			25'000		7'280.27	
710.318.03	Aktionsprogramm Alpenrhein 2000plus	36'465.69		80'000		34'245.43	
710.318.04	Umweltdaten, Berichterstattung	195'595.65		215'000		152'760.75	
710.367.00	Beiträge an Vereinigungen	8'885.80		9'000		8'664.16	
710.431.02	Verwaltungsgebühren		67'949.65		40'000		49'872.40
750	**Gewässerverbauungen**	**1'503'243.70**	**325'000.00**	**1'546'000**	**325'000**	**1'231'628.06**	**325'000.00**
750.301.00	Gehälter	744'899.28		739'000		719'808.75	
750.303.01	Sozialbeiträge	153'037.56		147'000		142'884.47	
750.312.00	Maschinen, Fahrzeuge und Magazine	81'901.90		92'000		91'281.28	
750.314.01	Unterhalt Rheinwuhr	64'642.25		78'000		60'629.18	
750.315.00	Unterhalt Kraftwerk Mühleholz			20'000			
750.318.00	Geologie	726.00		10'000		768.00	
750.362.00	Gewässerunterhalt	458'036.71		460'000		216'256.38	
750.423.00	Pachterträge Kraftwerk Mühleholz		160'000.00		160'000		160'000.00
750.439.00	Konzessionsgebühren Rüfematerial		165'000.00		165'000		165'000.00

*) Rechnung 2011 zeigt die ursprünglichen Vorjahreswerte vor Neuberechnung aufgrund des Restatements.

Konten der Erfolgsrechnung

Beträge in CHF

Konto		Rechnung 2012		Voranschlag 2012		Rechnung 2011*)	
		Aufwand	Ertrag	Aufwand	Ertrag	Aufwand	Ertrag
770	**Natur- und Landschaftsschutz**	**1'707'180.97**	**53.65**	**1'829'000**	**1'000**	**1'840'212.37**	
770.300.00	Kommissionen			2'000		1'713.77	
770.310.01	Beratung, Naturerziehung, Öffentlichkeitsarbeit	25'318.85		35'000		33'942.00	
770.314.01	Geschützte Gebiete und Objekte	35'925.80		70'000		34'646.65	
770.315.03	Betrieb der naturkundlichen Sammlung	51'527.05		55'000		53'151.89	
770.318.01	Naturkundliche Erforschung	43'426.50		65'000		28'601.54	
770.318.03	Konzepte und Planungen	54'674.38		85'000		77'804.83	
770.365.00	Zusammenarbeit mit priv. Naturschutzorganisationen	187'000.00		187'000		209'000.00	
770.365.01	Beitrag CIPRA Geschäftsstelle	500'000.00		500'000		500'000.00	
770.365.02	Beiträge an Projekte	100'000.00		100'000		208'688.48	
770.366.00	Bewirtschaftungsprämien/Pacht für Magerstandorte	709'308.39		730'000		692'663.21	
770.434.00	Ertrag aus Dienstleistungen		53.65		1'000		
791	**Landesplanung**	**71'527.45**	**30'000.00**	**109'000**	**15'000**	**73'718.94**	**11'000.00**
791.300.00	Kommission für Bau- und Planungsmassnahmen	13'916.80		15'000		16'396.66	
791.310.00	Kanzleiauslagen	1'106.85		2'000		1'759.61	
791.317.00	Reisespesen, Repräsentationen	2'467.40		3'000		2'980.32	
791.318.00	Untersuchungen/Strategien zur Landesentwicklung	5'000.00		40'000		3'574.00	
791.367.00	Beiträge an Vereinigungen	49'036.40		49'000		49'008.35	
791.431.00	Gebühren für Überbauungspläne		30'000.00		15'000		11'000.00

*) Rechnung 2011 zeigt die ursprünglichen Vorjahreswerte vor Neuberechnung aufgrund des Restatements.

Konten der Erfolgsrechnung

Beträge in CHF

Konto		Rechnung 2012		Voranschlag 2012		Rechnung 2011*)	
		Aufwand	Ertrag	Aufwand	Ertrag	Aufwand	Ertrag
8	**Volkswirtschaft**	**38'684'803.17**	**4'303'867.59**	**41'970'000**	**4'293'000**	**40'070'109.44**	**4'336'442.98**
800	**Landwirtschaftsamt**	**1'059'944.44**		**1'150'000**		**1'048'079.86**	
800.300.01	Kommissionen	17'084.18		21'000		15'090.04	
800.301.00	Gehälter	598'651.50		623'000		598'549.10	
800.303.01	Sozialbeiträge	117'869.46		119'000		112'912.59	
800.310.00	Kanzleiauslagen	9'596.99		10'000		9'255.71	
800.317.00	Reisespesen, Repräsentationen	14'191.95		19'000		10'432.22	
800.318.00	Drittleistungen	175'085.60		226'000		172'502.00	
800.318.02	Untersuchungen, Kontrollen	40'280.00		40'000		33'785.95	
800.365.02	Beiträge an Organisationen	87'184.76		92'000		95'552.25	
801	**Förderung der Rahmenbedingungen**	**65'062.38**		**94'000**		**57'276.05**	
801.366.00	Förderung der Tierzucht	57'331.98		64'000		52'167.94	
801.366.01	Pflanzenschutz	7'730.40		30'000		5'108.11	
803	**Wirtschaftlichkeitsförderungen**	**5'922'445.40**		**6'500'000**		**6'002'197.20**	
803.366.00	Verbesserung des landwirtschaftlichen Einkommens	5'922'445.40		6'500'000		6'001'820.20	
803.366.02	Weinbau					377.00	
804	**Ökologische Förderungen**	**5'950'596.50**		**6'190'000**		**6'177'708.20**	
804.365.03	Pflege der Alpen	562'724.00		590'000		576'734.00	
804.366.01	Abgeltung ökologischer Leistungen	4'890'524.90		5'100'000		5'105'338.20	
804.366.02	Pflege von Berggebiet und Hanglagen	497'347.60		500'000		495'636.00	
805	**Marktfördermassnahmen**	**1'136'912.15**		**1'450'000**		**1'557'223.10**	
805.365.01	Vorwärtsintegration der Milchwirtschaft	905'641.15		900'000		1'098'832.10	
805.365.02	Beitrag Stiftung Agrarmarketing	150'000.00		150'000		209'000.00	
805.367.00	Entschädigung gemeinsamer Agrarmarkt mit Schweiz	81'271.00		400'000		249'391.00	
806	**Dienstleistungen von Dritten**	**178'302.80**		**183'000**		**151'237.50**	
806.318.00	Landwirt. Beratung, Forschung und Selbsthilfe	178'302.80		183'000		151'237.50	
810	**Amt für Wald, Natur und Landschaft**	**1'633'616.30**		**1'618'000**		**1'583'769.56**	
810.301.00	Gehälter	1'264'625.53		1'252'000		1'211'579.80	
810.303.01	Sozialbeiträge	245'347.52		244'000		228'076.66	
810.310.00	Kanzleiauslagen	20'738.89		24'000		21'155.86	
810.317.00	Reisespesen, Repräsentationen	87'327.81		72'000		84'190.73	
810.367.00	Beiträge an Vereinigungen und int. Organisationen	15'576.55		26'000		38'766.51	
811	**Waldwirtschaft**	**1'056'888.60**		**1'100'000**		**995'397.75**	
811.310.00	Information und Beratung	4'499.60		5'000		3'912.35	
811.318.00	Forschungen und Erhebungen	103'406.45		110'000		3'603.95	
811.362.04	Schutzwaldpflege/Sicherung vor Naturereignissen	898'200.50		900'000		783'321.85	
811.362.06	Beiträge für Massnahmen der Wildschadenverhütung					124'466.00	
811.362.08	Beiträge zur Förderung der Naturschutzfunktion	50'782.05		85'000		80'093.60	
812	**Landesforstbetrieb Unterau**	**708'435.79**	**199'254.02**	**694'000**	**129'000**	**680'213.88**	**175'456.22**
812.301.00	Löhne Betriebspersonal	459'960.54		455'000		463'287.66	
812.303.01	Sozialbeiträge	91'635.48		89'000		89'432.97	
812.313.02	Rohstoffe und Verbrauchsmaterialien	42'323.32		45'000		41'978.30	
812.315.01	Betriebs- und Unterhaltskosten	19'549.85		15'000		11'005.25	
812.318.01	Drittleistungen	94'966.60		90'000		74'509.70	
812.435.00	Verkauf Holz, Materialien		199'254.02		129'000		175'456.22

*) Rechnung 2011 zeigt die ursprünglichen Vorjahreswerte vor Neuberechnung aufgrund des Restatements.

Konten der Erfolgsrechnung

Beträge in CHF

Konto		Rechnung 2012		Voranschlag 2012		Rechnung 2011*)	
		Aufwand	Ertrag	Aufwand	Ertrag	Aufwand	Ertrag
820	**Jagd**	**184'777.37**	**294'046.00**	**195'000**	**289'000**	**73'313.13**	**291'188.30**
820.319.00	Lebensraumverbesserungen	66'653.12		75'000		73'313.13	
820.362.00	Beiträge für Massnahmen der Wildschadenverhütung	118'124.25		120'000			
820.439.01	Jagdabgabe		96'625.00		94'000		93'671.30
820.439.02	Jagdkarten		17'421.00		15'000		17'517.00
820.439.03	Rückbehalt Jagdpachtschilling		180'000.00		180'000		180'000.00
825	**Fischerei**	**52'834.70**	**16'610.00**	**55'000**	**16'000**	**65'390.64**	**16'830.00**
825.319.00	Fischereiwesen	52'834.70		55'000		65'390.64	
825.439.01	Fischereipachtzinsen		12'500.00		13'000		12'500.00
825.439.02	Fischereiprüfungen		4'110.00		3'000		4'330.00
830	**Tourismus**	**2'610'000.00**		**2'610'000**		**1'439'751.20**	
830.364.00	Staatsbeitrag Liechtenstein Marketing	2'610'000.00		2'610'000		1'240'122.00	
830.364.01	Sonderbeitrag Liechtenstein Tourismus					95'000.00	
830.367.00	Mitgliedschaften Tourismus					104'629.20	
840	**Amt für Volkswirtschaft**	**9'238'559.74**	**3'793'957.57**	**9'421'000**	**3'859'000**	**8'141'785.23**	**2'803'117.07**
840.301.00	Gehälter	4'730'946.02		4'663'000		3'737'022.01	
840.303.01	Sozialbeiträge	927'919.18		915'000		714'257.65	
840.310.01	Kanzleiauslagen	99'215.42		118'000		102'879.33	
840.310.02	Inserate Geistiges Eigentum	98'649.95		115'000			
840.317.00	Reisespesen, Repräsentationen	165'029.33		232'000		113'784.08	
840.318.01	Experten Akkreditierung und Geistiges Eigentum	5'559.69		10'000			
840.318.02	Gebühren für intern. Markeneintragungen	43'862.00		100'000			
840.318.03	Nationale Prüfung Gefahrgutbeauftragte	20'000.00		30'000			
840.365.00	Beiträge für Wirtschaftsförderung	1'648'376.14		1'650'000		1'631'261.52	
840.366.00	Arbeitsmarktliche Massnahmen	1'296'029.69		1'400'000		1'638'913.19	
840.367.00	Beiträge an Vereinigungen	202'972.32		188'000		203'667.45	
840.431.01	Verwaltungsgebühren		399'529.51		420'000		454'615.07
840.431.02	Gebühren Geistiges Eigentum		965'180.16		933'000		
840.431.03	Urheberrechte Verwertungsgesellschaften		9'831.65		6'000		
840.436.00	Verwaltungskostenbeitrag ALV		2'419'416.25		2'500'000		2'348'502.00
841	**Amt für Handel und Transport**					**1'493'774.01**	**1'049'851.39**
841.301.00	Gehälter					999'027.67	
841.303.01	Sozialbeiträge					189'016.49	
841.310.00	Kanzleiauslagen					14'193.94	
841.310.02	Inserate Geistiges Eigentum					117'829.00	
841.317.00	Reisespesen, Repräsentationen					77'266.96	
841.318.01	Experten Akkreditierung und Geistiges Eigentum					6'086.95	
841.318.02	Gebühren für intern. Markeneintragungen					63'279.00	
841.318.03	Nationale Prüfung Gefahrgutbeauftragte					27'074.00	
841.431.02	Gebühren Geistiges Eigentum						1'002'781.24
841.431.03	Urheberrechte Verwertungsgesellschaften						13'650.00
841.439.01	Verwaltungsgebühren						33'420.15
842	**Gewerbe**	**611'152.05**		**610'000**		**508'075.93**	
842.365.00	Leistungsvereinbarungen mit Wirtschaftsverbänden	480'000.00		480'000		423'575.00	
842.365.01	Abgeltung Kosten für Gesamtarbeitsverträge	131'152.05		130'000		84'500.93	
860	**Energie**	**8'275'274.95**		**10'100'000**		**10'094'916.20**	
860.318.00	Energiefachstelle	99'692.95		100'000		117'211.20	
860.366.00	Förderbeiträge gem. Energieeffizienzgesetz (EEG)	8'175'582.00		10'000'000		9'977'705.00	

*) Rechnung 2011 zeigt die ursprünglichen Vorjahreswerte vor Neuberechnung aufgrund des Restatements.

Konten der Erfolgsrechnung

Beträge in CHF

Konto		Rechnung 2012		Voranschlag 2012		Rechnung 2011*)	
		Aufwand	Ertrag	Aufwand	Ertrag	Aufwand	Ertrag
9	**Finanzen, Steuern**	**276'501'812.37**	**1'006'582'928.09**	**193'425'000**	**773'108'000**	**550'452'679.87**	**1'027'057'308.84**
900	**Landessteuern**		**715'322'579.94**		**605'700'000**		**619'254'607.32**
900.400.01	Vermögens- und Erwerbssteuer (Landesanteil)		61'208'968.97		54'400'000		62'252'642.09
900.400.02	Aufwandbesteuerung		2'094'710.00		2'300'000		2'131'821.00
900.400.03	Quellensteuer		23'715'924.05		20'200'000		19'908'800.75
900.401.01	Ertragssteuer		137'084'714.64		136'000'000		167'140'171.74
900.401.02	Besondere Gesellschaftssteuer		63'187'309.72		59'500'000		65'462'749.67
900.401.03	Steuer von ausl. Versicherungsgesellschaften						2'965'884.00
900.403.00	Grundstückgewinnsteuer		14'854'599.85		16'600'000		17'574'015.70
900.404.00	Couponsteuern		170'144'804.05		84'000'000		59'377'933.00
900.405.00	Erbschafts- und Schenkungssteuer		694'222.70				2'360'884.45
900.406.00	Motorfahrzeugsteuer		12'145'761.00		11'700'000		11'804'927.00
900.407.00	Mehrwertsteuer		206'783'016.96		221'000'000		205'809'981.92
900.408.00	Veränderung Steuerguthaben		23'405'548.00				2'461'796.00
900.409.00	Einbürgerungssteuer		3'000.00				3'000.00
905	**Eidgenössische Abgaben**		**39'807'339.26**		**50'000'000**		**49'650'810.73**
905.404.00	Stempelabgaben		39'807'339.26		50'000'000		49'650'810.73
920	**Zuweisungen an Gemeinden**	**125'971'818.08**		**139'500'000**		**154'767'804.40**	
920.352.01	Anteil an Grundstückgewinnsteuer					11'716'010.45	
920.352.02	Anteil an Ertragssteuer	42'495'795.68		47'600'000		58'801'357.10	
920.352.09	Finanzausgleich	83'476'022.40		91'900'000		84'250'436.85	
940	**Vermögens- und Schuldenverwaltung**	**267'040.30**	**14'522'492.06**	**353'000**	**31'371'000**	**365'322.04**	**77'923'236.28**
940.318.00	Bankspesen	182'919.69		190'000		180'809.49	
940.321.00	Fremdkapitalzinsen	2'464.03		13'000		1'221.30	
940.329.00	Aufwand Fremdwährungsdifferenzen	81'656.58		150'000		183'291.25	
940.420.00	Kontokorrentzinsen		1'379'240.58		1'600'000		4'905'510.44
940.426.01	Zinsen vom Anstaltskapital der LKW		1'125'000.00		1'125'000		1'125'000.00
940.426.02	Dividende LLB AG		5'310'000.00		26'019'000		58'976'400.00
940.426.04	Dividende Post AG		150'000.00		150'000		
940.426.05	Abgeltung Staatsgarantie LLB		433'366.58		417'000		417'737.36
940.426.08	Sonstige Beteiligungserträge		87'424.70		100'000		89'869.75
940.429.01	Gewinnanteil Landeslotterie		1'896'688.25		1'810'000		1'841'452.55
940.429.03	Vermögensverfall aus Straftatbeständen		169'204.38				499'248.35
940.429.05	Ertrag Fremdwährungsdifferenzen		35'869.13		150'000		270'941.91
940.429.08	Sonstige betriebliche Erträge		3'935'698.44				5'823.92
940.429.21	Verkauf Verwaltungsgebäude 4B						9'791'252.00
941	**Poolanlagen - extern verwaltetes Vermögen**	**76'864'145.99**	**197'925'067.30**	**5'780'000**	**49'000'000**	**264'382'402.73**	**242'293'375.85**
941.323.00	Realisierte Kursverluste	46'051'680.68				136'634'161.49	
941.323.01	Verwaltungskosten Poolanlagen	4'468'883.90		5'780'000		5'770'681.43	
941.330.01	Abschreibungen Poolanlagen	26'343'581.41				121'977'559.81	
941.422.00	Erträge aus Poolanlagen		30'405'948.25		33'000'000		33'736'230.01
941.422.01	Realisierte Kursgewinne		45'384'872.13		16'000'000		104'021'264.29
941.422.02	Zuschreibungen Poolanlagen		122'134'246.92				104'535'881.55
942	**Liegenschaftserträge**		**1'629'670.20**		**1'650'000**		**1'690'545.56**
942.423.00	Miet- und Pachtzinsen		1'629'670.20		1'650'000		1'690'545.56
950	**Zölle**		**36'240'032.00**		**35'120'000**		**35'457'117.00**
950.407.00	Zollerträge, Mineralölsteuer		36'240'032.00		35'120'000		35'457'117.00

Nachtragskredite und Kreditüberschreitungen 2012

941.323.00 FHG Art. 10 Abs. 2 Bst. k CHF 46'052'000
941.330.01 FHG Art. 10 Abs. 2 Bst. k CHF 26'344'000

*) Rechnung 2011 zeigt die ursprünglichen Vorjahreswerte vor Neuberechnung aufgrund des Restatements.

Konten der Erfolgsrechnung

Beträge in CHF

Konto		Rechnung 2012 Aufwand	Rechnung 2012 Ertrag	Voranschlag 2012 Aufwand	Voranschlag 2012 Ertrag	Rechnung 2011*) Aufwand	Rechnung 2011*) Ertrag
990	**Wertveränderungen Finanzvermögen**	**26'985'948.17**	**898'000.00**	**1'150'000**		**79'337'956.12**	**475'857.36**
990.330.01	Debitorenverluste	355'058.23		550'000		410'650.57	
990.330.02	Veränderung Delkredere	1'166'338.94				2'928'398.55	
990.330.05	Abschreibungen Liegenschaften Finanzvermögen			600'000		550'907.00	
990.330.06	Ausserordentliche Abschreibungen Finanzvermögen					12'700'000.00	
990.330.07	Sonderabschreibung Liegenschaften Finanzvermögen	664'151.00					
990.330.10	Wertabnahme Beteiligungen Finanzvermögen	24'800'400.00				62'748'000.00	
990.422.00	Wertzunahme Beteiligungen Finanzvermögen		898'000.00				475'857.36
991	**Abschreibungen Finanzvermögen**	**550'907.14**					
991.330.00	Hochbauten	550'907.14					
992	**Abschreibungen Verwaltungsvermögen**	**45'470'704.76**		**46'323'000**		**51'313'195.80**	
992.331.01	Grundstücke	1'541.00				16'999.00	
992.331.02	Tiefbauten	9'404'185.00		9'781'000		9'731'070.95	
992.331.03	Hochbauten	12'253'663.16		12'135'000		12'362'025.00	
992.331.05	Mobilien/Immaterielle Anlagegüter	8'933'582.45		4'516'000		5'197'442.30	
992.331.07	EDV-Anlagen			7'203'000		9'477'435.76	
992.331.12	Sonstige Beteiligungen	3'029'569.59				100'000.00	
992.331.13	Studiendarlehen	67'000.00				55'000.00	
992.331.21	Investitionsbeiträge	11'781'163.56		12'688'000		14'373'222.79	
997	**Einlagen in Spezialfinanzierungen**	**391'247.93**		**319'000**		**285'998.78**	
997.380.03	Einlagen zur Bekämpfung von Tierseuchen	241'116.20		195'000		148'435.60	
997.380.07	Einlagen für Unfallverhütung im Strassenverkehr	150'131.73		124'000		133'238.93	
997.380.10	Einlagen für die Milchqualitätsförderung					4'324.25	
998	**Entnahmen aus Spezialfinanzierungen**		**237'747.33**		**267'000**		**311'758.74**
998.480.03	Entnahmen zur Bekämpfung von Tierseuchen		123'011.68		117'000		150'374.39
998.480.07	Entnahmen für Unfallverhütung im Strassenverkehr		114'735.65		150'000		148'950.60
998.480.10	Entnahmen für Milchqualitätsförderung						12'433.75

Nachtragskredite und Kreditüberschreitungen 2012

990.330.02 FHG Art. 10 Abs. 2 Bst. k CHF 1'167'000
990.330.07 FHG Art. 10 Abs. 2 Bst. k CHF 665'000
990.330.10 FHG Art. 10 Abs. 2 Bst. k CHF 24'801'000
991.330.00 FHG Art. 10 Abs. 2 Bst. k CHF 551'000
992.331.03 FHG Art. 10 Abs. 2 Bst. k CHF 119'000
992.331.05 FHG Art. 10 Abs. 2 Bst. k CHF 4'418'000
992.331.12 FHG Art. 10 Abs. 2 Bst. k CHF 3'030'000
992.331.13 FHG Art. 10 Abs. 2 Bst. k CHF 67'000
997.380.03 FHG Art. 10 Abs. 2 Bst. b CHF 47'000
997.380.07 FHG Art. 10 Abs. 2 Bst. b CHF 27'000

*) Rechnung 2011 zeigt die ursprünglichen Vorjahreswerte vor Neuberechnung aufgrund des Restatements.

Zusammenfassung der Konten der Erfolgsrechnung nach institutioneller Gliederung

Beträge in CHF

		Rechnung 2012		Voranschlag 2012		Rechnung 2011*)	
Konto	Segment	Aufwand	Ertrag	Aufwand	Ertrag	Aufwand	Ertrag
0	Allgemeine Verwaltung	342'568'928	5'783'941	127'556'000	5'498'000	113'151'685	5'023'208
1	Oeffentliche Sicherheit	67'399'665	20'990'637	71'039'000	20'880'000	68'568'723	20'737'804
2	Bildung	168'358'006	26'536'636	175'377'000	27'787'000	162'195'086	24'375'145
3	Kultur, Freizeit	27'711'200	25'292	28'541'000	15'000	30'115'303	37'390
4	Gesundheit	32'129'808	356'480	29'599'000	380'000	26'353'475	406'333
5	Soziale Wohlfahrt	226'085'702	8'879'022	230'744'000	8'939'000	236'632'783	8'622'940
6	Verkehr	29'385'300	11'597'146	29'658'000	12'046'000	29'702'161	11'657'107
7	Umwelt, Raumordnung	10'659'038	4'687'884	12'818'000	5'168'000	9'916'490	5'219'085
8	Volkswirtschaft	38'684'803	4'303'868	41'970'000	4'293'000	40'070'109	4'336'443
9	Finanzen, Steuern	276'501'812	1'006'582'928	193'425'000	773'108'000	550'452'680	1'027'057'309
	Total	**1'219'484'263**	**1'089'743'834**	**940'727'000**	**858'114'000**	**1'267'158'495**	**1'107'472'765**
	Aufwandüberschuss		**129'740'429**		**82'613'000**		**159'685'730**
	Ertragsüberschuss	**0**		**0**		**0**	

*) Rechnung 2011 zeigt die ursprünglichen Vorjahreswerte vor Neuberechnung aufgrund des Restatements.

Konten der Investitionsrechnung

Beträge in CHF

Konto		Rechnung 2012		Voranschlag 2012		Rechnung 2011*)	
		Ausgaben	Einnahmen	Ausgaben	Einnahmen	Ausgaben	Einnahmen
0	**Allgemeine Verwaltung**	**4'036'355.54**		**6'157'000**		**10'507'874.40**	
011	**Landtag**					**1'825'414.00**	
011.500.00	Grundstückerwerb Teilbereich Peter-Kaiser-Platz.....					1'825'414.00	
043	**Finanzkontrolle/Finanzaufsicht**					**9'591.10**	
043.506.01	Büromobiliar					9'591.10	
090	**Nicht aufteilbare Aufgaben**	**4'036'355.54**		**6'157'000**		**8'672'869.30**	
090.506.00	Kommunikation/Telefonie	333'575.25		910'000		663'388.58	
090.506.01	Büromobiliar, -maschinen, Fahrzeuge.....	132'334.30		377'000		657'729.15	
090.506.02	Informationstechnologie (IT).....	3'570'445.99		4'870'000		7'159'351.20	
090.506.04	Zeiterfassungssysteme/Sicherheitseinrichtungen					180'795.80	
090.506.06	Ausstattungen Botschaften					11'604.57	

*) Rechnung 2011 zeigt die ursprünglichen Vorjahreswerte vor Neuberechnung aufgrund des Restatements.

Konten der Investitionsrechnung

Beträge in CHF

Konto		Rechnung 2012		Voranschlag 2012		Rechnung 2011*)	
		Ausgaben	Einnahmen	Ausgaben	Einnahmen	Ausgaben	Einnahmen
1	**Öffentliche Sicherheit**	**2'210'054.53**		**2'450'000**		**2'386'388.96**	
110	**Landespolizei**	**1'722'089.58**		**1'875'000**		**2'013'283.06**	
110.506.01	Informatik Landespolizei	1'169'847.04		1'295'000		1'587'821.61	
110.506.02	Fahrzeuge und übrige Anschaffungen Landespolizei	552'242.54		580'000		425'461.45	
118	**Datenschutzstelle**					**4'224.50**	
118.506.01	Büromobiliar					1'447.30	
118.506.02	Informationstechnologie					2'777.20	
120	**Gerichtswesen**	**100'554.85**		**120'000**		**229'783.98**	
120.506.00	Informatik Gerichtswesen/Staatsanwaltschaft	100'554.85		120'000		229'783.98	
160	**Amt für Bevölkerungsschutz**	**387'410.10**		**455'000**		**139'097.42**	
160.506.01	Einrichtung Schutzraumbauten (Land)			20'000		3'332.50	
160.506.02	Landesweite Alarmierungsanlage (Helferalarmierung)	37'368.00		60'000		56'455.45	
160.506.03	Feuerwehr-Übungsanlage	250'000.00		250'000			
160.506.05	Zivil-/Katastrophenschutzmaterial Organisationen					58'248.90	
160.506.06	Stützpunktanschaffungen					28'448.35	
160.562.03	Feuerwehr-Übungsanlage					4'319.54	
160.565.00	Subventionen für Schutzräume in Privatbauten					-11'707.32	
160.565.01	Subvention Anschaffungen Rettungsorganisationen	100'042.10		125'000			

*) Rechnung 2011 zeigt die ursprünglichen Vorjahreswerte vor Neuberechnung aufgrund des Restatements.

Konten der Investitionsrechnung

Beträge in CHF

Konto		Rechnung 2012		Voranschlag 2012		Rechnung 2011*)	
		Ausgaben	Einnahmen	Ausgaben	Einnahmen	Ausgaben	Einnahmen
2	**Bildungswesen**	**7'555'296.80**	**2'635'253.50**	**8'954'000**	**2'240'000**	**5'360'494.60**	**2'313'654.00**
208	**Sekundarschulen**	**4'966'209.40**		**5'400'000**		**1'878'861.23**	
208.503.01	Realschule Balzers Sanierung	4'966'209.40		4'200'000		1'878'861.23	
208.503.02	Schulzentrum Mühleholz I			1'200'000			
213	**Hallenbad Schulzentrum Unterland**	**77'786.05**				**3'794.60**	
213.506.02	Ausstattungen/Einrichtungen Hallenbad SZU	77'786.05				3'794.60	
215	**Schulzentren Mühleholz I und II**					**47'656.25**	
215.503.03	Schulzentrum Mühleholz II					47'656.25	
219	**Allgemeine Ausgaben**	**54'505.35**		**124'000**		**926'682.12**	
219.506.01	Sekundarschulen	15'937.20		74'000		564'303.01	
219.506.03	Jugendhaus Malbun					6'931.65	
219.506.08	EDV Weiterführende Schulen (IKT)	38'568.15		50'000		197'701.77	
219.507.00	Liechtensteinische Lehrmittel					157'745.69	
260	**Hochschulwesen**	**191'360.00**		**670'000**		**36'810.40**	
260.567.00	Baukostenbeiträge an Schweizer Fachhochschulen	191'360.00		670'000		36'810.40	
280	**Stipendien, Ausbildungsbeihilfen**	**2'265'436.00**	**2'635'253.50**	**2'760'000**	**2'240'000**	**2'466'690.00**	**2'313'654.00**
280.520.00	Studiendarlehen	2'265'436.00		2'760'000		2'466'690.00	
280.620.00	Rückzahlung von Studiendarlehen		2'635'253.50		2'240'000		2'313'654.00

Nachtragskredite und Kreditüberschreitungen 2012

213.506.02 NK II CHF 86'000

*) Rechnung 2011 zeigt die ursprünglichen Vorjahreswerte vor Neuberechnung aufgrund des Restatements.

Konten der Investitionsrechnung

Beträge in CHF

Konto		Rechnung 2012		Voranschlag 2012		Rechnung 2011*)	
		Ausgaben	Einnahmen	Ausgaben	Einnahmen	Ausgaben	Einnahmen
3	**Kultur, Freizeit**	**899'902.85**		**900'000**		**1'594'683.05**	
304	**Landesarchiv**					**34'683.05**	
304.503.03	Archiv- und Verwaltungsgebäude Vaduz					34'683.05	
311	**Denkmalpflege/Archäologie**	**899'902.85**		**900'000**		**1'560'000.00**	
311.565.00	Denkmalschutz-Subventionen	899'902.85		900'000		1'560'000.00	

*) Rechnung 2011 zeigt die ursprünglichen Vorjahreswerte vor Neuberechnung aufgrund des Restatements.

Konten der Investitionsrechnung

Beträge in CHF

Konto		Rechnung 2012		Voranschlag 2012		Rechnung 2011*)	
		Ausgaben	Einnahmen	Ausgaben	Einnahmen	Ausgaben	Einnahmen
4	**Gesundheit**		**293'721.50**			**75'000.00**	
400	**Spitäler**		**293'721.50**			**75'000.00**	
400.567.01	Baukostenbeiträge Ostschweizer Kinderspital SG					75'000.00	
400.620.00	Rückzahlung Darlehen Liecht. Landesspital		293'721.50				

*) Rechnung 2011 zeigt die ursprünglichen Vorjahreswerte vor Neuberechnung aufgrund des Restatements.

Konten der Investitionsrechnung

Beträge in CHF

Konto		Rechnung 2012		Voranschlag 2012		Rechnung 2011*)	
		Ausgaben	Einnahmen	Ausgaben	Einnahmen	Ausgaben	Einnahmen
5	**Soziale Wohlfahrt**	**20'303'406.55**	**16'074'386.00**	**17'173'000**	**14'000'000**	**20'300'032.05**	**15'926'711.30**
550	**Invalidität**	**2'054'828.55**		**2'050'000**		**4'735'906.80**	
550.564.01	Heilpädagogischer Verein	2'054'828.55		2'050'000		4'735'906.80	
560	**Amt für Wohnungswesen**	**14'158'000.00**	**16'074'386.00**	**11'000'000**	**14'000'000**	**12'528'000.00**	**15'926'711.30**
560.520.01	Darlehen Wohnbau-Förderung	14'158'000.00		11'000'000		12'528'000.00	
560.620.00	Rückzahlung von Wohnbaudarlehen		16'074'386.00		14'000'000		15'926'711.30
570	**Altersheime**	**4'090'578.00**		**4'123'000**		**3'036'125.25**	
570.564.00	Investitionsbeiträge Alters- und Pflegeheime	873'018.95		873'000		312'670.40	
570.564.01	Hochbausubventionen Alters- und Pflegeheime	3'217'559.05		3'250'000		2'723'454.85	

Nachtragskredite und Kreditüberschreitungen 2012

560.520.01 FHG Art. 10 Abs. 2 Bst. f CHF 3'158'000

*) Rechnung 2011 zeigt die ursprünglichen Vorjahreswerte vor Neuberechnung aufgrund des Restatements.

Konten der Investitionsrechnung

Beträge in CHF

Konto		Rechnung 2012		Voranschlag 2012		Rechnung 2011*)	
		Ausgaben	Einnahmen	Ausgaben	Einnahmen	Ausgaben	Einnahmen
6	**Verkehr**	**14'483'337.06**		**13'820'000**		**12'460'225.40**	**22'050'000.00**
600	**Landstrassen, Brücken**	**11'439'310.67**		**13'070'000**		**11'257'725.25**	
600.500.00	Bodenerwerb für Tiefbauten	450'082.60		350'000		637'517.70	
600.500.03	Bodenerwerb Industriezubringer Schaan	139'924.15				815'900.30	
600.501.01	Strassenverbesserungen und -neubauten	5'869'290.05		7'600'000		6'737'962.40	
600.501.04	Industriezubringer Schaan	4'843'053.57		5'000'000		2'997'605.65	
600.506.00	Maschinen/Fahrzeuge Strassenunterhalt	116'584.70		120'000		68'739.20	
600.562.00	Investitionskostenbeiträge Verkehrsinfrastruktur	20'375.60					
650	**Öffentlicher Verkehr, verkehrspol. Massnahmen**	**3'044'026.39**				**1'202'500.15**	
650.503.00	Busbahnhof/Tiefgarage Post Schaan	14'455.80				1'202'500.15	
650.520.01	Dotationskapital LIECHTENSTEINmobil	3'029'570.59					
680	**Post**			**750'000**			
680.503.03	Postgebäude Bendern Sanierung			750'000			
684	**Amt für Kommunikation**						**22'050'000.00**
684.621.00	Kapitalumwidmung Telecom Liechtenstein AG						22'050'000.00

Nachtragskredite und Kreditüberschreitungen 2012

600.500.00 NK I CHF 550'000
600.500.03 FHG Art. 12 CHF 140'000

*) Rechnung 2011 zeigt die ursprünglichen Vorjahreswerte vor Neuberechnung aufgrund des Restatements.

Konten der Investitionsrechnung

Beträge in CHF

Konto		Rechnung 2012		Voranschlag 2012		Rechnung 2011*)	
		Ausgaben	Einnahmen	Ausgaben	Einnahmen	Ausgaben	Einnahmen
7	**Umwelt, Raumordnung**	**3'158'138.49**		**3'695'000**		**3'821'235.17**	
750	**Gewässerverbauungen**	**3'158'138.49**		**3'595'000**		**3'701'081.72**	
750.501.02	Gewässerbau	466'667.24		690'000		488'122.78	
750.501.03	Investitionen Rheinwuhr	422'006.00		460'000		292'895.44	
750.506.00	Maschinen/Fahrzeuge Rüfeunterhalt					112'025.00	
750.562.02	Rüfeschutzbauten	2'121'296.10		2'200'000		2'634'840.70	
750.562.04	Rutschsanierungen	148'169.15		245'000		173'197.80	
770	**Natur- und Landschaftsschutz**			**100'000**		**120'153.45**	
770.500.01	Bodenerwerb Naturschutzflächen			100'000		120'153.45	

*) Rechnung 2011 zeigt die ursprünglichen Vorjahreswerte vor Neuberechnung aufgrund des Restatements.

Konten der Investitionsrechnung

Beträge in CHF

Konto		Rechnung 2012		Voranschlag 2012		Rechnung 2011*)	
		Ausgaben	Einnahmen	Ausgaben	Einnahmen	Ausgaben	Einnahmen
8	**Volkswirtschaft**	**2'454'611.21**	**235'700.00**	**2'675'000**	**281'000**	**2'378'729.62**	**392'100.00**
800	**Landwirtschaftsamt**					**100'000.00**	
800.520.01	Kapitalerhöhung Genossenschaft Olma Messen.....					100'000.00	
802	**Strukturfördermassnahmen**	**1'055'121.05**		**1'275'000**		**1'008'584.02**	
802.565.02	Förderung von landwirtschaftlichen Infrastrukturen.	1'055'121.05		1'275'000		1'008'584.02	
803	**Wirtschaftlichkeitsförderungen**	**300'000.00**	**235'700.00**	**300'000**	**281'000**	**150'000.00**	**392'100.00**
803.520.00	Darlehen an Ein- und Ausstieg Landwirtschaft.....	300'000.00		300'000		150'000.00	
803.620.00	Darlehensrückzahlungen an Ein- und Ausstieg		235'700.00		281'000		392'100.00
810	**Amt für Wald, Natur und Landschaft**	**1'099'490.16**		**1'100'000**		**1'120'145.60**	
810.564.01	Integralmelioration im Alpengebiet	1'099'490.16		1'100'000		1'120'145.60	

*) Rechnung 2011 zeigt die ursprünglichen Vorjahreswerte vor Neuberechnung aufgrund des Restatements.

Konten der Investitionsrechnung

Beträge in CHF

Konto		Rechnung 2012		Voranschlag 2012		Rechnung 2011*)	
		Ausgaben	Einnahmen	Ausgaben	Einnahmen	Ausgaben	Einnahmen
9	**Finanzen, Steuern**	**70'209.50**	**3'669.00**			**850'347.11**	**4'283'464.00**
940	**Vermögens- und Schuldenverwaltung**		**3'669.00**				**4'283'464.00**
940.600.00	Verkauf Grundstücke Verw.-vermögen (Restbuchwerte)		3.00				2'200'007.00
940.603.00	Verkauf Gebäude Verw.-vermögen (Restbuchwerte).						2'070'857.00
940.606.00	Verkauf Mobilien Verw.-vermögen (Restbuchwerte).		3'666.00				12'600.00
950	**Zölle**	**70'209.50**				**850'347.11**	
950.503.00	Zollamt Schaanwald - Umbau	70'209.50				850'347.11	

*) Rechnung 2011 zeigt die ursprünglichen Vorjahreswerte vor Neuberechnung aufgrund des Restatements.

Zusammenfassung der Konten der Investitionsrechnung nach institutioneller Gliederung

Beträge in CHF

		Rechnung 2012		Voranschlag 2012		Rechnung 2011*)	
Konto	Segment	Ausgaben	Einnahmen	Ausgaben	Einnahmen	Ausgaben	Einnahmen
0	Allgemeine Verwaltung	4'036'356		6'157'000		10'507'874	
1	Oeffentliche Sicherheit	2'210'055		2'450'000		2'386'389	
2	Bildung	7'555'297	2'635'254	8'954'000	2'240'000	5'360'495	2'313'654
3	Kultur, Freizeit	899'903		900'000		1'594'683	
4	Gesundheit		293'722			75'000	
5	Soziale Wohlfahrt	20'303'407	16'074'386	17'173'000	14'000'000	20'300'032	15'926'711
6	Verkehr	14'483'337		13'820'000		12'460'225	22'050'000
7	Umwelt, Raumordnung	3'158'138		3'695'000		3'821'235	
8	Volkswirtschaft	2'454'611	235'700	2'675'000	281'000	2'378'730	392'100
9	Finanzen, Steuern	70'210	3'669			850'347	4'283'464
	Total	**55'171'313**	**19'242'730**	**55'824'000**	**16'521'000**	**59'735'010**	**44'965'929**
	Nettoinvestitionen		**35'928'583**		**39'303'000**		**14'769'081**

*) Rechnung 2011 zeigt die ursprünglichen Vorjahreswerte vor Neuberechnung aufgrund des Restatements.