Kommentar zur Landesrechnung

Erfolgsrechnung

Investitionsrechnung

Bilanz

Mittelfluss- und Gesamtrechnung

Anhang

Stiftungsrechnungen

Jahresrechnungen der öffentlichen Unternehmen

Konten der Erfolgsrechnung

Konten der Investitionsrechnung

IV. LANDESRECHNUNG

		Seite
KOMMENTAR ZUR LANDESRECHNUNG		**435**
ERFOLGSRECHNUNG		**437**
INVESTITIONSRECHNUNG		**438**
BILANZ		**439**
MITTELFLUSS- UND GESAMTRECHNUNG		**441**
ANHANG		**442**
1.	**Allgemeine Erläuterungen**	**442**
1.1	Grundlagen der Rechnungslegung	442
1.2	Rechnungslegungsgrundsätze	442
1.3	Inhalt der Landesrechnung	442
1.4	Bilanzierungs- und Bewertungsgrundsätze	443
2.	**Erläuterungen zu wesentlichen Positionen der Landesrechnung**	**446**
2.1	Erfolgsrechnung	446
2.1.1	Steuern und Abgaben	446
2.1.2	Entgelte	447
2.1.3	Rückerstattungen Gemeinwesen	448
2.1.4	Sonstiger betrieblicher Ertrag	448
2.1.5	Personalaufwand	449
2.1.6	Sachaufwand	450
2.1.7	Finanzzuweisungen	450
2.1.8	Beitragsleistungen	451
2.1.9	Abschreibungen	453
2.1.10	Sonstiger betrieblicher Aufwand	454
2.1.11	Ergebnis aus extern verwalteten Vermögen	454
2.1.12	Sonstiger Finanzertrag / Sonstiger Finanzaufwand	456
2.2	Investitionsrechnung	456
2.2.1	Bruttoinvestitionen	456
2.2.2	Investive Einnahmen	458
2.3	Bilanz	458
2.3.1	Flüssige Mittel	458
2.3.2	Forderungen	458
2.3.3	Rechnungsabgrenzung	458
2.3.4	Deckungskapitalien unselbständiger Fonds	458
2.3.5	Anlagespiegel der Sachanlagen und immateriellen Anlagen	459
2.3.6	Darlehen	460
2.3.7	Beteiligungsspiegel und Beteiligungsertrag	460
2.3.8	Spezialfinanzierungen	463
2.3.9	Rückstellungsspiegel	463
2.3.10	Eigenkapitalnachweis	464

3.	**Weitere Erläuterungen zur Landesrechnung**	**465**
3.1	Gewährleistungsspiegel	465
3.2	Weitere Angaben zur Landesrechnung	466
3.3	Änderungen von Bilanzierungs- und Bewertungsgrundsätzen	466
3.4	Ereignisse nach dem Bilanzstichtag	466
3.5	Pauschalkredite	467
3.6	Abgabenverwendung LSVA	468
3.7	Abgabenverwendung Umweltabgaben	469
3.8	Verpflichtungskredite	470
STIFTUNGSRECHNUNGEN		**473**
JAHRESRECHNUNGEN DER ÖFFENTLICHEN UNTERNEHMEN		**474**
	Liechtensteinische Arbeitslosenversicherungskasse	474
	Kulturstiftung Liechtenstein	475
	Kunstmuseum Liechtenstein	476
	Liechtensteinisches Landesmuseum	477
	Liechtensteinische Musikschule	478
	Kunstschule Liechtenstein	479
	Liechtensteinische Landesbibliothek	480
	Stiftung Erwachsenenbildung Liechtenstein	481
	Agentur für Internationale Bildungsangelegenheiten (AIBA)	482
	Universität Liechtenstein	483
	Liechtenstein Marketing	484
	Liechtensteinische Alters- und Krankenhilfe (LAK)	485
	Liechtensteinischer Entwicklungsdienst	486
	Anstalt zur Finanzierung finanzmarktstabilisierender Massnahmen	487
KONTEN DER ERFOLGSRECHNUNG (institutionell und nach Sachgruppen gegliedert)		**488**
KONTEN DER INVESTITIONSRECHNUNG (institutionell und nach Sachgruppen gegliedert)		**510**

KOMMENTAR ZUR LANDESRECHNUNG

Resultat der Landesrechnung

Die Landesrechnung schliesst im Berichtsjahr mit einem Gewinn von CHF 224 Mio. in der Erfolgsrechnung und einer Mittelzunahme von CHF 228 Mio. in der Gesamtrechnung ab. Damit fällt die Landesrechnung erneut deutlich besser aus als erwartet. Ging der Voranschlag noch von einem deutlichen Rückgang der Erträge aus Steuern und Abgaben aufgrund der wirtschaftlichen Folgen der Covid-19-Pandemie aus, übertrafen diese den Voranschlag nun jedoch massgeblich. Anstelle eines veranschlagten Verlustes aus der betrieblichen Tätigkeit von CHF 121 Mio. resultiert in der Landesrechnung bereits auf dieser Ebene ein Gewinn von CHF 46 Mio. Nebst dem Ergebnis aus der betrieblichen Tätigkeit entwickelte sich auch das Finanzergebnis mit einem Gewinn von CHF 178 Mio. äusserst erfreulich. Damit übertraf dieses den Voranschlag um CHF 81 Mio., was v.a. auf das extern verwaltete Vermögen mit einer erzielten Rendite von 5.6% im Vergleich zu der im Voranschlag angewendeten Planrendite von 2.5% zurückzuführen ist. Gesamthaft ergab sich aus dem Ergebnis aus der betrieblichen Tätigkeit und dem Finanzergebnis ein Gewinn von CHF 224 Mio. in der Erfolgsrechnung, womit dieses den Voranschlag um CHF 247 Mio. übertraf.

Im Vergleich zum Vorjahr ging das Ergebnis aus der Erfolgsrechnung hingegen um CHF 80 Mio. zurück. Dabei gilt es jedoch zu berücksichtigten, dass das Vorjahr auf der Ertragsseite geprägt war von einem aussergewöhnlichen Steueranfall und auf der Aufwandseite durch ausserordentliche Staatsbeiträge an die Liechtensteinische Alters- und Hinterlassenenversicherung sowie die Arbeitslosenversicherungskasse. Mit dem Wegfall dieser Sondereffekte fällt das Ergebnis aus der betrieblichen Tätigkeit im Vorjahresvergleich CHF 112 Mio. tiefer aus, was durch ein um CHF 32 Mio. höheres Finanzergebnis teilweise kompensiert wurde.

Die Gesamtrechnung umfasst die Mittelflüsse der Erfolgsrechnung und der Investitionstätigkeit und gibt Auskunft über deren Veränderung. Unter Berücksichtigung der Abschreibungen und Wertberichtigungen auf das Verwaltungsvermögen in Höhe von CHF 29 Mio. und der Nettoinvestitionen im Umfang von CHF 26 Mio. beträgt die Mittelzunahme in der Gesamtrechnung im Berichtsjahr CHF 228 Mio. Damit übertraf diese den Voranschlag um CHF 259 Mio. und lag CHF 87 Mio. unter dem Vorjahr.

Zusammengefasst stellt sich das Resultat 2021 wie folgt dar:

Beträge in CHF Mio.

Zusammenfassung der Landesrechnung	**Rechnung 2021**	Voranschlag 2021	Rechnung 2020
Ergebnis aus betrieblicher Tätigkeit	**46**	-121	158
Finanzergebnis	**178**	98	146
Ausserordentliches Ergebnis	**0**	0	0
Jahresergebnis der Erfolgsrechnung	**224**	-23	304
Abschreibungen/Wertberichtigungen Verwaltungsvermögen	**29**	35	30
Nettoinvestitionen	**-26**	-44	-20
Total Mittelveränderung der Gesamtrechnung	**228**	-31	315

Ergebnis aus betrieblicher Tätigkeit

Beträge in CHF Mio.

Ergebnis aus betrieblicher Tätigkeit	**Rechnung 2021**	Voranschlag 2021	Rechnung 2020
Betrieblicher Ertrag	**902**	742	1'205
Betrieblicher Aufwand	**-856**	-863	-1'047
Ergebnis aus betrieblicher Tätigkeit	**46**	-121	158

Entgegen dem Voranschlag fielen die betrieblichen Erträge mit einem Volumen von CHF 902 Mio. deutlich besser aus als erwartet und übertrafen die betrieblichen Aufwendungen von CHF 856 Mio. um CHF 46 Mio. Bei den betrieblichen Erträgen traf der aufgrund der Covid-19-Pandemie erwartete Rückgang der Steuereinnahmen nicht ein. So überstiegen die betrieblichen Erträge den Voranschlag um CHF 160 Mio. Aufgrund der fortwährenden Covid-19-Pandemie mussten nach dem Vorjahr aber auch im Berichtsjahr Mehraufwendungen zur Bekämpfung der Pandemie von rund CHF 40 Mio. (Vorjahr über CHF 100 Mio.) verzeichnet werden. Diese konnten durch geringere Aufwendungen in anderen Bereichen jedoch kompensiert werden, so dass der betriebliche Aufwand gesamthaft um CHF 7 Mio. oder 0.8% leicht unter dem Voranschlag blieb. Im Vergleich zum Vorjahr gingen hingegen sowohl die betrieblichen Erträge als auch die betrieblichen Aufwendungen deutlich zurück. Der Rückgang auf der Ertragsseite um CHF 303 Mio. ist dabei v.a. auf den Wegfall eines aussergewöhnlich hohen Steueranfalls im Vorjahr zurückzuführen. Der betriebliche Aufwand reduzierte sich um CHF 191 Mio., wobei im Vorjahr ausserordentliche Staatsbeiträge von CHF 100 Mio. an die Alters- und Hinterlassenenversicherung und CHF 80 Mio. an die Arbeitslosenversicherungskasse ausgerichtet wurden.

Finanzergebnis

Beträge in CHF Mio.

Finanzergebnis	**Rechnung 2021**	Voranschlag 2021	Rechnung 2020
Finanzertrag	**179**	98	171
Finanzaufwand	**-1**	-0	-25
Finanzergebnis	**178**	98	146

Mit einem Gewinn von CHF 178 Mio. fiel das Finanzergebnis CHF 81 Mio. höher aus als budgetiert. Dies ist v.a. auf das Ergebnis auf extern verwaltete Vermögen zurückzuführen, welches mit einer Rendite von 5.6% im Vergleich zum Voranschlag um CHF 77 Mio. besser abschnitt. Auch im Vergleich zum Vorjahr weist das Finanzergebnis eine Verbesserung um CHF 32 Mio. aus. Während die Rendite auf das extern verwaltete Vermögen im Vorjahresvergleich in etwa gleich ausfiel, verbesserte sich das Finanzergebnis einerseits aufgrund des höheren Volumens des extern verwalteten Vermögens sowie andererseits aufgrund des Wegfalls der Wertabnahme aus Beteiligungen im Vorjahr.

Ergebnis aus der Erfolgsrechnung

Mit einem Gewinn von CHF 224 Mio. weicht das Ergebnis der Erfolgsrechnung im Berichtsjahr wesentlich vom Voranschlag ab, welcher von einem negativen Ergebnis von CHF 23 Mio. ausging. Die folgende Grafik zeigt die Überleitung vom Voranschlag zum Ergebnis anhand einzelner Ertrags- oder Aufwandskategorien auf:

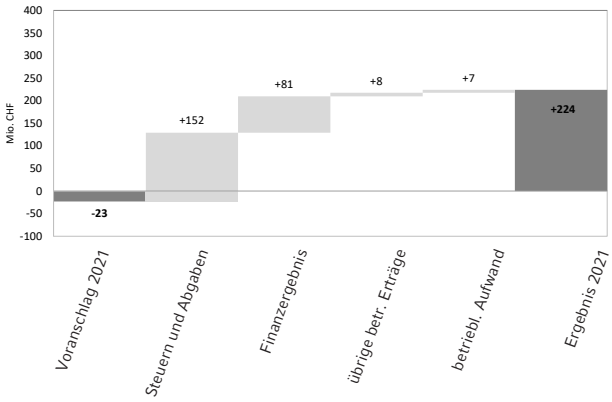

Die grafische Darstellung verdeutlicht, dass die positive Abweichung v. a. auf die um CHF 152 Mio. höheren Steuern und Abgaben sowie auf das um CHF 81 Mio. höhere Finanzergebnis zurückzuführen ist. Gemeinsam erläutern diese damit bereits 94% der gesamthaften Abweichung zwischen dem Voranschlag und dem Ergebnis der Erfolgsrechnung. Die Abweichungen der übrigen betrieblichen Erträge sowie der betrieblichen Aufwendungen trugen noch mit CHF 8 Mio. und CHF 7 Mio. zur Verbesserung bei.

Ausblick

Das Ergebnis der Landesrechnung 2021 kann als sehr erfreulich betrachtet werden. So zeigten sich die Erträge aus Steuern und Abgaben trotz der anhaltenden Covid-19-Pandemie sehr robust und der im Voranschlag erwartete Rückgang trat nicht ein. Auch das Finanzergebnis schnitt trotz eines schwierigen Zinsumfeldes das dritte Jahr in Folge positiv ab. Des Weiteren wurde mit dem Voranschlag 2022 eine positive Mittelveränderung in der Gesamtrechnung von CHF 24 Mio. prognostiziert. Dennoch erscheint der Ausblick zum Zeitpunkt der Berichterstattung leicht eingetrübt. Einerseits konnte die Covid-19-Pandemie noch nicht vollständig überwunden werden. So wurden nebst den zusätzlichen Aufwendungen im Bereich der Gesundheitsvorsorge und -förderung für das laufende Jahr bereits Nachtragskredite für einen allfälligen weiteren Staatsbeitrag an die Arbeitslosenversicherung und für Beiträge zur Wirtschaftsförderung gesprochen. Andererseits drückten pandemiebedingte Lieferengpässe sowie geopolitischen Spannungen bereits zu Beginn des laufenden Jahres auf die Wachstumserwartungen und die Finanzmärkte. Diese Effekte verstärkten sich in weiterer Folge durch den Beginn des Krieges in der Ukraine nochmals deutlich. Zum jetzigen Zeitpunkt haben die humanitäre Hilfe, die Aufnahme von Flüchtlingen sowie die Friedensbestrebungen absolute Priorität. Die wirtschaftlichen Folgen werden sich mittelfristig aber auch auf die Landesrechnung auswirken. Der Ausblick hängt deshalb stark von der Dauer und vom weiteren Verlauf des Ukraine-Konflikts, der Überwindung der Pandemie und der Entwicklung der weltweiten Wirtschaft ab.

ERFOLGSRECHNUNG

Beträge in CHF		Rechnung 2021	Voranschlag 2021	Rechnung 2020	Anhang Ziffer
Betrieblicher Ertrag		**902'347'560**	**742'025'000**	**1'205'466'030**	
Steuern und Abgaben		**819'543'621**	**667'102'000**	**1'126'964'295**	2.1.1
Ertragssteuer		240'763'271	167'000'000	564'974'369	
Mehrwertsteuer		226'151'176	196'000'000	220'301'763	
Vermögens- und Erwerbssteuer		118'846'961	99'000'000	117'807'448	
Stempelabgaben		63'209'912	45'000'000	52'502'394	
Quellensteuer		36'311'198	32'000'000	35'968'081	
Zollerträge und Mineralölsteuer		33'769'625	32'850'000	31'935'594	
Geldspielabgabe		28'243'449	25'000'000	26'912'504	
Grundstückgewinnsteuer		25'951'331	26'000'000	30'392'717	
Motorfahrzeugsteuer		15'304'926	15'400'000	15'426'851	
Sonstige Erträge aus Steuern und Abgaben		30'991'772	28'852'000	30'742'574	
Entgelte		**41'047'476**	**36'819'000**	**39'123'502**	2.1.2
Rückerstattungen Gemeinwesen		**33'090'004**	**34'643'000**	**32'043'429**	2.1.3
Sonstiger betrieblicher Ertrag		**8'439'170**	**3'208'000**	**7'115'713**	2.1.4
Entnahmen Spezialfinanzierungen		**227'288**	**253'000**	**219'091**	2.3.8
Betrieblicher Aufwand		**-856'294'607**	**-862'884'000**	**-1'047'168'783**	
Personalaufwand		**-238'009'051**	**-237'921'000**	**-226'233'364**	2.1.5
Personalaufwand Verwaltung, Gerichte, Kommissionen		-149'346'836	-150'310'000	-143'101'463	
Personalaufwand Lehrkräfte		-80'918'510	-82'020'000	-79'052'587	
Sonstiger Personalaufwand		-7'743'705	-5'591'000	-4'079'314	
Sachaufwand		**-99'105'846**	**-104'728'000**	**-92'014'809**	2.1.6
Finanzzuweisungen		**-103'485'759**	**-102'900'000**	**-140'702'780**	2.1.7
Gesetzliche Steueranteile der Gemeinden		-58'199'768	-39'200'000	-96'533'268	
Finanzausgleich		-45'285'990	-63'700'000	-44'169'513	
Beitragsleistungen	*grösste Positionen*	**-384'198'896**	**-380'915'000**	**-556'588'316**	2.1.8
Allg. Verwaltung	*EWR, Politische Parteien, UNO*	-9'190'202	-11'020'000	-8'289'248	
Öffentl. Sicherheit	*FMA, Verfahrenshilfe, Rettungsdienste*	-5'409'404	-7'542'000	-6'518'059	
Bildung	*Uni FL, Berufsbildung, Musikschule*	-66'419'244	-69'659'000	-65'879'925	
Kultur, Freizeit	*Museen, Sportförderung, Kulturstiftung*	-24'085'571	-22'837'000	-23'099'586	
Gesundheit	*Ausländische Spitäler, Landesspital*	-34'301'608	-35'165'000	-35'508'810	
Soziale Wohlfahrt	*Krankenkassen, Ergänzungsleistungen, AHV*	-180'008'535	-187'451'000	-352'284'216	
Verkehr	*Verkehrsbetrieb LIECHTENSTEINmobil*	-14'521'739	-14'522'000	-14'454'507	
Umwelt, Raumordn.	*Rückverteilung CO2-Abgabe*	-4'003'932	-5'374'000	-4'224'269	
Volkswirtschaft	*Corona-Massnahmen Wirtschaft*	-46'258'662	-27'345'000	-46'329'697	
Abschreibungen		**-29'477'161**	**-35'348'000**	**-30'119'991**	2.1.9
Sonstiger betrieblicher Aufwand		**-1'607'541**	**-720'000**	**-1'112'482**	2.1.10
Einlagen in Spezialfinanzierungen		**-410'353**	**-352'000**	**-397'040**	2.3.8
ERGEBNIS AUS BETRIEBLICHER TÄTIGKEIT		**46'052'953**	**-120'859'000**	**158'297'247**	
Finanzergebnis		**178'311'071**	**97'777'000**	**145'957'028**	
Finanzertrag		**179'292'565**	**98'222'000**	**171'411'068**	
Nettoertrag aus extern verwalteten Vermögen		132'295'683	54'800'000	127'247'178	2.1.11
Ertrag aus Beteiligungen		44'106'195	42'122'000	42'433'809	2.3.7
Wertzunahme von Beteiligungen des Finanzvermögens		199'200	0	588'000	2.3.7
Sonstiger Finanzertrag		2'691'488	1'300'000	1'142'080	2.1.12
Finanzaufwand		**-981'494**	**-445'000**	**-25'454'039**	
Nettoaufwand aus extern verwalteten Vermögen		0	0	0	2.1.11
Wertabnahme von Beteiligungen des Finanzvermögens		-413'750	0	-24'607'550	2.3.7
Sonstiger Finanzaufwand		-567'744	-445'000	-846'489	2.1.12
Ausserordentliches Ergebnis		**0**	**0**	**0**	
Ausserordentlicher Ertrag		0	0	0	
Ausserordentlicher Aufwand		0	0	0	
JAHRESERGEBNIS		**224'364'024**	**-23'082'000**	**304'254'275**	

INVESTITIONSRECHNUNG

Beträge in CHF	Rechnung 2021	Voranschlag 2021	Rechnung 2020	Anhang Ziffer
Investive Ausgaben Sachanlagen/Immaterielle Anlagen	**28'998'678**	**39'318'000**	**23'299'200**	2.2.1
Grundstücke	1'018'516	1'850'000	317'711	
Tiefbauten	9'923'680	13'110'000	9'895'535	
Hochbauten	8'250'339	8'900'000	3'385'195	
Mobilien/Immaterielle Anlagegüter	9'806'142	15'458'000	9'700'758	
Investive Ausgaben Finanzanlagen	**6'957'015**	**7'334'000**	**6'305'383**	2.2.1
Darlehen	6'813'015	7'190'000	6'305'383	
Darlehen Wohnbauförderung	5'249'100	5'000'000	3'615'800	
Studiendarlehen	1'563'915	1'810'000	1'769'583	
Darlehen Landwirte	0	300'000	220'000	
Darlehen Ostschweizer Kinderspital	0	80'000	0	
Darlehen Bergbahnen Malbun	0	0	700'000	
Beteiligungen	144'000	144'000	0	
EIGENINVESTITIONEN	**35'955'693**	**46'652'000**	**29'604'583**	
Investitionsbeiträge	**5'874'279**	**11'500'000**	**8'002'034**	2.2.1
Gemeinden	899'314	2'620'000	1'274'387	
Öffentliche Unternehmen	1'300'000	3'930'000	859'491	
Gemischtwirtschaftliche Unternehmen	1'376'978	1'550'000	1'449'944	
Private	2'298'007	3'400'000	2'563'156	
Ausland	-20	0	1'855'054	
BRUTTOINVESTITIONEN	**41'829'971**	**58'152'000**	**37'606'616**	2.2.1
Investive Einnahmen	**-16'006'567**	**-14'557'000**	**-17'949'731**	2.2.2
Abgang oder Umwidmung Grundstücke	0	0	-132	
Abgang oder Umwidmung Hochbauten	0	0	0	
Abgang Mobilien	0	0	-5'000	
Rückzahlung Darlehen	-16'006'567	-14'557'000	-17'944'600	
Darlehen Wohnbauförderung	-13'670'424	-12'500'000	-15'584'225	
Studiendarlehen	-2'094'743	-1'890'000	-2'197'275	
Darlehen Landwirte	-241'400	-167'000	-163'100	
Abgang oder Umwidmung Beteiligungen	0	0	0	
Rückerstattung Investitionsbeiträge	0	0	0	
NETTOINVESTITIONEN	**25'823'404**	**43'595'000**	**19'656'885**	
Wovon Eigeninvestitionen netto	**19'949'126**	**32'095'000**	**11'654'852**	
Grundstücke	1'018'516	1'850'000	317'579	
Tiefbauten	9'923'680	13'110'000	9'895'535	
Hochbauten	8'250'339	8'900'000	3'385'195	
Mobilien/Immaterielle Anlagegüter	9'806'142	15'458'000	9'695'758	
Darlehen	-9'193'552	-7'367'000	-11'639'217	
Darlehen Wohnbauförderung	-8'421'324	-7'500'000	-11'968'425	
Studiendarlehen	-530'828	-80'000	-427'692	
Darlehen Landwirte	-241'400	133'000	56'900	
Darlehen Ostschweizer Kinderspital	0	80'000	0	
Darlehen Bergbahnen Malbun	0	0	700'000	
Beteiligungen	144'000	144'000	0	
Wovon Investitionsbeiträge netto	**5'874'279**	**11'500'000**	**8'002'034**	
NETTOINVESTITIONEN	**25'823'404**	**43'595'000**	**19'656'885**	

BILANZ

Beträge in CHF	**31.12.2021**	**31.12.2020**	Anhang Ziffer
AKTIVEN	**4'045'749'224**	**3'988'562'661**	
Finanzvermögen	**3'070'791'189**	**3'001'588'279**	
Flüssige Mittel	**53'698'842**	**312'223'934**	2.3.1
Kassa, Post, Banken	53'698'842	312'223'934	
Kurzfristige Finanzanlagen	0	0	
Forderungen	**144'580'539**	**129'469'325**	2.3.2
Forderungen aus Lieferungen und Leistungen	25'468'571	24'273'141	
Steuerforderungen	33'402'269	34'124'122	
Übrige Forderungen	7'881'204	13'824'823	
Kontokorrent Eidgenössische Finanzverwaltung	73'792'914	54'871'344	
Kontokorrente Gemeindesteuerkassen	25'089'636	24'680'182	
Unterhaltsvorschüsse	16'392'945	15'901'714	
Delkredere	-37'447'000	-38'206'000	
Aktive Rechnungsabgrenzung	**5'105'126**	**1'670'479**	2.3.3
Anlagen des Finanzvermögens	**2'867'406'682**	**2'558'224'541**	
Beteiligungen	144'790'200	140'001'000	2.3.7
Extern verwaltete Vermögen	2'653'352'485	2'351'056'809	2.1.11
Grundstücke	68'774'796	66'584'957	2.3.5
Hochbauten	489'200	581'775	2.3.5
Deckungskapitalien unselbständiger Fonds	**123'117'041**	**131'572'205**	2.3.4
Verwaltungsvermögen	**851'840'995**	**855'402'176**	
Sachanlagen und immaterielle Anlagen	**488'219'252**	**482'599'649**	2.3.5
Grundstücke	122'506'850	121'488'334	
Hochbauten	206'272'190	208'878'046	
Tiefbauten	132'596'789	129'332'049	
Mobilien	6'608'265	7'181'004	
Immaterielle Anlagegüter	20'235'158	15'720'217	
Darlehen	**211'561'723**	**220'742'509**	2.3.6
Wohnbaudarlehen	119'135'160	127'556'484	
Studiendarlehen	13'578'678	14'096'740	
Darlehen an Junglandwirte	929'100	1'170'500	
Darlehen Landesspital Vaduz	1	1	
Darlehen Ostschweizer Kinderspital	199'784	199'784	
Darlehen Bergbahnen Malbun	700'000	700'000	
Darlehen Pensionskasse	77'019'000	77'019'000	
Beteiligungen	**152'060'019**	**152'060'018**	2.3.7
Liechtensteinische Landesbank AG	78'540'000	78'540'000	
Liechtensteinische Kraftwerke	7'000'000	7'000'000	
Liechtensteinische Gasversorgung	34'900'000	34'900'000	
Telecom Liechtenstein AG	22'950'000	22'950'000	
Liechtensteinische Post AG	8'670'000	8'670'000	
Sonstige Beteiligungen	19	18	

BILANZ

Beträge in CHF	**31.12.2021**	**31.12.2020**	Anhang Ziffer
PASSIVEN	**4'045'749'224**	**3'988'562'661**	
Fremdkapital	**361'459'109**	**520'181'405**	
Kurzfristige Verbindlichkeiten	**257'077'184**	**418'319'117**	2.3.1
Verbindlichkeiten aus Lieferungen und Leistungen	77'754'660	101'988'290	
Übrige kurzfristige Verbindlichkeiten	50'093'140	147'892'263	
Kontokorrente Gemeindekassen	16'790'108	55'300'224	
Lohnsteuer-Vorauszahlungen	112'439'277	113'138'340	
Passive Rechnungsabgrenzung	**1'948'115**	**1'459'543**	
Spezialfinanzierungen	**2'843'810**	**2'660'745**	2.3.8
Rückstellungen	**95'242'000**	**93'394'000**	2.3.9
Ferien- und Gleitzeitguthaben	8'910'000	8'671'000	
Pensionen kurzfristig	2'885'000	2'531'000	
Pensionen langfristig (>1 Jahr)	10'776'000	9'521'000	
Unterdeckung Pensionskasse langfristig (>1 Jahr)	72'671'000	72'671'000	
Übrige Rückstellungen	0	0	
Übrige langfristige Verbindlichkeiten	**4'348'000**	**4'348'000**	
Darlehen Gemeinden (betr. Aktivdarlehen Pensionskasse)	4'348'000	4'348'000	2.3.6
Verpflichtungen gegenüber unselbständigen Fonds	**123'117'041**	**131'572'205**	2.3.4
Eigenkapital	**3'561'173'074**	**3'336'809'050**	2.3.10
Eigenkapital per 1. Januar	3'336'809'050	3'032'554'775	
Ergebnis der Erfolgsrechnung	224'364'024	304'254'275	

MITTELFLUSS- UND GESAMTRECHNUNG

Beträge in CHF	Rechnung 2021	Voranschlag 2021	Rechnung 2020
MITTELFLUSSRECHNUNG			
Mittelveränderung aus betrieblicher Tätigkeit	**75'437'539**	**-85'604'000**	**188'324'663**
Ergebnis aus betrieblicher Tätigkeit	46'052'953	-120'859'000	158'297'247
Abschreibungen/Wertberichtigungen Verwaltungsvermögen	29'384'586	35'255'000	30'027'416
Mittelveränderung aus Investitionstätigkeit	**-25'823'404**	**-43'595'000**	**-19'656'885**
Eigeninvestitionen brutto	-35'955'693	-46'652'000	-29'604'583
Investitionsbeiträge brutto	-5'874'279	-11'500'000	-8'002'034
Investive Einnahmen	16'006'567	14'557'000	17'949'731
MITTELVERÄNDERUNG BETRIEBLICH	**49'614'134**	**-129'199'000**	**168'667'778**
Mittelveränderung aus Finanzergebnis	**178'311'071**	**97'777'000**	**145'957'028**
Finanzertrag	179'292'565	98'222'000	171'411'068
Finanzaufwand	-981'494	-445'000	-25'454'039
Mittelveränderung aus Finanzierungstätigkeit	**0**	**0**	**0**
Veränderung langfristige Finanzverbindlichkeiten	0	0	0
Mittelveränderung aus ausserordentlichem Ergebnis	**0**	**0**	**0**
Ausserordentlicher Ertrag	0	0	0
Ausserordentlicher Aufwand	0	0	0
TOTAL MITTELVERÄNDERUNG	**227'925'206**	**-31'422'000**	**314'624'806**
zuzüglich Mittelveränderung aus Investitionstätigkeit	*25'823'404*	*43'595'000*	*19'656'885*
Mittelveränderung der Erfolgsrechnung (Selbstfinanzierung)	*253'748'610*	*12'173'000*	*334'281'691*

Nachweis Veränderung des Fonds Deckungsüberschuss	**227'925'206**		**314'624'806**
Fonds per 01.01.	**2'485'754'874**		**2'171'130'068**
Finanzvermögen	3'001'588'279		2'541'556'991
Fremde Mittel	-515'833'405		-370'426'923
Fonds per 31.12.	**2'713'680'080**		**2'485'754'874**
Finanzvermögen	3'070'791'189		3'001'588'279
Fremde Mittel	-357'111'109		-515'833'405

GESAMTRECHNUNG

Gesamtausgaben aus betrieblicher Tätigkeit	**-868'739'993**	**-885'781'000**	**-1'054'747'983**
Ausgaben aus betrieblicher Tätigkeit	-826'910'021	-827'629'000	-1'017'141'367
Bruttoinvestitionen	-41'829'971	-58'152'000	-37'606'616
Gesamteinnahmen aus betrieblicher Tätigkeit	**918'354'127**	**756'582'000**	**1'223'415'761**
Einnahmen aus betrieblicher Tätigkeit	902'347'560	742'025'000	1'205'466'030
Investive Einnahmen	16'006'567	14'557'000	17'949'731
MITTELVERÄNDERUNG BETRIEBLICH	**49'614'134**	**-129'199'000**	**168'667'778**
Mittelveränderung aus Finanzergebnis	178'311'071	97'777'000	145'957'028
Mittelveränderung aus Finanzierungstätigkeit	0	0	0
Mittelveränderung aus ausserordentlichem Ergebnis	0	0	0
TOTAL MITTELVERÄNDERUNG	**227'925'206**	**-31'422'000**	**314'624'806**

ANHANG

1. Allgemeine Erläuterungen

Bei den in diesem Bericht enthaltenen Beträgen können sich bei Summenbildungen und Berechnungen von Prozentangaben aufgrund von Rundungen geringfügige Abweichungen ergeben.

1.1 Grundlagen der Rechnungslegung

Die vorliegende Landesrechnung beruht auf dem Gesetz über den Finanzhaushalt des Staates (FHG) vom 20. Oktober 2010 (LGBl. 2010 Nr. 373) und der Finanzhaushaltsverordnung (FHV) vom 20. Dezember 2011 (LGBl. 2011 Nr. 589).

1.2 Rechnungslegungsgrundsätze

Gemäss Art. 21 Abs. 1 Bst. b FHG werden an dieser Stelle die Rechnungslegungsgrundsätze einschliesslich der wesentlichen Grundsätze zur Bilanzierung und Bewertung zusammengefasst.

True and fair view
Die Landesrechnung vermittelt ein im Sinne des Finanzhaushaltsgesetzes den tatsächlichen Gegebenheiten entsprechendes Bild der Vermögens-, Finanz- und Ertragslage des Landes. Sie folgt den Grundsätzen der Verständlichkeit, Wesentlichkeit, Zuverlässigkeit, Vergleichbarkeit, Periodengerechtigkeit und Stetigkeit.

Verständlichkeit, Wesentlichkeit, Zuverlässigkeit
Die für eine rasche und umfassende Beurteilung der Vermögens-, Finanz- und Ertragslage notwendigen Informationen werden klar, nachvollziehbar und richtig offengelegt.

Vergleichbarkeit
Die Vergleichswerte des Voranschlages müssen mindestens für die Erfolgsrechnung, die Investitionsrechnung und die Mittelflussrechnung vorliegen. Vergleichswerte des Vorjahres müssen für die Erfolgsrechnung, die Investitionsrechnung, die Bilanz, die Mittelflussrechnung und den Anhang vorliegen.

Stetigkeit
Änderungen der Buchführungs- und Rechnungslegungsgrundsätze erfolgen nur in begründeten Ausnahmefällen und werden, sofern sie wesentlich sind, im Anhang offengelegt.

Periodengerechtigkeit
Aufwand und Ertrag sowie investive Ausgaben und Einnahmen werden in der Rechnungsperiode verbucht, die sie betreffen bzw. in der die Leistung oder Lieferung erfolgt. Ausgenommen sind Steuererträge. Mehrwertsteuererträge und fremderhobene Steuererträge werden gemäss einer für die Rechnungsperiode vorliegenden behördlichen Abrechnung oder, falls keine solche vorliegt, gemäss den in der Rechnungsperiode erfolgten Zahlungseingängen verbucht. Die übrigen Steuererträge werden in der Rechnungsperiode verbucht, in der die Rechnungsstellung erfolgt (Soll-Prinzip). Aufgrund von Veranlagungsrückständen kann es somit vor allem bei der Ertragssteuer zu Verschiebungen von Steuererträgen ins Folgejahr kommen. Die Verbuchung von Zu- und Abgängen von Liegenschaften wird in der Rechnungsperiode vorgenommen, in der der Grundbucheintrag erfolgt. Abgrenzungen von Ertrag oder Aufwand werden ab einem Betrag von CHF 10'000 vorgenommen, sofern der abzugrenzende Betrag belegt ist oder sich sicher und mit vertretbarem Aufwand schätzen lässt. Subventionen und Förderbeiträge, die im Rechnungsjahr zugesichert, aber noch nicht definitiv abgerechnet wurden, werden nicht zu Lasten des Rechnungsjahres abgegrenzt. Ausnahmen sind in sachlich begründeten Einzelfällen möglich.

Bruttodarstellung
Aufwände und Erträge sowie Investitionsausgaben und Investitionseinnahmen werden getrennt voneinander ohne gegenseitige Verrechnung ausgewiesen. Ausnahmen sind in sachlich begründeten Einzelfällen möglich.

1.3 Inhalt der Landesrechnung

Erfolgsrechnung
Die Erfolgsrechnung enthält den Aufwand und den Ertrag einer Rechnungsperiode und ist nach Aufwand- und Ertragsarten gegliedert. Sie weist als Saldo das Jahresergebnis aus, das in die Teilergebnisse Ergebnis aus betrieblicher Tätigkeit, Finanzergebnis und ausserordentliches Ergebnis unterteilt wird.

Zum Ergebnis aus betrieblicher Tätigkeit zählen alle Aufwände und Erträge einer Rechnungsperiode, die nicht dem Finanzergebnis oder dem ausserordentlichen Ergebnis zugeordnet werden.

Zum Finanzergebnis gehören Aufwand und Ertrag aus der Bewirtschaftung und Bewertung der Flüssigen Mittel und der extern verwalteten Vermögen, Ertrag aus Darlehen und Beteiligungen, Bewertungsveränderungen von Beteiligungen des Finanzvermögens, Wertberichtigungen (Sonderabschreibungen) und Wertaufholungen auf Liegenschaften des Finanzvermögens, Aufwand und Ertrag aus dem Verkauf von Beteiligungen und Liegenschaften des Finanzvermögens, Ertrag aus dem Verkauf von Beteiligungen und Liegenschaften des Verwaltungsvermögens (diese werden vor einem Verkauf ins Finanzvermögen umgewidmet und vorgängig auf einen allfälligen tieferen Verkaufswert abgeschrieben) und Zinsaufwand sowie sonstiger Zinsertrag.

Zum ausserordentlichen Ergebnis der Erfolgsrechnung zählt seltener und ungewöhnlicher Aufwand und Ertrag ab einem Betrag von CHF 10 Millionen pro Fall.

Investitionsrechnung
Die Investitionsrechnung enthält die investiven Ausgaben und Einnahmen einer Rechnungsperiode. Investive Ausgaben und Einnahmen sind jene Vorgänge, durch die Verwaltungsvermögen geschaffen bzw. reduziert wird. Investive Ausgaben für Sachanlagen und immaterielle Anlagen sind Ausgaben, die dem Investitionsbegriff gemäss Definition in den Bilanzierungs- und Bewertungsgrundsätzen entsprechen.

Bilanz
Die Bilanz weist die Vermögenswerte (Aktiven) sowie die Verbindlichkeiten und das Eigenkapital (Passiven) aus. Innerhalb der Aktiven wird zwischen Finanzvermögen, Deckungskapitalien der unselbständigen Fonds sowie Verwaltungsvermögen unterschieden. Die Verbindlichkeiten gliedern sich in Fremde Mittel einschliesslich Spezialfinanzierungen und Verpflichtungen gegenüber unselbständigen Fonds. Weitere Definitionen zur Bilanz sind unter den Bilanzierungs- und Bewertungsgrundsätzen ersichtlich.

Mittelflussrechnung
Die Mittelflussrechnung weist die Mittelveränderung aus betrieblicher Tätigkeit, aus Investitionstätigkeit, aus dem Finanzergebnis sowie aus der Finanzierungstätigkeit aus. Als «Mittel» bzw. Fonds wurde die Differenz zwischen Finanzvermögen und Fremden Mitteln (ohne langfristige Finanzverbindlichkeiten wie Darlehen und Anleihen) definiert. Zusätzlich zur Mittelflussrechnung weist die Gesamtrechnung die Gesamtausgaben und -einnahmen aus betrieblicher Tätigkeit aus.

Konten der Erfolgs- und Investitionsrechnung
Die Landesrechnung enthält auch analog dem Voranschlag die institutionell und nach Sachgruppen gegliederten Hauptkonten, die der Erfolgsrechnung und der Investitionsrechnung zugrunde liegen, sowie eine institutionell gegliederte Zusammenfassung.

Anhang
Der Anhang enthält einen Eigenkapitalnachweis sowie einen Anlage-, Beteiligungs-, Rückstellungs- und Gewährleistungsspiegel, welche jeweils im entsprechenden Abschnitt erläutert sind. Weiters nennt der Anhang das auf die Rechnungslegung anzuwendende Regelwerk und fasst die Rechnungslegungsgrundsätze einschliesslich der wesentlichen Grundsätze zur Bilanzierung und Bewertung zusammen. Er enthält auch die Verpflichtungskredite, allfällige Änderungen von Bilanzierungs- und Bewertungsgrundsätzen und deren Auswirkungen, Erläuterungen zu wesentlichen Positionen der Erfolgsrechnung und der Bilanz sowie bei Bedarf zusätzliche Angaben, die für die Beurteilung der Vermögens- und Ertragslage, der Verpflichtungen und der finanziellen Risiken von Bedeutung sind.

Weitere Jahresrechnungen
Die Landesrechnung enthält ebenfalls die Jahresrechnungen der öffentlichen Unternehmen gemäss Art. 2 des Gesetzes über die Steuerung und Überwachung öffentlicher Unternehmen, von Dritten gewidmeten Stiftungen oder von gesetzlich errichteten Fonds, sofern diese nicht aufgrund gesetzlicher Bestimmungen vom Landtag genehmigt oder zur Kenntnis genommen werden. Die Jahresrechnungen der folgenden öffentlichen Unternehmen sind in der vorliegenden Landesrechnung nicht enthalten, da diese direkt vom Landtag genehmigt oder zur Kenntnis genommen werden:

Liechtensteinische Landesbank AG
Liechtensteinische Kraftwerke
Liechtensteinische Post AG
Telecom Liechtenstein AG
Liechtensteinische Gasversorgung
Finanzmarktaufsicht Liechtenstein
Liechtensteinischer Rundfunk
Liechtensteinisches Landesspital
Verkehrsbetrieb LIECHTENSTEINmobil
AHV-IV-FAK-Anstalten

1.4 Bilanzierungs- und Bewertungsgrundsätze

Fremdwährungsbewertung
Flüssige Mittel, Finanzverbindlichkeiten sowie Eventualverbindlichkeiten in Fremdwährung werden zum Schlusskurs (Devisenmittelkurs) am Bilanzstichtag umgerechnet. Umrechnungsdifferenzen werden über die Erfolgsrechnung gebucht.

Finanz- und Verwaltungsvermögen
Das Finanzvermögen besteht aus jenen Aktiven, die ohne Beeinträchtigung einer bestimmten öffentlich-rechtlichen Verpflichtung verwertet werden können. Das Verwaltungsvermögen besteht aus jenen Aktiven, die der Erfüllung öffentlich-rechtlicher Aufgaben dienen oder dauernd an einen öffentlich-rechtlichen Zweck gebunden sind.

Flüssige Mittel
Diese umfassen Barbestände und Bankguthaben sowie kurzfristige Finanzanlagen wie Call- und Festgelder mit einer Laufzeit von weniger als 12 Monaten. Nicht eingeschlossen sind kurzfristige Finanzanlagen der extern verwalteten Vermögen, welche in den Anlagen des Finanzvermögens enthalten sind.

Forderungen
Alle hier ausgewiesenen Positionen sind kurzfristig (<12 Monate). Dem Risiko des Forderungsverlustes wird durch eine Wertberichtigung (Delkredere) Rechnung getragen. Konkret gefährdete Forderungen werden zu 100% wertberichtigt. Gesicherte Forderungen,

Abgrenzungen sowie Forderungen gegenüber Gemeinden, öffentlich-rechtlichen Körperschaften, Staatsangestellten, kommunalen Zweckverbänden und inländischen Banken werden nicht wertberichtigt. Alle übrigen Forderungen werden pauschal mit 2% wertberichtigt.

Aktive Rechnungsabgrenzung
Die aktive Rechnungsabgrenzung enthält geleistete Vorauszahlungen, also Zahlungsausgänge im Rechnungsjahr, die wirtschaftlich das Folgejahr betreffen. Übrige Abgrenzungen wie beispielsweise Einnahmen im Folgejahr, die jedoch wirtschaftlich das Rechnungsjahr betreffen, werden als übrige Forderungen ausgewiesen.

Beteiligungen des Finanzvermögens
Beteiligungen des Finanzvermögens werden zu Kurswerten per Bilanzstichtag bewertet. Beteiligungen des Finanzvermögens ohne Kurswert werden zum entsprechenden Beteiligungsanteil am Eigenkapital des Unternehmens per Bilanzstichtag gemäss dessen Jahresrechnung bewertet (Equitymethode). Ist dieser Equitywert mit wesentlichen Unsicherheiten behaftet, kann jedoch zur Vermeidung einer Überbewertung eine andere Bewertungsart gewählt werden.

Finanzanlagen des Finanzvermögens (extern verwaltete Vermögen)
Die extern verwalteten Vermögen werden zu Kurswerten per Bilanzstichtag bewertet. Es gilt der Grundsatz der Einzelbewertung. Marchzinsen werden periodengerecht abgegrenzt. Die extern verwalteten Vermögen enthalten auch die Bestände an flüssigen Mitteln und kurzfristigen Finanzanlagen der einzelnen Portfolios. Gemäss den Richtlinien für die Vermögensverwaltung des Fürstentums Liechtenstein vom 9. November 2010 dürfen derivative Finanzinstrumente nur zur Absicherung der extern verwalteten Vermögen eingesetzt werden und keinerlei Hebelwirkung enthalten.

Sachanlagen und immaterielle Anlagen des Finanz- und Verwaltungsvermögens
Aktiviert werden Ausgaben für Wirtschaftsgüter, die während mehr als einer Rechnungsperiode einen wirtschaftlichen Nutzen hervorbringen, deren Werte pro Einzelobjekt zuverlässig ermittelt werden können und die folgenden Aktivierungsgrenzen erreichen:

- Grundstücke — keine Aktivierungsgrenze
- Strassen und Kunstbauten (Tiefbauten) — CHF 100'000
- Schutzbauten (Tiefbauten) — keine Aktivierungsgrenze
- Hochbauten — CHF 100'000
- Mobilien — CHF 10'000
- Immaterielle Anlagen inkl. Software — CHF 50'000

Leasing
Sachanlagen, die über ein Finanzierungs-Leasing beschafft werden, stellen grundsätzlich Investitionen dar. Um ein Finanzierungs-Leasing handelt es sich, wenn der Leasingvertrag über eine feste und unkündbare Laufzeit abgeschlossen wird, die mindestens 75% der Nutzungsdauer des Leasinggutes entspricht, oder wenn das Leasinggut nach Ablauf des Vertrages für weniger als 10% des Anschaffungswertes gekauft werden kann. Solche Sachanlagen werden bei Leasingbeginn zum Anschaffungswert (ohne Leasingzins) aktiviert und die Leasingverbindlichkeit wird passiviert. Liegt der Anschaffungswert der Sachanlage unter CHF 50'000, erfolgt keine Aktivierung und das Leasing wird als Aufwand verbucht.

Abschreibungen
Sachanlagen und immaterielle Anlagen werden über die folgenden angenommenen betriebswirtschaftlichen Nutzungsdauern linear zu Lasten der Erfolgsrechnung abgeschrieben:

- Grundstücke, Anlagen im Bau und Kulturgüter — keine
- Tiefbauten:
  - Hauptverkehrsachsen — 30 Jahre
  - Hauptstrassen — 40 Jahre
  - Nebenstrassen, Fuss- und Radwege — 50 Jahre
  - Naturstrassen und Kunstbauten — 60 Jahre
  - Tunnels — 70 Jahre
  - Schutzbauten — 50 Jahre
- Hochbauten:
  - Gebäude — 40 Jahre
  - Klein-/Leichtbauten, Provisorien und Ausbauten in Fremdliegenschaften — 10 Jahre
- Mobilien:
  - Mobiliar und Anlagen, deren Nutzungsdauer die der folgenden Kategorien überschreiten — 10 Jahre
  - Nutzfahrzeuge, fest installierte Anlagen und Ausstattungen, Multifunktionskopiergeräte — 7 Jahre
  - Personenfahrzeuge, Geräte, Maschinen und Werkzeuge — 5 Jahre
  - IT-Hardware (inkl. Server, Speicher und Netzwerkkomponenten) — 3 Jahre
- Software — 5 Jahre
- Hochbauten im Ausland und Stockwerkeigentum, die zusammen mit dem jeweiligen Grundstück aktiviert wurden, werden über 40 Jahre vom halben Anschaffungswert abgeschrieben.
- Die Nutzungsdauern bzw. Abschreibungssätze von sonstigen immateriellen Anlagegütern (Rechte, Patente, Lizenzen) werden individuell durch die Landeskasse festgelegt.
- Bei Bedarf kann die Landeskasse für einzelne Anlagegüter eine kürzere Nutzungsdauer festlegen, insbesondere bei Sanierungen von Hoch- und Tiefbauten sowie bei gebraucht erworbenen Anlagegütern.

Sonderabschreibungen
Bestehen Anzeichen, dass der Nutz- oder Marktwert unter dem Buchwert liegt, beispielsweise durch eine ausserordentliche, wesentliche und dauerhafte Verminderung der Nutzbarkeit oder Nutzungsdauer, erfolgt eine

entsprechende Sonderabschreibung oder eine Verkürzung der Nutzungsdauer. Liegen die Voraussetzungen für eine Sonderabschreibung nicht mehr vor, so wird diese durch eine Zuschreibung in höchstens gleichem Umfang wieder rückgängig gemacht. Kann die Wertminderung nicht ausreichend sicher beurteilt werden, wird insbesondere bei Liegenschaften ein externer Fachexperte mit einer Schätzung beauftragt, sofern die vermutete Wertkorrektur mindestens CHF 1 Mio. beträgt. Sonderabschreibungen auf Liegenschaften des Finanzvermögens werden grundsätzlich unter sonstigem Finanzaufwand und nicht unter Abschreibungen ausgewiesen.

Deckungskapitalien/Verpflichtungen unselbständiger Fonds
Unselbständige Fonds sind öffentliche Unternehmen ohne eigene Rechtspersönlichkeit. Deren Aktiven und Passiven sind deshalb in der Landesbilanz als Deckungskapitalien der bzw. Verpflichtungen gegenüber unselbständigen Fonds auszuweisen.

Warenvorräte
Zum Verbrauch oder Verkauf bestimmte Warenvorräte werden nicht aktiviert. Sie werden zu Lasten der Erfolgsrechnung beschafft.

Darlehen
Darlehen werden im Verwaltungsvermögen bilanziert, wenn sie zur Erfüllung öffentlicher Aufgaben gewährt wurden. Fällige Darlehen werden zu 100% wertberichtigt, wenn sie konkret gefährdet sind. Nicht fällige, ungesicherte Darlehen werden zu 100% wertberichtigt, wenn eine andere Forderung gegen denselben Schuldner wertberichtigt oder abgeschrieben wird.

Beteiligungen des Verwaltungsvermögens
Beteiligungen des Verwaltungsvermögens werden zum Anschaffungswert bewertet. Ist für eine Beteiligung ein Kurs- oder Equitywert per Bilanzstichtag vorhanden und liegt dieser unter dem Anschaffungswert, so wird der Anschaffungswert auf diesen tieferen Verkehrswert wertberichtigt. Liegt der Grund für eine Wertberichtigung nicht mehr vor, so wird diese durch eine Wertaufholung in höchstens gleichem Umfang rückgängig gemacht. Beteiligungen können auf den Erinnerungswert abgeschrieben werden, insbesondere wenn deren Anschaffungswert weniger als CHF 1 Mio. beträgt, deren Erträge staatliche Beiträge enthalten oder langfristig kein Ertrag oder Kapitalrückfluss absehbar oder geplant ist.

Investitionsbeiträge
Investitionsbeiträge werden im Jahr der Verbuchung vollständig abgeschrieben und in der Bilanz nicht ausgewiesen.

Passive Rechnungsabgrenzung
Die passive Rechnungsabgrenzung enthält erhaltene Vorauszahlungen, also Zahlungseingänge im Rechnungsjahr, die wirtschaftlich das Folgejahr betreffen. Übrige Abgrenzungen bzw. Ausgaben im Folgejahr, die jedoch wirtschaftlich das Rechnungsjahr betreffen, werden als übrige kurzfristige Verbindlichkeiten ausgewiesen.

Spezialfinanzierungen
Nicht verwendete, gänzlich oder teilweise von Dritten stammende zweckgebundene Mittel, für die durch Gesetz eine Spezialfinanzierung errichtet wurde, werden als Spezialfinanzierungen in der Bilanz ausgewiesen. Veränderungen von Spezialfinanzierungen werden in der Erfolgsrechnung als Einlagen oder Entnahmen ausgewiesen.

Rückstellungen
Rückstellungen werden gebildet für bestehende Verpflichtungen, bei denen der Zeitpunkt der Erfüllung oder die Höhe des künftigen Mittelabflusses mit Unsicherheiten behaftet sind und deren Höhe verlässlich geschätzt werden kann. Blosse Risiken (ohne per Bilanzstichtag bestehende Verpflichtungen) werden nicht zurückgestellt. Rückstellungen für Ferien- und Gleitzeitguthaben des Personals sowie definitiv feststehende Pensionsverpflichtungen werden unabhängig von ihrer Höhe zurückgestellt. Übrige Rückstellungen werden für bestehende Verpflichtungen ab einem Betrag von CHF 1 Mio. gebildet. Für anwartschaftliche, also noch nicht definitiv feststehende Personalverpflichtungen werden gemäss Art. 22 Abs. 4 FHG keine Rückstellungen gebildet. Diese werden als Eventualverbindlichkeit im Anhang ausgewiesen. Bildung und Auflösung von Rückstellungen werden auf demselben Konto der Erfolgsrechnung verbucht. Erfüllt die Bildung oder Auflösung einer Rückstellung die Kriterien eines ausserordentlichen Aufwandes oder Ertrages, erfolgt eine Zuordnung zum ausserordentlichen Ergebnis.

Langfristige Verbindlichkeiten
Verbindlichkeiten sind langfristig, wenn der Zeitraum bis zur Fälligkeit mehr als 1 Jahr beträgt. Langfristige Verbindlichkeiten werden im Fremdkapital separat ausgewiesen.

2. Erläuterungen zu wesentlichen Positionen der Landesrechnung

2.1 Erfolgsrechnung

2.1.1 Steuern und Abgaben

Die Steuern und Abgaben setzen sich im Detail wie folgt zusammen:

Beträge in CHF Mio.

Erträge aus Steuern und Abgaben	**Rechnung 2021**	Voranschlag 2021	Rechnung 2020
Ertragssteuer	**240.8**	167.0	565.0
Mehrwertsteuer	**226.2**	196.0	220.3
Vermögens- und Erwerbssteuer	**118.8**	99.0	117.8
Stempelabgaben	**63.2**	45.0	52.5
Quellensteuer	**36.3**	32.0	36.0
Zollerträge, Mineralölsteuer	**33.8**	32.9	31.9
Geldspielabgabe	**28.2**	25.0	26.9
Grundstückgewinnsteuer	**26.0**	26.0	30.4
Motorfahrzeugsteuer	**15.3**	15.4	15.4
Sonstige Erträge aus Steuern und Abgaben	**31.0**	28.9	30.7
– *Ertragsanteil LSVA*	***11.8***	*11.9*	*11.3*
– *Aufwandbesteuerung*	***11.1***	*10.6*	*10.4*
– *CO_2-Abgabe / CO_2-Ertrag auf Treibstoffabsatz*	***7.6***	*6.4*	*8.4*
– *Übrige Steuern*	***0.5***	*0.0*	*0.6*
Total	**819.5**	667.1	1'127.0

Während der Voranschlag noch von einem deutlichen Rückgang im Budgetvergleich ausging, übertraf das Total der Steuern und Abgaben mit einem Volumen von CHF 819.5 Mio. den Voranschlag um CHF 152.4 Mio. oder 22.9% deutlich. Die Auswirkungen der Covid-19-Pandemie wurden bei der Budgetierung für das Berichtsjahr überschätzt. Die Ertragssteuer in Höhe von CHF 240.8 Mio. stellte nicht nur die einnahmenstärkste Steuerart im Berichtsjahr dar, sondern machte im Voranschlagsvergleich mit CHF +73.8 Mio. auch den Hauptanteil an der positiven Abweichung aus. Es folgen die Mehrwertsteuer (CHF +30.2 Mio.), der Landesanteil an der Vermögens- und Erwerbssteuer (CHF +19.8 Mio.) sowie die Stempelabgaben (CHF +18.2 Mio.). Im Vergleich zum Vorjahr fielen die Steuern und Abgaben hingegen CHF 307.4 Mio. tiefer aus, was insbesondere auf einen aussergewöhnlich hohen Steueranfall im Bereich der Ertragssteuer im Vorjahr zurückzuführen ist. Während die Ertragssteuer (CHF -324.2 Mio.) sowie die Grundstückgewinnsteuer (CHF -4.4 Mio.) im Vergleich zum Vorjahr zurück gingen, erhöhten sich die Erträge bei den Stempelabgaben (CHF +10.7 Mio.) und der Mehrwertsteuer (CHF +5.8 Mio.).

Die folgende Grafik zeigt die Anteile einzelner Steuerarten an den gesamten Steuern und Abgaben. Mit 29% nahm die Ertragssteuer im Berichtsjahr den grössten Anteil ein. Es folgen die Mehrwertsteuererträge mit 28%, die Vermögens- und Erwerbssteuer mit 15% und die Stempelabgaben mit 8%. Gesamthaft machten diese Steuerarten damit bereits einen Anteil von 80% an den Steuer- und Abgabenerträgen aus.

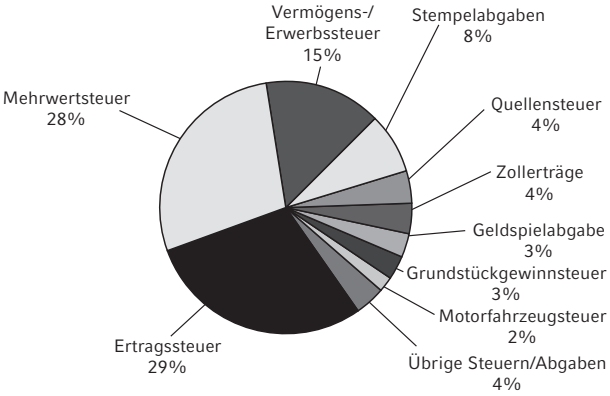

Ertragssteuer

Die Ertragssteuer wird von den in Liechtenstein steuerpflichtigen juristischen Personen erhoben und beträgt 12.5% des steuerbaren Jahresgewinns des Unternehmens. Mit einem Volumen von CHF 240.8 Mio. übertraf diese den veranschlagten Wert um CHF 73.8 Mio. und trug damit wesentlich zur positiven Abweichung bei. So zeigten sich die Ergebnisse der juristischen Personen im Steuerjahr 2020 robuster als im Rahmen des Voranschlags aufgrund der Covid-19-Pandemie erwartet. Im Vorjahresvergleich fiel die Ertragssteuer CHF 324.2 Mio. tiefer aus, was vor allem auf einen aussergewöhnlich hohen Steueranfall im Vorjahr zurückzuführen ist.

Mehrwertsteuer

Die Mehrwertsteuer erfasst die Lieferung von Gegenständen und Dienstleistungen, die ein Unternehmen im Inland gegen Entgelt erbringt (einschliesslich Eigenverbrauch) sowie die Einfuhr von Gütern und den Bezug von Dienstleistungen aus dem Ausland. Der Staatsvertrag mit der Schweiz sieht vor, dass beide Vertragsparteien die aus dem Dienstleistungssektor erzielten Mehrwertsteuererträge direkt erhalten, während die übrigen Einnahmen gepoolt und auf Basis eines definierten Schlüssels aufgeteilt werden, welcher die unterschiedliche Pro-Kopf-Nachfrage beider Parteien berücksichtigt. Mit einem Volumen von CHF 226.2 Mio. übertrafen die gesamten Mehrwertsteuererträge den Voranschlag um CHF 30.2 Mio. So waren es einerseits die Mehrwertsteuererträge aus dem separierten Dienstleistungssektor, welche mit einem Volumen von CHF 97.3 Mio. um CHF 17.7 Mio. höher ausfielen als prognostiziert. Andererseits übertraf auch der liechtensteinische Anteil am gesamten Poolertrag mit CHF 128.9 Mio. den Voranschlag um CHF 12.4 Mio. Dabei entwickelte sich der gemeinsame

Poolertrag mit der Schweiz sowie der liechtensteinische Anteil an diesem mit 7.4‰ (Voranschlag 2021 6.9‰) besser als erwartet. Im Vergleich zum Vorjahr nahmen die Mehrwertsteuererträge um CHF 5.8 Mio. oder 2.7% zu. Diese Zunahme ist vor allem auf die höheren Erträge aus dem separierten Dienstleistungssektor (CHF +6.2 Mio.) zurückzuführen, während der Anteil am gemeinsamen Poolertrag trotz einer Zunahme um 7.4% aufgrund eines geringeren Anteilsschlüssels von 7.4‰ (Vorjahr 8.3‰) um CHF 0.3 Mio. leicht zurückging.

Vermögens- und Erwerbssteuer
Die Vermögens- und Erwerbssteuer wird von den natürlichen Personen in Liechtenstein entrichtet. Für das Land ergaben sich im Berichtsjahr Steuererträge in Höhe von CHF 118.8 Mio. Während im Voranschlag aufgrund der Covid-19-Pandemie mit einem Rückgang der Vermögens- und Erwerbssteuererträge gerechnet wurde, übertrafen diese den Voranschlag um CHF 19.8 Mio. oder 20.0% und schnitten auch im Vorjahresvergleich um CHF 1.0 Mio. oder 0.9% besser ab.

Stempelabgaben
Wie bereits im Vorjahr verzeichneten die Stempelabgaben auch im Berichtsjahr nochmals eine deutliche Zunahme. So ergaben sich Abgabenerträge in Höhe von CHF 63.2 Mio., womit diese den Voranschlag um CHF 18.2 Mio. und das Vorjahr um CHF 10.7 Mio. übertrafen. Die Stempelabgaben setzen sich aus den Effektenumsatzabgaben in Höhe von CHF 51.3 Mio., den Einnahmen aus Prämienquittungen von CHF 7.6 Mio. sowie den Emissionsabgaben von CHF 4.3 Mio. zusammen. Während im Voranschlagsvergleich alle drei Abgabenarten die Erwartungen übertrafen, sind es im Vorjahresvergleich die Effektenumsatzabgaben (CHF +11.4 Mio.), welche zur Zunahme führten, wogegen die Prämienquittungen sowie die Emissionsabgaben leicht tiefer ausfielen.

Quellensteuer
Die Steuerabzüge auf quellensteuerpflichtigen Erwerb aus unselbständiger Tätigkeit sowie auf Sitzungsgeldern und Vorsorgeleistungen erreichten im Berichtsjahr ein Volumen von CHF 36.3 Mio. Damit lagen diese CHF 4.3 Mio. oder 13.5% über dem Voranschlag und mit einer Zunahme um CHF 0.3 Mio. oder 1.0% auch leicht über dem Vorjahr.

Zollerträge, Mineralölsteuer
Der Anteil des Landes an den von der Eidgenössischen Zollverwaltung vereinnahmten Einfuhrzöllen und steuerähnlichen Abgaben ergibt sich auf der Basis eines einwohnerabhängigen Verteilschlüssels. Für das Berichtsjahr ergaben sich auf der Grundlage der gemeinsamen Zollerträge und des Anteilsschlüssels von 0.45% Zollerträge im Umfang von CHF 33.8 Mio. Damit lagen diese CHF 0.9 Mio. über dem Voranschlag und CHF 1.8 Mio. über dem Vorjahr. Mit einem Anteil von 51% an den gesamten Zollerträgen machten die Mineralölsteuern und -zuschläge den Hauptanteil aus. Es folgten die Erträge aus der Tabaksteuer mit einem Anteil von 25% und die Einfuhrzölle mit 14%.

Geldspielabgabe
Bei Geldspielen wird gemäss den gesetzlichen Bestimmungen auf den Bruttospielerträgen eine Geldspielabgabe erhoben. Das Abgabevolumen betrug im Berichtsjahr CHF 28.2 Mio. Damit lag die Geldspielabgabe CHF 3.2 Mio. über dem Voranschlag und CHF 1.3 Mio. über dem Vorjahr.

Grundstückgewinnsteuer
Die Grundstückgewinnsteuer ist auf den Gewinn bei der Veräusserung sowie bei wirtschaftlicher Handänderung von im Inland gelegenen Grundstücken zu entrichten. Mit einem Volumen von CHF 26.0 Mio. lagen die Steuererträge im Rahmen des Voranschlags. Im Vorjahresvergleich fielen die Steuererträge hingegen um CHF 4.4 Mio. oder 14.6% geringer aus.

Motorfahrzeugsteuer
Bei der Motorfahrzeugsteuer handelt es sich um eine Steuer für Halter von Motorfahrzeugen, wobei sich die Bemessungsgrundlage in der Regel nach dem Gesamtgewicht der Fahrzeuge richtet. Im Berichtsjahr wurden Motorfahrzeugsteuern in Höhe von CHF 15.3 Mio. entrichtet. Damit lagen die Steuererträge je CHF 0.1 Mio. unter dem Vorschlag und dem Vorjahr.

Sonstige Erträge aus Steuern und Abgaben
Die sonstigen Erträge aus Steuern und Abgaben beinhalten vor allem den Ertragsanteil Liechtensteins an der leistungsabhängigen Schwerverkehrsabgabe (CHF 11.8 Mio.), die Erträge aus der Besteuerung nach dem Aufwand (CHF 11.1 Mio.) sowie die Einnahmen aus der CO_2-Abgabe und dem CO_2-Ertrag aus Treibstoffabsatz (CHF 7.6 Mio.). Gesamthaft ergaben sich sonstige Erträge aus Steuern und Abgaben von CHF 31.0 Mio. Damit lagen diese CHF 2.1 Mio. über dem Voranschlag und CHF 0.2 Mio. über dem Vorjahr.

2.1.2 Entgelte

Die Kategorie der Entgelte beinhaltet die Einnahmen des Landes aus Gebühren, Kostenweiterverrechnungen, Bussen usw. Gesamthaft ergaben sich im Berichtsjahr Entgelte in Höhe von CHF 41.0 Mio. Damit übertrafen diese den budgetierten Wert um CHF 4.2 Mio. oder 11.5%. Im Vergleich zum Voranschlag sind es vor allem die folgenden Positionen, welche zu den höheren Erträgen führten: Handelsregistergebühren CHF +1.2 Mio., Bussen Landespolizei CHF +0.6 Mio., Grundbuchgebühren CHF +0.5 Mio., Weiterverrechnung IT-Betriebskosten CHF +0.5 Mio. und Rückerstattungen Vorleistungen

Kraftwerk Mühleholz CHF +0.5 Mio. Nebst dem Vergleich zum Voranschlag fielen die Entgelte auch im Vorjahresvergleich höher aus. Die Erhöhung von CHF 1.9 Mio. oder 4.9% ist dabei vor allem auf die Handelsregistergebühren (CHF +1.0 Mio.), die Weiterverrechnung IT-Betriebskosten (CHF +0.9 Mio.), den Verwaltungskostenbeitrag der Liecht. Arbeitslosenversicherung (CHF +0.6 Mio.) sowie die Rückerstattung Vorleistungen Kraftwerk Mühleholz (CHF +0.5 Mio.) zurückzuführen. Die Erlöse aus der Versteigerung von Emissionsrechten (CHF -0.6 Mio.) sowie die Grundbuchgebühren (CHF -0.5 Mio.) blieben hingegen unter dem Vorjahr.

Die folgenden Positionen stellen die grössten Einzelbeträge der Kategorie Entgelte dar und umfassen 86% der Gesamtposition.

Beträge in CHF Mio.

Entgelte	**Rechnung 2021**	Voranschlag 2021	Rechnung 2020
Grundbuchgebühren	**4.7**	4.2	5.3
Handelsregistergebühren	**4.6**	3.4	3.6
Verwaltungskostenbeitrag Arbeitslosenversicherung	**3.5**	3.2	2.9
Gerichtsgebühren Landgericht	**2.9**	2.6	3.1
Motorfahrzeuggebühren	**2.7**	2.7	2.6
Verwaltungsgebühren Ausländer- und Passamt	**2.5**	2.2	2.2
Bussen Landespolizei	**1.9**	1.3	1.8
Verwaltungsgebühren Amt für Volkswirtschaft	**1.6**	2.0	1.5
Weiterverrechnung IT-Betriebskosten	**1.5**	1.0	0.6
Verwaltungsgebühren/ Ordnungsbussen Steuerverwaltung	**1.5**	1.5	1.8
Rückerstattungen ISF-Borders	**1.3**	1.5	1.6
Verwaltungsgebühren Amt für Kommunikation	**1.2**	1.3	1.1
Schulgelder	**1.1**	0.7	0.7
Gebühren Geistiges Eigentum	**0.8**	0.8	0.9
Geldstrafen Landgericht	**0.7**	0.8	0.9
Verkäufe Lehrmittel	**0.6**	0.6	0.6
Rückersatz/Nachzahlung Verfahrenshilfe	**0.6**	0.3	0.4
Gerichtsgebühren Obergericht	**0.6**	0.6	0.5
Gerichtsgebühren weitere Gerichte	**0.5**	0.4	0.4
Gemeindebeiträge für Mitbenützung Hallenbad SZU	**0.5**	0.5	0.8
Zwischentotal	***35.3***	*31.4*	*33.2*
übrige Positionen	**5.7**	5.4	6.0
Total	**41.0**	36.8	39.1

2.1.3 Rückerstattungen Gemeinwesen

Einige Aufgabenbereiche, welche von beiden Staatsebenen gemeinsam erbracht werden, werden unterjährig vom Land vorfinanziert und den Gemeinden anschliessend weiterverrechnet. Es handelt sich dabei um die Personal- und Sonderschulungsaufwendungen im Gemeindeschulbereich sowie um die Ergänzungsleistungen zur AHV-IV inkl. Betreuungs- und Pflegegeld. Die Höhe der durch die Gemeinden erbrachten Rückerstattungen ist dementsprechend von den Bruttoaufwendungen in den einzelnen Aufgabenbereichen abhängig. Gesamthaft ergaben sich im Berichtsjahr Rückerstattungen in Höhe von CHF 33.1 Mio., womit diese CHF 1.6 Mio. oder 4.5% unter dem Voranschlag blieben. Im Gegensatz dazu erhöhten sich die Rückerstattungen im Vorjahresvergleich um CHF 1.0 Mio. oder 3.3%.

Beträge in CHF Mio.

Rückerstattungen	**Rechnung 2021**	Voranschlag 2021	Rechnung 2020
Rückerstattungen der Gemeinden			
– für Lehrpersonen Gemeindeschulen	**19.2**	19.7	18.4
– für Ergänzungsleistungen inkl. Betreuungs- und Pflegegeld	**12.2**	13.2	12.0
– für Sonderschulung	**1.8**	1.8	1.6
Total	**33.1**	34.6	32.0

2.1.4 Sonstiger betrieblicher Ertrag

Beträge in CHF Mio.

Sonstiger betrieblicher Ertrag	**Rechnung 2021**	Voranschlag 2021	Rechnung 2020
Vermögensverfall zu Gunsten des Landes	**4.2**	0.0	1.2
Gewinnanteil Schweizerische Landeslotterie	**2.3**	1.8	2.2
Bussenertrag der Finanzmarktaufsicht	**0.8**	0.3	1.1
Miet- und Pachterträge	**1.1**	1.1	1.1
Periodenfremde Rückerstattung BA für Landwirtschaft	**0.0**	0.0	0.9
Abgeltung Staatsgarantie LLB	**0.0**	0.0	0.4
Übriger sonstiger betrieblicher Ertrag	**0.0**	0.0	0.1
Total	**8.4**	3.2	7.1

Die Zunahme des sonstigen betrieblichen Ertrages ist hauptsächlich auf höhere Erträge aus Vermögensverfall zu Gunsten des Landes zurückzuführen.

2.1.5 Personalaufwand

Im Personalaufwand werden in erster Linie die Gehälter und Lohnnebenkosten des Personals der Landesverwaltung sowie der Lehrpersonen zusammengefasst. Des Weiteren enthält er die Entschädigungen für Gerichts- und Kommissionsmitglieder, die vom Land ausgerichteten Rentenleistungen (Frühpensionierungen, Magistratspersonen usw.) sowie übrige Personalaufwendungen wie z. B. die Aus- und Weiterbildung des Staatspersonals. Der Personalaufwand nahm im Berichtsjahr ein Volumen von CHF 238.0 Mio. ein. Vom gesamten Personalaufwand entfiel ein Anteil von 62.7% oder CHF 149.3 Mio. auf die Gehälter und Sozialbeiträge der Verwaltung, der Gerichte und Kommissionen. Es folgen die Personalaufwendungen der Lehrpersonen mit einem Volumen CHF 80.9 Mio. und einem Anteil von 34.0%, die Pensionen im Umfang von CHF 5.4 Mio. oder 2.3% und der sonstige Personalaufwand mit CHF 2.4 Mio. oder 1.0%. Im Vergleich zum Voranschlag fiel der gesamte Personalaufwand mit einer Zunahme um CHF 0.1 Mio. leicht höher aus als im Voranschlag vorgesehen. Während der Personalaufwand für die Lehrpersonen sowie für die Verwaltung, die Gerichte und Kommissionen trotz pandemiebedingter Mehraufwendungen unter dem Voranschlag blieben, wiesen die Pensionen im Vergleich zum Voranschlag einen Mehraufwand von CHF 2.9 Mio. aus. Dabei führte der Austritt von drei Regierungsmitgliedern auf das Ende der letzten Legislaturperiode zu einem Mehraufwand für die Pensionen der Magistraten von CHF 3.5 Mio., welcher im Voranschlag nicht enthalten war.

Beträge in CHF Mio.

Personalaufwand	**Rechnung 2021**	Voranschlag 2021	Rechnung 2020
Personalaufwand Verwaltung, Gerichte, Kommissionen	**149.3**	150.3	143.1
Personalaufwand Lehrpersonen	**80.9**	82.0	79.1
Pensionen (Magistraten, Frühzeitige Pensionierungen, Ordenslehrer)	**5.4**	2.5	2.1
Sonstiger Personalaufwand	**2.4**	3.1	1.9
Total	**238.0**	237.9	226.2

Im Vergleich zum Vorjahr nahm der Personalaufwand um CHF 11.8 Mio. oder 5.2% zu. Die grösste Zunahme verzeichnete dabei der Personalaufwand für die Verwaltung, die Gerichte und Kommissionen, welcher sich um CHF 6.2 Mio. oder 4.4% erhöhte. Dies ist einerseits auf die per 1. Januar 2021 gewährte Besoldungsanpassung von 0.8% als fixer Leistungsanteil zurückzuführen. Andererseits erhöhte sich der durchschnittliche Beschäftigungsgrad im Berichtsjahr im Vergleich zum Vorjahr um rund 38 Vollzeitäquivalente und durch die kurzfristige Schaffung befristeter Personalkapazitäten im Zusammenhang mit der Bekämpfung der Covid-19-Pandemie (u. a. Testen, Impfen, Contact-Tracing). Der Personalaufwand für die Lehrpersonen nahm im Vergleich zum Vorjahr um CHF 1.9 Mio. oder 2.4% zu. Nebst den ebenfalls gewährten Besoldungsanpassungen von 0.8% ist dieser Mehraufwand auf die im Voranschlag ausgeführten Bestandesveränderungen sowie einen erhöhten Aufwand für Aushilfen zurückzuführen. Analog zum Vorjahr wurde für die Landesverwaltung sowie die Lehrpersonen nebst dem fixen auch ein variabler Leistungsanteil von 0.2% gewährt. Da ein solcher bereits im Vorjahr ausgerichtet wurde, führte dies aufgrund des einmaligen Charakters des variablen Leistungsanteils jedoch zu keiner Erhöhung des Personalaufwands im Vorjahresvergleich. Im Bereich der Pensionen ergab sich im Vergleich zum Vorjahr eine Erhöhung von CHF 3.2 Mio. Dies ist ebenfalls auf den einmaligen Mehraufwand im Zusammenhang mit dem Austritt von drei Regierungsmitgliedern zurückzuführen. Der sonstige Personalaufwand nahm um CHF 0.4 Mio. zu, da im Vergleich zum Vorjahr wieder vermehrt Weiterbildungen für die Verwaltung sowie die Lehrpersonen durchgeführt und besucht werden konnten.

Massgebliche Lohnsumme

Zur massgeblichen Lohnsumme, wie sie vom Landtag zu genehmigen ist, zählen sämtliche Gehaltsaufwendungen für die Besoldung des Staatspersonals einschliesslich Überzeitenentschädigungen. Im Wesentlichen beinhalten diese die Gehaltskonten gemäss Artengliederung (Verwaltungs- und Betriebspersonal), wobei die Sozialleistungen nicht hinzugezählt werden. Nicht eingerechnet in der massgeblichen Lohnsumme sind die Gehälter der dem Landtag zugeordneten Stellen, das richterliche Personal der Gerichte sowie der Staatsanwaltschaft. Im Rahmen des Voranschlags wurde für das Berichtsjahr eine massgebliche Lohnsumme von CHF 109'384'000 (Vorjahr CHF 103'665'000) bewilligt. Aufgrund der mit der Covid-19-Pandemie verbundenen Gehaltsaufwendungen wurde die massgebliche Lohnsumme mittels Kreditüberschreitung um CHF 1.4 Mio. erweitert, womit eine genehmigte massgebliche Lohnsumme von CHF 110'784'000 vorlag. Die abgerechnete massgebliche Lohnsumme für das Berichtsjahr betrug CHF 110'538'282 (Vorjahr CHF 105'032'314) und lag somit um rund CHF 0.2 Mio. unter der bewilligten massgeblichen Lohnsumme und CHF 5.5 Mio. über dem Vorjahr. Diesbezüglich kann angemerkt werden, dass im Berichtsjahr beträchtliche zusätzliche Gehaltsaufwendungen von rund CHF 3.4 Mio. aufgrund der Covid-19-Pandemie (insb. Testen, Impfen, Contact-Tracing)

entstanden, welche teilweise durch Minderaufwendungen in anderen Bereichen kompensiert werden konnten. Des Weiteren wurden für die Höchstgerichte (StGH, VGH, OGH) auf das Berichtsjahr hin Gerichtskanzleien und wissenschaftliche Dienste geschaffen, deren Gehaltsaufwendungen für die nicht richterlichen Mitarbeitenden in die massgebliche Lohnsumme einflossen.

2.1.6 Sachaufwand

Der Sachaufwand umfasst die laufenden Verwaltungs-, Betriebs- und Unterhaltsausgaben sowie die Beanspruchung von Dienstleistungen durch Dritte. Im Berichtsjahr fielen gesamthaft Sachaufwendungen im Umfang von CHF 99.1 Mio. an. Damit lagen diese CHF 5.6 Mio. oder 5.4% unter dem Voranschlag. Mit Ausnahme der Dienstleistungen und Honorare blieben alle weiteren Sachaufwandskategorien unter dem Voranschlag. So unterschritten v. a. der bauliche Unterhalt (CHF -5.1 Mio.), die Reisespesen und Repräsentationen (CHF -3.1 Mio.), die nicht aktivierbaren Sachgüter (CHF -1.7 Mio.) sowie die Büro-/Schulmaterialien und Drucksachen (CHF -1.4 Mio.) die genehmigten Mittel deutlich. Mit einem Volumen von CHF 34.7 Mio. übertrafen die Dienstleistungen und Honorare den Voranschlag hingegen um CHF 7.1 Mio. Dabei waren es die Kosten im Zusammenhang mit der Bekämpfung der Covid-19-Pandemie, welche im Bereich der Gesundheitsvorsorge und -förderung zu einem Mehraufwand von CHF 13.3 Mio. (u. a. Tests, Impfen) führten. Dieser Mehraufwand konnte jedoch durch Minderaufwendungen in anderen Bereichen (bspw. Experten/Gutachten/Öffentlichkeitsarbeit der Regierung CHF -1.7 Mio., Experten/Gutachten Verkehrsbereich CHF -0.8 Mio., genereller Hochbauplanungskredit CHF -0.6 Mio., diverse Strassenprojektierungen CHF -0.6 Mio.) teilweise kompensiert werden.

Beträge in CHF Mio.

Sachaufwand	Rechnung 2021	Voranschlag 2021	Rechnung 2020
Dienstleistungen, Honorare	**34.7**	27.6	25.3
Baulicher Unterhalt durch Dritte	**15.6**	20.7	16.4
Nicht aktivierbare Sachgüter	**9.6**	11.4	13.1
Übriger Unterhalt durch Dritte	**9.5**	10.4	8.6
Mieten, Pachten, Benützungskosten	**8.6**	8.8	8.2
Wasser, Energie, Heizung	**8.5**	8.8	8.5
Büro-/Schulmaterial, Drucksachen	**5.9**	7.3	6.3
Reisespesen, Repräsentationen	**3.9**	7.0	3.3
Verbrauchsmaterialien	**1.7**	2.1	1.5
Übriger Sachaufwand	**1.1**	0.8	0.7
Total	**99.1**	104.7	92.0

Im Vergleich zum Vorjahr erhöhten sich die Sachaufwendungen um CHF 7.1 Mio. oder 7.7%. Die Hauptveränderung ergab sich vor allem bei der Kategorie der Dienstleistungen und Honorare, welche im Vergleich zum Vorjahr CHF 9.4 Mio. höher ausfiel. Wie im Voranschlagsvergleich ist dies v. a. auf die Kosten zur Bekämpfung der Covid-19-Pandemie zurückzuführen. So fielen alleine die Aufwendungen für die Gesundheitsvorsorge und -förderung im Vergleich zum Vorjahr CHF 9.3 Mio. höher aus. Im Gegenzug dazu reduzierte sich die Kategorie der nicht aktivierbaren Sachgüter im Vorjahresvergleich um CHF 3.5 Mio., was auf die im Vorjahr erhöhten Anschaffungen im Zusammenhang mit der Umsetzung der ICT-Strategie an den liechtensteinischen Schulen zurückzuführen ist.

Experten, Gutachten, Öffentlichkeitsarbeit der Regierung

Für die Öffentlichkeitsarbeit sowie Aufwendungen für Experten und Gutachten der Regierung und der Landesverwaltung hat der Landtag im Rahmen des Voranschlags Mittel im Umfang von CHF 3.7 Mio. gesprochen. Davon wurden im Berichtsjahr CHF 2.0 Mio. eingesetzt, womit diese CHF 1.7 Mio. unter dem Voranschlag und CHF 0.8 Mio. unter dem Vorjahr lagen. Die Verwendung der genehmigten Budgetkredite verteilte sich wie folgt auf die einzelnen Ministerien, wobei die Verteilung zu Vergleichszwecken auch für das Vorjahr an die Geschäftsverteilung der Legislaturperiode angepasst wurde.

Beträge in CHF Mio.

Experten, Gutachten, Öffentlichkeitsarbeit der Regierung	Rechnung 2021	Voranschlag 2021	Rechnung 2020
Ministerium für Präsidiales und Finanzen	**0.7**	1.0	0.6
Ministerium für Inneres, Wirtschaft und Umwelt	**0.5**	1.0	0.7
Ministerium für Infrastruktur und Justiz	**0.2**	0.6	0.7
Ministerium für Äusseres, Bildung und Sport	**0.2**	0.5	0.4
Ministerium für Gesellschaft und Kultur	**0.4**	0.7	0.4
Total	**2.0**	3.7	2.8

2.1.7 Finanzzuweisungen

Die Finanzzuweisungen an die Gemeinden setzen sich zusammen aus den Ertragssteueranteilen sowie dem Finanzausgleich. Die Finanzausgleichssystematik sieht dabei einen ausgabenorientierten Mechanismus vor, welcher den Gemeinden – ausgehend von der eigenen

Steuerkraft – einen Mindestfinanzbedarf pro Kopf der Gemeindebevölkerung garantiert. Dieser Mindestfinanzbedarf wird für eine Periode von vier Jahren vom Landtag festgelegt. In einer ersten von zwei Stufen sind alle Gemeinden teilnahmeberechtigt, deren standardisierte Steuerkraft (einheitlicher Gemeindesteuerzuschlag von 200%) pro Kopf unter dem definierten Mindestfinanzbedarf liegt. In einer zweiten Stufe nehmen nur noch Gemeinden mit einer Einwohnerzahl von unter 3'300 Personen teil. Eine Sonderzuteilung erfährt die Gemeinde Triesenberg für die Deckung der Kosten des Naherholungsgebietes.

Beträge in CHF Mio.

Finanzzuweisungen	**Rechnung 2021**	Voranschlag 2021	Rechnung 2020
Ertragssteueranteile	**58.2**	39.2	96.5
Finanzausgleich	**45.3**	63.7	44.2
Total	**103.5**	102.9	140.7

Gesamthaft ergaben sich im Berichtsjahr Finanzzuweisungen im Umfang von CHF 103.5 Mio. Damit lagen diese CHF 0.6 Mio. über dem Voranschlag und CHF 37.2 Mio. unter dem Vorjahr. Im Vergleich zum Voranschlag fiel der Ertragssteueranteil an die Gemeinden mit CHF 19.0 Mio. höher und der Finanzausgleich um CHF 18.4 Mio. tiefer aus als prognostiziert. Dies ist v. a. darauf zurückzuführen, dass der erwartete Rückgang der Ertragssteuer sowie der Vermögens- und Erwerbssteuer aufgrund der Covid-19-Pandemie nicht eintrat. Aufgrund der deutlich positiven Abweichung bei der Ertragssteuer fiel auch der Gemeindesteueranteil höher aus. Im Gegenzug dazu führten die höheren Steuererträge zu einer Stärkung der Steuerkraft der Finanzausgleichsgemeinden, so dass die Finanzausgleichszahlungen im Vergleich zum Voranschlag systembedingt geringer ausfielen. Im Vorjahresvergleich fiel der Ertragssteueranteil aufgrund des Wegfalls eines aussergewöhnlichen hohen Ertragssteueranfalls im Vorjahr um CHF 38.3 Mio. geringer aus. Da dieser aussergewöhnliche Fall eine Standortgemeinde betraf, welche keine Finanzausgleichszahlungen erhielt, hatte dieser Wegfall auf die Steuerkraft der einzelnen Finanzausgleichsgemeinden keine Auswirkung, weshalb die Finanzausgleichszahlungen mit CHF 1.1 Mio. nur leicht über dem Vorjahr liegen.

2.1.8 Beitragsleistungen

Im Berichtsjahr wurden Beitragsleistungen im Umfang von CHF 384.2 Mio. ausgerichtet. Als grösste Aufwandkategorie nahmen diese damit einen Anteil von 45% an den gesamten betrieblichen Aufwendungen ein. Im Vergleich zum Voranschlag übertrafen die Beitragsleistungen die veranschlagten Mittel um CHF 3.3 Mio. oder 0.9%. Zurückzuführen ist dies hauptsächlich auf die Wirtschaftsförderung, welche aufgrund der Beiträge zur Bekämpfung der wirtschaftlichen Folgen der Covid-19-Pandemie CHF 20.8 Mio. über dem Voranschlag lag. Ebenfalls im Zusammenhang mit der Pandemie wurden der Kulturstiftung Liechtenstein zusätzliche Mittel zur Verfügung gestellt, weshalb der Staatsbeitrag im Vergleich zum Voranschlag um CHF 0.9 Mio. höher ausfiel. Des Weiteren übertrafen der Staatsbeitrag an das Liechtensteinische Landesspital (CHF +0.8 Mio.), die Ergänzungsleistungen zur AHV-IV (CHF +0.6 Mio.) sowie die Landessubventionen an die Familienhilfen (CHF +0.5 Mio.) die veranschlagten Mittel. Im Gegenzug dazu konnten diese Mehraufwendungen durch Budgetunterschreitungen bei anderen Positionen teilweise kompensiert werden. Die grössten Budgetunterschreitungen ergaben sich dabei bei den Prämienverbilligungen für Einkommensschwache (CHF -2.1 Mio.), dem Staatsbeitrag an die Finanzmarktaufsicht (CHF -1.9 Mio.), den Beiträgen an ausländische Spitäler (CHF -1.6 Mio.), dem Landesbeitrag für die Wirtschaftliche Hilfe (CHF -1.6 Mio.), dem Staatsbeitrag an die Krankenkassen (CHF -1.5 Mio.), den Mitgliedsbeiträgen an den EWR/Schengen (CHF -1.1 Mio.) oder der Kinder- und Jugendhilfe im Bereich der Einzelfallhilfe (CHF -1.0 Mio.). Im Vergleich zum Vorjahr nahmen die Beitragsleistungen um CHF 172.4 Mio. ab. Dies ist v. a. auf den Wegfall der im Vorjahr ausserordentlich ausgerichteten Staatsbeiträge an die Liechtensteinische Alters- und Hinterlassenenversicherung im Umfang von CHF 100.0 Mio. und an die Arbeitslosenversicherungskasse mit CHF 80.0 Mio. zurückzuführen. Im Gegenzug dazu nahmen die Prämienverbilligungen für Einkommensschwache (CHF +4.4 Mio.), die Ergänzungsleistungen zur AHV-IV (CHF +2.6 Mio.), die Mitgliedsbeiträge EWR/Schengen (CHF +1.1 Mio.) und die Förderbeiträge gemäss Energieeffizienzgesetz (CHF +1.0 Mio.) im Vorjahresvergleich zu.

Trotz der Vielzahl von Beitragsleistungen wird die Aufwandkategorie von einigen hohen Einzelpositionen dominiert. Wie die nachstehende Aufstellung zeigt, machten alleine die nachfolgend aufgeführten Beitragspositionen mit je einem Volumen von über CHF 10.0 Mio. im Berichtsjahr einen Anteil von 60% an den gesamten Beitragsleistungen aus.

Beträge in CHF Mio.

Beitragsleistungen	Rechnung 2021	Voranschlag 2021	Rechnung 2020
Krankenkassen	**39.5**	41.0	40.1
Ergänzungsleist. zur AHV-IV inkl. Betreuungs- u. Pflegegeld	**34.5**	33.9	31.8
Alters- und Hinterlassenen-versicherung (AHV)	**30.4**	30.4	130.4
Wirtschaftsförderung	**22.3**	1.5	22.2
Ausländische Spitäler	**20.0**	21.6	20.0
Universität Liechtenstein	**15.3**	15.3	14.8
Bilaterale Entwicklungs-zusammenarbeit (LED)	**14.7**	14.7	14.7
Verkehrsbetrieb LIECHTENSTEINmobil	**14.5**	14.5	14.4
Berufsbildung	**13.0**	13.3	12.9
Landesspital	**12.7**	11.8	13.8
Prämienverbilligungen für Einkommensschwache	**12.4**	14.5	8.0
Zwischentotal	***229.3***	*212.5*	*323.1*
übrige Positionen	**154.9**	168.4	233.4
Total	**384.2**	380.9	556.6

Nach Empfängerkategorie gruppiert, stellen sich die Beitragsleistungen für das Berichtsjahr wie folgt dar:

Beträge in CHF Mio.

Beitragsleistungen	Rechnung 2021	Voranschlag 2021	Rechnung 2020
Private Institutionen	**102.1**	84.6	101.7
Private Haushalte	**95.3**	103.4	86.5
Ausland	**78.4**	82.7	78.2
Eigene Anstalten/Stiftungen	**76.1**	75.6	257.8
Gemischtwirtschaftliche Unternehmen	**24.2**	25.2	24.6
Gemeinden	**8.0**	9.4	7.9
Total	**384.2**	380.9	556.6

Private Institutionen

Mit einem Volumen von CHF 102.1 Mio. machten die Beiträge an Private Institutionen im Berichtsjahr den grössten Anteil aus. Unter diese Beitragskategorie fielen vor allem der Staatsbeitrag an die Krankenkassen mit CHF 39.5 Mio., die Beiträge für Wirtschaftsförderung mit CHF 22.3 Mio. sowie die Leistungen an das Heilpädagogische Zentrum für die Werkstätten und Wohnheime in Höhe von CHF 8.6 Mio. Im Voranschlagsvergleich erhöhten sich die Beiträge an Private Institutionen um CHF 17.5 Mio. Dies ist v. a. auf die Beiträge für die Wirtschaftsförderung zurückzuführen, bei welchen nebst den im Rahmen des Voranschlags ausgerichteten Förderbeiträgen von CHF 0.9 Mio. die Beiträge zur Bekämpfung der wirtschaftlichen Folgen der Covid-19-Pandemie in Höhe von CHF 21.4 Mio. massgeblich ins Gewicht fielen. Im Vergleich zum Voranschlag blieben hingegen die Staatsbeiträge an die Krankenkassen (CHF -1.5 Mio.) sowie für das Heilpädagogische Zentrum für die Werkstätten und Wohnheime (CHF -0.4 Mio.) unter den genehmigten Mitteln. Im Vorjahresvergleich erhöhte sich diese Beitragskategorie mit CHF 0.4 Mio. leicht. Dies vor allem weil die Covid-19-bedingten Wirtschaftshilfen nach dem Vorjahr nochmals im gleichen Ausmass notwendig wurden. Die höheren Landessubventionen an die Familienhilfen (CHF +0.3 Mio.), die Kinder- und Jungendförderung (CHF +0.3 Mio.) und die Leistungen gemäss Ausfallgarantiegesetz (CHF +0.2 Mio.) konnten durch einen Rückgang des Staatsbeitrags an die Krankenkassen (CHF -0.5 Mio.) und eine geringere Rückverteilung aus der CO_2-Abgabe (CHF -0.3 Mio.) teilweise kompensiert werden.

Private Haushalte

Beiträge in Höhe von CHF 95.3 Mio. flossen an die Privaten Haushalte. Die grössten Beitragszahlungen umfassten dabei die Ergänzungsleistungen zur AHV-IV inkl. Betreuungs- und Pflegegeld (CHF 34.5 Mio.), die Prämienverbilligungen für Einkommensschwache (CHF 12.4 Mio.), die Verbesserung des landwirtschaftlichen Einkommens (CHF 6.0 Mio.), die Abgeltung ökologischer Leistungen (CHF 5.5 Mio.), die Landesbeiträge für die Wirtschaftliche Hilfe (CHF 5.3 Mio.) sowie die Förderbeiträge gemäss Energieeffizienzgesetz (CHF 5.0 Mio.). Im Vergleich zum Voranschlag unterschritt diese Kategorie die genehmigten Mittel um CHF 8.0 Mio. Dabei waren es u. a. die folgenden Positionen, welche unter dem Voranschlag blieben: Prämienverbilligungen für Einkommensschwache (CHF -2.1 Mio.), Landesbeiträge für die Wirtschaftliche Hilfe (CHF -1.6 Mio.), Kinder- und Jugendhilfe Einzelfallhilfe (CHF -1.0 Mio.). Im Gegensatz zum Voranschlagsvergleich erhöhten sich die Beiträge an Private Haushalte im Vergleich zum Vorjahr um CHF 8.8 Mio. oder 10.2%. Die Hauptveränderungen ergaben sich aus den Zunahmen bei den Prämienverbilligungen für Einkommensschwache (CHF +4.4 Mio.), den Ergänzungsleistungen zur AHV-IV inkl. Betreuungs- und Pflegegeld (CHF +2.6 Mio.) sowie den Förderbeiträgen gemäss Energieeffizienzgesetz (CHF +1.0 Mio.).

Ausland

Als nächste Kategorie folgen die Beiträge ins Ausland mit einem Volumen von CHF 78.4 Mio. Mit 86% machen dabei die Beiträge im Bereich der humanitären Entwicklungszusammenarbeit (IHZE, CHF 22.9 Mio.), die Beiträge an ausländische Spitäler (CHF 20.0 Mio.) sowie die Beiträge im Bereich der Bildung (Berufsbil-

dung CHF 13.0 Mio., Fachhochschulen CHF 5.9 Mio., Universitäten CHF 5.5 Mio.) den grössten Anteil an den Beiträgen ins Ausland aus. Im Vergleich zum Voranschlag blieb diese Beitragskategorie CHF 4.4 Mio. unter den genehmigten Mitteln. Dies ist v. a. auf Budgetunterschreitungen bei den Beiträgen an ausländische Spitäler (CHF -1.6 Mio.) und die Mitgliedsbeiträge für den EWR/Schengen (CHF -1.1 Mio.) zurückzuführen. Im Vorjahresvergleich nahmen die Beiträge mit Mehraufwendungen von CHF 0.2 Mio. leicht zu. Höhere Mitgliedsbeiträge an den EWR/Schengen (CHF +1.1 Mio.) konnten durch geringere Entschädigungen an den gemeinsamen Agrarmarkt mit der Schweiz (CHF -0.6 Mio.) zum Teil kompensiert werden.

Eigene Anstalten und Stiftungen
Für die Beiträge an eigene Anstalten und Stiftungen wurden im Berichtsjahr CHF 76.1 Mio. aufgewendet. Die Hauptbeiträge umfassten die Staatsbeiträge an die Alters- und Hinterlassenenversicherung mit CHF 30.4 Mio., an LIECHTENSTEINmobil mit CHF 14.5 Mio. und an das Liechtensteinische Landesspital mit CHF 12.7 Mio. Im Vergleich zum Voranschlag fiel diese Beitragskategorie CHF 0.5 Mio. höher aus als geplant. Dabei konnten höhere Staatsbeiträge an die Kulturstiftung Liechtenstein (CHF +0.9 Mio.), das Liechtensteinische Landesspital (CHF +0.8 Mio.), den Liechtensteinischen Rundfunk (CHF +0.3 Mio.) sowie ein höherer Gewinnanteil an der Landeslotterie für die Kulturstiftung Liechtenstein (CHF +0.3 Mio.) nicht vollständig durch die Budgetunterschreitung des Staatsbeitrags an die Liechtensteinische Finanzmarktaufsicht (CHF -1.9 Mio.) kompensiert werden. Im Vorjahresvergleich gingen die Beiträge an eigene Stiftungen und Anstalten um CHF 181.7 Mio. zurück. Dies ist v. a. auf den Wegfall der im Vorjahr ausgerichteten ausserordentlichen Staatsbeiträge an die Alters- und Hinterlassenenversicherung in Höhe von CHF 100.0 Mio. und an die Arbeitslosenversicherungskasse von CHF 80.0 Mio. zurückzuführen. Des Weiteren fielen die Staatsbeiträge an die Liechtensteinische Finanzmarktaufsicht (CHF -1.4 Mio.) und das Liechtensteinische Landesspital (CHF -1.2 Mio.) geringer aus, wogegen die Staatsbeiträge an die Kulturstiftung Liechtenstein (CHF +0.9 Mio.) und das Liechtensteinische Landesmuseum (CHF +0.2 Mio.) zunahmen.

Gemischtwirtschaftliche Unternehmen
Unter diese Kategorie fallen die Staatsbeiträge an die Universität Liechtenstein, die Liechtensteinische Musikschule, an Liechtenstein Marketing sowie die Kunstschule Liechtenstein. Im Berichtsjahr ergaben sich Staatsbeiträge von CHF 24.2 Mio., wobei ein Anteil von CHF 15.3 Mio. oder 63% davon auf die Universität Liechtenstein entfiel. Im Vergleich zum Voranschlag bleib diese Kategorie mit CHF 1.0 Mio. unter dem Budget. Dabei sind es v. a. die Staatsbeiträge an die Liechtensteinische Musikschule (CHF -0.7 Mio.) und an Liechtenstein Marketing (CHF -0.2 Mio.), welche nicht vollständig ausgeschöpft wurden. Im Vergleich zum Vorjahr fielen die Beiträge um CHF 0.3 Mio. tiefer aus. Der höhere Staatsbeitrag an die Universität Liechtenstein (CHF +0.5 Mio.) wurde dabei durch geringe Staatsbeiträge an Liechtenstein Marketing (CHF -0.6 Mio.) und die Liechtensteinische Musikschule (CHF -0.2 Mio.) mehr als kompensiert.

Gemeinden
Die Beiträge an die Gemeinden machten im Berichtsjahr ein Volumen von CHF 8.0 Mio. aus. Von diesen entfiel ein Anteil von 84% oder CHF 6.7 Mio. auf die Landesbeiträge an die Alters- und Pflegeheime. Weitere Landesbeiträge in Höhe von CHF 0.8 Mio. wurden für die Waldbewirtschaftung und -erhaltung ausgerichtet. Die veranschlagten Mittel wurden im Berichtsjahr um CHF 1.4 Mio. unterschritten. So konnten v. a. die budgetierten Mittel für den Gewässerunterhalt (CHF -0.7 Mio.) und die Waldbewirtschaftung und -erhaltung (CHF -0.5 Mio.) nicht vollständig eingesetzt werden. Im Vergleich zum Vorjahr fielen die Beträge an die Gemeinden mit CHF 0.1 Mio. leicht höher aus. Die Hauptveränderungen ergaben sich durch höhere Landesbeiträge an die Alters- und Pflegeheime (CHF +0.4 Mio.) und im Gegenzug geringere Beiträge bei der Waldbewirtschaftung und -erhaltung (CHF -0.2 Mio.).

2.1.9 Abschreibungen

Beträge in CHF Mio.

Abschreibungen	**Rechnung 2021**	Voranschlag 2021	Rechnung 2020
Standardabschreibungen Hochbauten	**10.9**	11.0	11.6
Standardabschreibungen Tiefbauten	**6.7**	6.6	6.3
Standardabschreibungen Mobilien/immat. Anlagegüter	**5.9**	6.3	5.5
Abschreibungen Investitionsbeiträge	**5.9**	11.5	8.0
Abschreibungen und Wertberichtigungen Darlehen	**0.0**	0.0	-0.2
Abschreibungen und Wertberichtigungen Beteiligungen	**0.1**	0.0	-1.2
Total Abschreibungen gemäss Erfolgsrechnung	**29.5**	35.3	30.1

Mit Ausnahme von CHF 0.1 Mio. Abschreibungen auf Hochbauten des Finanzvermögens betreffen die Abschreibungen grundsätzlich nur Positionen des Verwaltungsvermögens.

Die Abschreibungen liegen CHF 5.8 Mio. unter dem Voranschlag. Dies liegt hauptsächlich an den Investitions-

beiträgen (siehe 2.2 Investitionsrechnung), die jeweils vollständig abgeschrieben werden und um CHF 5.6 Mio. tiefer sind als der Voranschlag.

Gegenüber dem Vorjahr reduzierten sich die Abschreibungen um CHF 0.6 Mio. Diese Veränderung beinhaltet im Wesentlichen einerseits die Abnahme von Abschreibungen der Investitionsbeiträge um CHF 2.1 Mio. sowie andererseits den Entfall der Wertaufholung auf der Beteiligung an der Liechtensteinische Post AG von CHF 1.2 Mio. im Vorjahr.

2.1.10 Sonstiger betrieblicher Aufwand

Diese Position liegt mit CHF 1.6 Mio. um CHF 0.9 Mio. über dem Voranschlag von CHF 0.7 Mio. und beinhaltet die Debitorenverluste sowie die Zunahme des Delkrederes auf Forderungen. Die Abweichung zum Voranschlag stammt überwiegend aus Forderungen des Landgerichtes, des Amtes für Justiz und der Steuerverwaltung. Die Veränderung des Delkrederes auf Steuerforderungen und Unterhaltsvorschüssen ist in den Steuererträgen und dem Aufwand aus Beitragsleistungen (siehe auch 2.3.2 Forderungen) und nicht in dieser Position enthalten.

2.1.11 Ergebnis aus extern verwalteten Vermögen

Grundlagen der Vermögensverwaltung

Die für die operative Tätigkeit nicht benötigten flüssigen Mittel werden von externen Vermögensverwaltern im Auftrag der Regierung und auf Basis der Richtlinien für die Vermögensverwaltung des Fürstentums Liechtenstein vom 9. November 2010 verwaltet. Diese Richtlinien sind auf der Webseite der Landeskasse (www.lk.llv.li) publiziert und regeln auch die Aufgaben, Kompetenzen und Verantwortung der in die Vermögensverwaltung involvierten Gremien.

Gemäss Art. 33 Abs. 1 FHG ist das Vermögen so anzulegen, dass die Sicherheit und ein genügender Ertrag der Anlagen sowie eine angemessene Verteilung der Risiken gewährleistet sind. Entsprechend wird das Vermögen grundsätzlich mit einer konservativen und klassischen Strategie veranlagt.

Die Umsetzung entspricht den Grundsätzen einer «Best Practice» institutioneller Vermögensverwaltung. Die Anlagestrategie verteilt das zu verwaltende Vermögen unter Berücksichtigung von Rendite- und Risikoeigenschaften auf unterschiedliche Anlagekategorien und definiert Benchmarks (Ziel-/Vergleichsgrössen) sowie taktische Schwankungsbandbreiten. Die Anlagestrategie wird jährlich überprüft, bei Bedarf angepasst und jeweils durch die Regierung beschlossen. Veränderungen der Anlagestrategie werden in der Regel im Dezember umgesetzt, weshalb die Anteile der Hauptanlagekategorien per 31.12. in der untenstehenden Tabelle jeweils bereits die Strategie des Folgejahres abbilden.

Nachhaltigkeit

Das Land Liechtenstein versteht sich als verantwortungsbewusster Investor und berücksichtigt ethische, ökologische und soziale Aspekte («ESG») im gesamten Anlageprozess. Das Vermögen des Landes wird durch professionelle Vermögensverwalter angelegt. Diese werden im Rahmen von kompetitiven Mandatsausschreibungen ausgewählt, bei denen Fragen zum Umgang mit Nachhaltigkeit und deren Berücksichtigung in der Vermögensverwaltung zentral sind.

Die mandatierten Vermögensverwalter des Finanzvermögens werden angehalten dem Nachhaltigkeitsansatz Rechnung zu tragen und die bereits eingeleiteten Prozesse konsequent fortzuführen. Um diesen Bestrebungen entsprechend Nachdruck zu verleihen, wurde im Herbst 2021 ein Massnahmenplan festgelegt, der u. a. die Ausübung von Stimmrechten, den aktiven Dialog mit Unternehmen (Engagement) und Ausschlusslisten mit kontroversen Geschäftstätigkeiten (z. B. SVVK, UN Global Compact, Thermische Kohle etc.) fordert. Bei den aktiven Mandaten wird das Ziel verfolgt, eine regelbasierte Umsetzung mit dezidiertem Nachhaltigkeitsansatz zu implementieren, was gleichermassen bei den passiven Mandaten angestrebt wird. Partnerschaften mit Vermögensverwaltern werden nur eingegangen, wenn sich diese mittels Mitgliedschaften (z. B. PRI, SSF etc.) für eine nachhaltige Entwicklung engagieren.

Die detaillierte Auseinandersetzung mit Nachhaltigkeitsaspekten und Klimarisiken ist neben dem Anlageprozess auch integrierter Bestandteil in der Berichterstattung und Überwachung. So sind diese Themen fester Bestandteil der halbjährlichen Gespräche mit den mandatierten Vermögensverwaltern. Die Vermögensverwalter werden zudem aufgefordert, in ihrer Berichterstattung über die Themen Nachhaltigkeit und Klimawandel und deren Berücksichtigung in der Verwaltungstätigkeit zu berichten.

Vermögensübersicht

Die Anlagestrategie 2021 wurde gegenüber dem Vorjahr nicht verändert. Aufgrund des positiven Cashflows und vor allem der im Vergleich zum Vorjahr wieder besser planbaren Liquiditätsentwicklung konnte mit CHF 170 Mio. mehr aus der operativen Liquidität der Landeskasse in die Finanzanlagen übertragen werden als in den beiden Vorjahren.

Die Verwaltung der Wertschriften (exklusiv Liquidität) erfolgte per Ende 2021 in 17 Portfolios durch 4 Liechtensteiner Banken (total CHF 1'577 Mio.) und 6 ausländische Finanzinstitute (total CHF 980 Mio.).

Extern verwaltete Vermögen zu Marktwerten	2021 CHF Mio.	Perf. %	Anteil %	2020 CHF Mio.	Perf. %	Anteil %	2019 CHF Mio.	Perf. %	Anteil %
Extern verwaltete Vermögen per 01.01.	**2'351.1**			2'113.8			1'807.7		
Kapitalerträge (Zinsen, Dividenden)	**18.1**			20.3			16.9		
Kursgewinne (realisiert und nicht realisiert)	**406.5**			223.9			256.9		
Kursverluste (realisiert und nicht realisiert)	**-289.2**			-114.0			-79.7		
Direkte Vermögensverwaltungskosten	**-3.2**			-3.0			-3.0		
Nettoergebnis/Performance	**132.3**	**5.6%**		127.2	5.5%		191.1	10.6%	
Kapitaleinlagen/-entnahmen	**170.0**			110.0			115.0		
Extern verwaltete Vermögen per 31.12.	**2'653.4**			2'351.1			2'113.8		
wovon									
Liquidität und Währungsabsicherung	***96.4***		***3.6%***	*87.3*		*3.7%*	*66.6*		*3.2%*
Obligationen CHF	***479.5***	***-1.0%***	***18.1%***	*439.7*	*0.1%*	*18.7%*	*420.0*	*1.4%*	*19.9%*
Obligationen FW	***1'020.5***	***-2.7%***	***38.5%***	*955.6*	*3.8%*	*40.6%*	*860.3*	*6.1%*	*40.7%*
Aktien CH/FL	***220.8***	***23.3%***	***8.3%***	*188.7*	*3.7%*	*8.0%*	*171.5*	*30.5%*	*8.1%*
Aktien Ausland	***757.4***	***19.8%***	***28.5%***	*610.4*	*11.2%*	*26.0%*	*531.5*	*23.9%*	*25.1%*
Alternative Anlagen	***78.7***	***-2.4%***	***3.0%***	*69.4*	*2.4%*	*3.0%*	*63.9*	*1.3%*	*3.0%*
Ausweis der Vermögensverwaltungskosten									
Direkte Vermögensverwaltungskosten	**3.2**			3.0			3.0		
Indirekte Kosten transparenter Kollektivanlagen	**2.7**			2.5			2.2		
Total direkte und indirekte Vermögensverwaltungskosten	**5.9**		**0.24%**	5.5		0.26%	5.2		0.27%
Kostentransparenzquote			***100.00%***			*100.00%*			*100.00%*

Entwicklung der Märkte

Das Anlagejahr 2021 war, unterstützt durch hohes realökonomisches Wachstum nach dem coronabedingten Einbruch des Vorjahres, sehr positiv. Das starke Wachstum befeuerte nicht nur die Inflationserwartungen, sondern die effektiv gemessene Inflation. Die Zentralbanken verhielten sich zögerlich, da sie das Wachstum nicht allzu früh bremsen möchten. Die ersten Zinserhöhungsschritte wurden von einigen Schwellenländern und der Bank of England gemacht, wobei sich andere Zentralbanken auf eher rhetorische Absichtserklärungen beschränkten. Der Aktienmarkt Schweiz stieg 2021 um beachtliche +23.38% und die Aktien Welt sogar um +25.54%. Höhere Zinsen führten bei den Obligationen CHF 1-10 Jahre zu einer negativen Performance von -1.00% und die Obligationen Fremdwährungen in CHF abgesichert schlossen mit -2.49% ab.

Ergebnis der Vermögensverwaltung

Die extern verwalteten Vermögen erzielten im Rechnungsjahr eine Nettorendite von 5.60% bzw. CHF 132.3 Mio. Diese unterteilt sich in folgende Beiträge: Aktien Welt +5.14%, Aktien CHF +1.80%, Alternative Anlagen -0.07%, Obligationen CHF -0.19% und Obligationen Fremdwährung -1.08%.

Die Rendite liegt +0.19% über der mit der Anlagestrategie 2021 definierten Benchmark von +5.41%. Diese Überperformance ist mehrheitlich auf die Taktik (Über-/Untergewichtung einer Anlagekategorie gegenüber der Strategiegewichtung) zurückzuführen, und zwar primär auf ein Übergewicht der Aktien Welt abgesichert in CHF. Die Selektion (Auswahl von Einzeltiteln durch den Vermögensverwalter) war dafür negativ, beispielsweise da verschiedene Manager Mühe bekundeten mit der Auswahl einzelner Länder und Emittenten.

Im Jahr 2021 lag die Performance des Finanzvermögens mit +5.60% unter dem Median der entsprechenden Peer Group des externen Anlageexperten PPCmetrics AG von +6.42%. Im Vergleich mit den Pictet BVG Indizes lag die erzielte Rendite über dem Pictet BVG25 (+3.47%) aber unter dem Pictet BVG40 plus (+10.05%). Schweizer Pensionskassen halten viele Immobilienanla-

gen, welche sich im Jahr 2021 positiv entwickelten. Der Pictet BVG plus hat einen hohen Anteil Aktien und Immobilienanlagen sowie kotierte Alternative Anlagen, was sich sehr positiv auswirkte.

Die direkten und indirekten Kosten der Vermögensverwaltung (Transaktionskosten, Verwaltungsgebühren sowie Kosten für Wertschriftenbuchhaltung, Investmentcontrolling, Compliance und Consulting) beliefen sich auf CHF 5.9 Mio., eine Erhöhung um CHF 0.4 Mio. im Vergleich zum Vorjahr. Aufgrund des höheren Vermögensstandes entspricht dies 0.24% und ist somit prozentual geringfügig tiefer als im Vorjahr. Dies ist auch im Vergleich zu ähnlichen Vermögen ein tiefer Wert.

Anlagestrategie 2022
Die Anlagestrategie 2022 wurde gegenüber 2021 etwas angepasst. Höhere Inflationserwartungen und der Druck auf die Zentralbanken, die enorm expansive Geldpolitik der letzten Jahre zurückzufahren sowie die sportliche Bewertung der Aktienmärkte, machten den Strategieentscheid nicht einfach. Die Anlagestrategie 2022 hält etwas mehr Aktien (+3%) und dafür etwas weniger Obligationen (-3%). Dies führt zu einer neuen Allokation von 39% in Sachwerten und 61% in Nominalwerten. Die Fremdwährungsquote des Gesamtvermögens von 70% (+1%) wird wie in den vergangenen Jahren bis auf einen Zielwert von 14% Fremdwährungen abgesichert.

2.1.12 Sonstiger Finanzertrag/ Sonstiger Finanzaufwand

Beträge in CHF Mio.

Sonstiger Finanzertrag/-aufwand	**Rechnung 2021**	Voranschlag 2021	Rechnung 2020
Ertrag aus Flüssigen Mitteln und Forderungen	**2.6**	1.2	1.1
Ertrag aus Fremdwährungsdifferenzen	**0.1**	0.2	0.1
Total Sonstiger Finanzertrag	**2.7**	1.3	1.1
Bankspesen	**0.2**	0.2	0.2
Zinsaufwand	**0.3**	0.1	0.5
Aufwand aus Fremdwährungsdifferenzen	**0.1**	0.2	0.2
Total Sonstiger Finanzaufwand	**0.6**	0.4	0.8

Aufgrund des tiefen Zinsniveaus enthält der Ertrag aus Flüssigen Mitteln und Forderungen hauptsächlich Verzugszinsen auf Steuerforderungen. Diese Position ist im Berichtsjahr aufgrund einer ausserordentlichen Einzelposition im Bereich Stempelabgaben erhöht. Der erhöhte Zinsaufwand (Negativzinsen) ist darauf zu zurückzuführen, dass einerseits die Steuereingänge im Herbst deutlich über dem Voranschlag lagen und andererseits die Sonderbeiträge an AHV und ALV über gesamthaft CHF 130 Mio. im Januar liquid gehalten werden mussten.

2.2 Investitionsrechnung

2.2.1 Bruttoinvestitionen

Die Bruttoinvestitionen beliefen sich im Berichtsjahr auf CHF 41.8 Mio., womit diese CHF 16.3 Mio. unter den mit dem Voranschlag genehmigten Mitteln blieben. Die Hauptabweichung ergab sich dabei im Bereich der Informationstechnologie der Verwaltung, welcher CHF 4.9 Mio. unter dem Voranschlag blieb. Weiter lagen die Investitionen im Bereich der Strassenverbesserungen und -neubauten (CHF -2.8 Mio.), die Investitionskostenbeiträge an den Neubau des Liechtensteinischen Landesspitals (CHF -2.6 Mio.) sowie die Investitionen im Bereich der Rüfeschutzbauten (CHF -1.2 Mio.) ebenfalls unter dem Vorschlag. Im Vergleich zum Vorjahr nahmen die Bruttoinvestitionen hingegen um CHF 4.2 Mio. oder 11.2% zu. Dies ist hauptsächlich auf den Neubau des Dienstleistungszentrums Giessen zurückzuführen, welcher sich in der Bauphase befindet und im Vergleich zum Vorjahr CHF 4.2 Mio. höhere Investitionen verursachte.

Entwicklung Bruttoinvestitionen
(ohne Darlehen an Pensionskasse 2014)

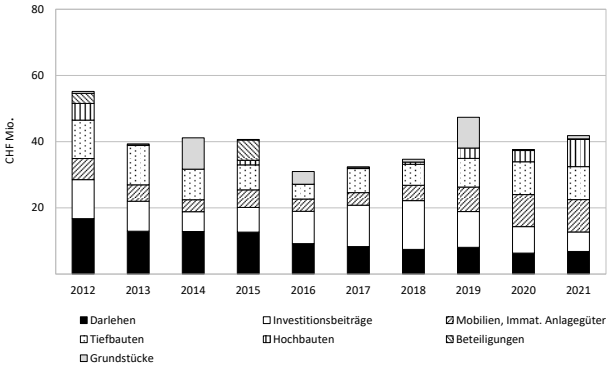

Von den gesamten Bruttoinvestitionen entfielen im Berichtsjahr CHF 29.0 Mio. oder 69% auf die eigenen Investitionen in Sachanlagen und immateriellen Anlagegüter. Des Weiteren wurden CHF 7.0 Mio. oder 17% als Darlehen und Beteiligungen sowie CHF 5.9 Mio. oder 14% als Investitionsbeiträge ausgerichtet. Im langfristigen Vergleich haben sich die Investitionen im Bereich der Mobilien und immateriellen Anlagegüter im Zusammenhang mit der Umsetzung der Digitalisierungsstrategie in den letzten Jahren erhöht. Des Weiteren steigen die Hochbauinvestitionen mit dem sich im Bau befindenden Neubau des Dienstleistungszentrums Giessen an. Zudem ist in den kommenden Jahren mit der Realisierung weiterer beschlossener Hochbauprojekte (Umset-

zung Schulbautenstrategie, Umnutzung Verwaltungs- und Postgebäude Vaduz für die Liechtensteinische Landesbibliothek) sowie der investiven Beiträge (Neubau Liechtensteinisches Landesspital) noch mit einem weiteren deutlichen Anstieg zu rechnen. Im Gegensatz dazu hat sich die Nachfrage nach staatlichen Darlehen nach Rückgängen in den vergangenen Jahren auf einem tieferen Niveau eingependelt.

Grundstücke
Gesamthaft wurden im Bereich der Grundstücke im Berichtsjahr CHF 1.0 Mio. an Investitionen getätigt. Davon entfielen CHF 0.8 Mio. auf Grundstücke im Bereich des Tiefbaus und CHF 0.2 Mio. auf den Erwerb von Naturschutzflächen. Damit wurde der Voranschlag um CHF 0.8 Mio. unterschritten, wogegen im Vergleich zum Vorjahr um CHF 0.7 Mio. höhere Bodenauslösungen vorgenommen werden konnten.

Tiefbauten
Im Bereich des Tiefbaus wurden Investitionen im Umfang von CHF 9.9 Mio. getätigt. Nebst den Strassenverbesserungen und -neubauten im Umfang von CHF 7.4 Mio. wurden CHF 1.4 Mio. im Bereich der Brücken und Stützbauten und CHF 1.1 Mio. im Bereich der Rheinwuhr investiert. Im Budgetvergleich blieben die Tiefbauinvestitionen damit CHF 3.2 Mio. unter den genehmigten Mitteln. Dies betrifft v. a. den Bereich der Strassenverbesserungen und -neubauten, welcher aufgrund von projektbedingten Verzögerungen CHF 2.8 Mio. unter Budget blieb. Im Vorjahresvergleich blieben die Tiefbauinvestitionen stabil, wobei erhöhte Investitionen bei den Strassenverbesserungen und -neubauten (CHF +0.8 Mio.) und der Rheinwuhr (CHF +0.3 Mio.) durch geringere Ausgaben bei den Brücken und Stützbauten (CHF -1.0 Mio.) kompensiert wurden.

Hochbauten
Die Kategorie der Hochbauten verzeichnete im Berichtsjahr investive Ausgaben in Höhe von CHF 8.3 Mio. Davon entfiel ein Anteil von CHF 7.0 Mio. oder 85% auf den sich im Bau befindenden Neubau des Dienstleistungszentrums Giessen. Weitere investive Ausgaben entfielen auf die Massnahmen beim Schulzentrum Mühleholz (CHF 0.6 Mio.), den Neubau des Schulzentrums Unterland II (CHF 0.4 Mio.) sowie die Umnutzung des Verwaltungs- und Postgebäudes Vaduz für die Liechtensteinische Landesbibliothek (CHF 0.2 Mio.). Im Voranschlagsvergleich blieb das Total der Hochbauinvestitionen CHF 0.6 Mio. unter den genehmigten Mitteln. Mit der Umsetzung der beschlossenen Bauprojekte ist in den kommenden Jahren mit einer deutlichen Zunahme der Hochbauinvestitionen zu rechnen. So ergibt sich bereits im Berichtsjahr eine Zunahme im Vorjahresvergleich um CHF 4.9 Mio., was hauptsächlich auf das Dienstleistungszentrum Giessen (CHF +4.2 Mio.) zurückzuführen ist.

Mobilien, Immaterielle Anlagegüter
Diese Kategorie beinhaltet die Investitionen in Mobiliar, Fahrzeuge, Maschinen sowie in IT-Systeme. Gesamthaft wurden in diesem Bereich im Berichtsjahr Investitionen im Umfang von CHF 9.8 Mio. getätigt. Wie im Vorjahr nehmen in dieser Kategorie die investiven Ausgaben für die IT-Systeme einen Anteil von rund 90% ein. Gesamthaft konnten die genehmigten Voranschlagskredite projektbedingt nicht vollständig eingesetzt werden. So blieben die investiven Ausgaben in dieser Kategorie CHF 5.7 Mio. unter dem Voranschlag, was v. a. auf geringere Investitionen im Bereich der Informationstechnologie der Verwaltung (CHF -4.9 Mio.) und auf das digitale Funknetzwerk Polycom (CHF -0.5 Mio.) zurückzuführen ist. Im Vergleich zum Vorjahr lagen die Investitionen für Mobilien und die immateriellen Anlagegüter mit CHF 0.1 Mio. leicht über dem Vorjahreswert.

Darlehen
Das Land gewährt aufgrund spezialgesetzlicher Bestimmungen zinslose Darlehen im Bereich der Wohnbauförderung, als Studiendarlehen sowie im Landwirtschaftsbereich. Im Berichtsjahr wurden staatliche Darlehen im Umfang von CHF 6.8 Mio. ausgerichtet. Davon entfiel ein Anteil von 77% oder CHF 5.2 Mio. auf den Bereich der Wohnbauförderung und CHF 1.6 Mio. auf Studiendarlehen. Im Vergleich zum Voranschlag blieb diese Kategorie CHF 0.4 Mio. unter dem Budget, was v. a. darauf zurückzuführen ist, dass im Bereich der Landwirtschaft keine Darlehen bezogen wurden (CHF -0.3 Mio.). Im Gegensatz dazu nahmen die Darlehenszahlungen im Vergleich zum Vorjahr um CHF 0.5 Mio. zu. Eine höhere Nachfrage nach Wohnbauförderungsdarlehen (CHF +1.6 Mio.) konnte dabei durch den Wegfall des im Vorjahr genehmigten Darlehens an die Bergbahnen Malbun (CHF -0.7 Mio.) sowie Rückgänge bei den Studiendarlehen (CHF -0.2 Mio.) und den Darlehen im Bereich der Landwirtschaft (CHF -0.2 Mio.) teilweise kompensiert werden.

Beteiligungen
Nachdem im Vorjahr keine Ausgaben für Beteiligungen angefallen sind, hat sich das Land im Berichtsjahr am Innovationspark Ost (CHF 0.1 Mio.) und an der Kapitalerhöhung an der Genossenschaft Olma Messen (CHF 44'000) beteiligt.

Investitionsbeiträge
Im Bereich der investiven Beiträge wurden im Berichtsjahr Zahlungen im Umfang von CHF 5.9 Mio. ausgerichtet. Die grössten Beitragszahlungen entfielen dabei auf den Neubau des Liechtensteinischen Landesspitals (CHF 1.3 Mio.), Denkmalschutzsubventionen (CHF 1.0 Mio.), Förderungen von landwirtschaftlichen Infrastrukturen (CHF 0.9 Mio.) sowie die Landessubventionen an die Berggebietsentwicklung (CHF 0.8 Mio.). Im Budgetvergleich blieben die Investitionsbeiträge CHF 5.6 Mio.

unter den veranschlagten Mitteln. Dabei konnten v. a. die Beiträge an den Neubau des Landesspitals (CHF -2.6 Mio.), die Rüfeschutzbauten (CHF -1.2 Mio.) sowie die Förderung der landwirtschaftlichen Infrastrukturen (CHF -0.8 Mio.) nicht im geplanten Rahmen ausgerichtet werden. Im Vergleich zum Vorjahr reduzierten sich die Beiträge um CHF 2.1 Mio., was v. a. auf den Wegfall der Investitionskostenbeiträge an das RhySearch (CHF -1.9 Mio.) zurückzuführen ist.

2.2.2 Investive Einnahmen

Die investiven Einnahmen ergeben sich aus Rückzahlungen auf gewährte Darlehen in den Bereichen der Wohnbauförderung und der Landwirtschaft sowie der Studiendarlehen. Gesamthaft waren im Berichtsjahr Rückzahlungen im Umfang von CHF 16.0 Mio. zu verzeichnen. Davon nahmen die Rückzahlungen der Wohnbauförderungsdarlehen mit CHF 13.7 Mio. einen Anteil von 85 % ein. Es folgen die Rückzahlungen der Studiendarlehen mit CHF 2.1 Mio. und die Rückzahlungen im Bereich der Landwirtschaft mit CHF 0.2 Mio. Im Vergleich zum Voranschlag fielen die Rückzahlungen CHF 1.4 Mio. oder 10.0 % höher aus als erwartet. Dabei sind es v. a. die Wohnbauförderungsdarlehen, deren Rückzahlungen den Voranschlag um CHF 1.2 Mio. übertrafen. Im Vorjahresvergleich gingen die investiven Einnahmen um CHF 1.9 Mio. zurück, wobei wiederum v. a. die Rückzahlungen auf die Wohnbauförderungsdarlehen geringer ausfielen. Die Rückzahlungen überstiegen die im gleichen Zeitraum bezogenen neuen Darlehen, so dass die Darlehensbestände gegenüber dem Vorjahr abnahmen.

2.3 Bilanz

2.3.1 Flüssige Mittel

Die flüssigen Mittel nahmen im Rechnungsjahr um rund CHF 259 Mio. ab. Dies beinhaltet einerseits den Zufluss von CHF 41 Mio. aus dem operativen Cashflow sowie andererseits Abflüsse von CHF 130 Mio. aus bereits im Vorjahr verbuchten ausserordentlichen Beiträgen an AHV und ALV sowie CHF 170 Mio. aufgrund des Übertrags in die Finanzanlagen.

Da sich die kurzfristigen Verbindlichkeiten per Ende 2021 gegenüber dem Vorjahr wieder deutlich reduzierten und zudem die Liquiditätsentwicklung für das Jahr 2022 wieder besser planbar ist, wurden die flüssigen Mittel per Ende 2021 wieder tief gehalten, um Negativzinsen im 2022 so weit wie möglich zu vermeiden.

2.3.2 Forderungen

Der Forderungsbestand liegt CHF 15.1 Mio. über dem des Vorjahres. Dies ist auf höhere Forderungen gegenüber der Eidgenössischen Finanzverwaltung (CHF +18.9 Mio. aufgrund höherer Stempelabgaben und Mehrwertsteuererträge) zurückzuführen. Das Delkredere zur Abdeckung möglicher Forderungsverluste beträgt CHF 37.4 Mio. (Vorjahr CHF 38.2 Mio.) und betrifft: Unterhaltsvorschüsse CHF 16.4 Mio. (Vorjahr CHF 15.9 Mio.), Steuerforderungen CHF 18.2 Mio. (Vorjahr CHF 18.5 Mio.) und sonstige Forderungen CHF 2.8 Mio. (Vorjahr CHF 3.8 Mio.). Das Delkredere auf sonstigen Forderungen enthielt im Vorjahr noch eine Einzelwertberichtigung von CHF 1.5 Mio. auf der Forderung betreffend Pensionsversicherung Ferdinand Frick AG. Dieser Fall konnte im Rechnungsjahr mit der vollständigen Abschreibung der Forderung und der Auflösung der Einzelwertberichtigung in selber Höhe abgeschlossen werden.

2.3.3 Rechnungsabgrenzung

Die aktive Rechnungsabgrenzung enthält geleistete Vorauszahlungen, beispielsweise für Schulgelder, Mieten, Abonnemente und Mitgliederbeiträge. Die geleisteten Vorauszahlungen erhöhten sich gegenüber dem Vorjahr von CHF 1.7 Mio. auf CHF 5.1 Mio., da einige Schulgeldrechnungen für das Folgejahr früher eingingen und somit noch im Berichtsjahr bezahlt werden mussten. Die passive Rechnungsabgrenzung enthält erhaltene Vorauszahlungen, hauptsächlich von Mehrwertsteuerpflichtigen.

2.3.4 Deckungskapitalien unselbständiger Fonds

Diese Position enthält das Deckungskapital bzw. Nettovermögen der Arbeitslosenversicherungskasse von CHF 123.1 Mio. (Vorjahr CHF 131.6 Mio.). Die Abnahme von CHF 8.5 Mio. entspricht dem Jahresergebnis 2021 der Arbeitslosenversicherungskasse. Diese Erläuterungen gelten sinngemäss auch für die bilanzielle Gegenposition «Verpflichtungen gegenüber unselbständigen Fonds». Durch die Regierung verwaltete selbständige Stiftungen sind an dieser Stelle nicht bilanziert und werden separat im Anhang ausgewiesen.

2.3.5 Anlagespiegel der Sachanlagen und immateriellen Anlagen

Beträge in CHF Mio.

Anlagespiegel	Total	Total Finanzvermögen	Grundstücke	Hochbauten	Total Verwalt.-vermögen	Grundstücke	Hochbauten	Tiefbauten	Mobilien	Immaterielle Anlagen
Anschaffungswerte										
Stand 31.12.2019	**1'219.8**	**75.3**	**66.7**	**8.6**	**1'144.6**	**121.2**	**522.1**	**418.2**	**42.9**	**40.2**
wovon Anlagen im Bau	*14.4*	-	-	-	*14.4*	-	*3.7*	*4.1*	-	*6.6*
Zugänge	23.3	0.0	0.0	-	23.3	0.3	3.4	9.9	2.9	6.8
Abgänge	-1.1	-0.0	-0.0	-	-1.1	-0.0	-	-	-1.1	-
Umwidmung	-	-	-	-	-	-	-	-	-	-
Stand 31.12.2020	**1'242.0**	**75.3**	**66.7**	**8.6**	**1'166.7**	**121.5**	**525.5**	**428.1**	**44.6**	**47.0**
wovon Anlagen im Bau	*13.4*	-	-	-	*13.4*	-	*4.7*	*4.0*	-	*4.7*
Zugänge	31.2	2.3	2.3	-	28.9	0.9	8.3	9.9	2.3	7.5
Abgänge	-1.1	-	-	-	-1.1	-	-	-	-0.6	-0.5
Umwidmung	-	-0.1	-0.1	-	0.1	0.1	-	-	-	-
Stand 31.12.2021	**1'272.1**	**77.5**	**68.9**	**8.6**	**1'194.6**	**122.5**	**533.8**	**438.0**	**46.4**	**53.9**
wovon Anlagen im Bau	*26.2*	-	-	-	*26.2*	-	*12.9*	*2.6*	*0.3*	*10.4*
Kumulierte Abschreibungen										
Stand 31.12.2019	**669.9**	**8.0**	**0.1**	**7.9**	**661.9**	**0.0**	**305.1**	**292.4**	**35.1**	**29.3**
Abschreibungen	23.5	0.1	-	0.1	23.4	-	11.5	6.3	3.5	2.0
Sonderabschreibungen/WB	-	-	-	-	-	-	-	-	-	-
Wertaufholungen	-	-	-	-	-	-	-	-	-	-
Abgänge	-1.1	-	-	-	-1.1	-	-	-	-1.1	-
Umwidmung	-	-	-	-	-	-	-	-	-	-
Stand 31.12.2020	**692.2**	**8.1**	**0.1**	**8.0**	**684.1**	**0.0**	**316.6**	**298.7**	**37.5**	**31.3**
Abschreibungen	23.5	0.1	-	0.1	23.4	-	10.9	6.7	2.9	3.0
Sonderabschreibungen/WB	-	-	-	-	-	-	-	-	-	-
Wertaufholungen	-	-	-	-	-	-	-	-	-	-
Abgänge	-1.1	-	-	-	-1.1	-	-	-	-0.6	-0.5
Umwidmung	-	-	-	-	-	-	-	-	-	-
Stand 31.12.2021	**714.6**	**8.2**	**0.1**	**8.1**	**706.4**	**0.0**	**327.5**	**305.4**	**39.8**	**33.7**
Buchwert										
Stand 31.12.2019	**549.9**	**67.3**	**66.6**	**0.7**	**482.7**	**121.2**	**217.0**	**125.8**	**7.8**	**10.9**
Veränderung Anschaffungswerte	22.2	0.0	0.0	-	22.2	0.3	3.4	9.9	1.8	6.8
Veränderung kum. Abschreib.	-22.3	-0.1	-	-0.1	-22.2	-	-11.5	-6.3	-2.4	-2.0
Stand 31.12.2020	**549.8**	**67.2**	**66.6**	**0.6**	**482.6**	**121.5**	**208.9**	**129.3**	**7.2**	**15.7**
Veränderung Anschaffungswerte	30.1	2.2	2.2	-	27.9	1.0	8.3	9.9	1.7	7.0
Veränderung kum. Abschreib.	-22.4	-0.1	-	-0.1	-22.3	-	-10.9	-6.7	-2.3	-2.4
Stand 31.12.2021	**557.5**	**69.3**	**68.8**	**0.5**	**488.2**	**122.5**	**206.3**	**132.6**	**6.6**	**20.2**

Der Anlagespiegel gibt Auskunft über die Veränderung der Sachanlagen und immateriellen Anlagen. Nicht im Anlagespiegel enthalten sind investive Einnahmen und Ausgaben sowie Abschreibungen betreffend Darlehen, Beteiligungen und Investitionsbeiträgen.

Die Anschaffungswerte des Finanzvermögens weisen Zugänge von CHF 2.3 Mio. aus, die den vorsorglichen Kauf von 5 Grundstücken bzw. Grundstücksteilen beinhalten.

Zugänge von Positionen des Verwaltungsvermögens sind im Abschnitt 2.2 Investitionsrechnung und Abschreibungen auf Verwaltungsvermögen im Abschnitt 2.1.9 Abschreibungen kommentiert. Abgänge von Mobilien und Immateriellen Anlagen betreffen in der Regel Anlagegüter, die aufgrund des Alters oder technischer Gründe ersetzt werden und normalerweise schon vollständig abgeschrieben sind.

2.3.6 Darlehen

Die Darlehen reduzierten sich im Rechnungsjahr um CHF 9.2 Mio. auf CHF 211.6 Mio. Dieser Rückgang stammt primär aus den Wohnbaudarlehen, die seit Jahren kontinuierlich abnehmen. Das Aktivdarlehen über CHF 77.0 Mio. an die Pensionskasse und das Passivdarlehen der Gemeinden über CHF 4.3 Mio. (Gemeindeanteil bezüglich Lehrpersonen an Kindergärten und Primarschulen) betreffen die Ausfinanzierung der Pensionskasse im Jahr 2014 (siehe auch 2.3.9).

Die Wohnbaudarlehen im Betrag von CHF 119.1 Mio. sind durch Grundpfandverschreibungen im 2. Rang gesichert. Die übrigen Darlehen sind nicht gesichert. Die Studiendarlehen von CHF 13.6 Mio. enthalten eine Wertberichtigung für konkret gefährdete Forderungen von CHF 0.5 Mio. (Bruttobestand Studiendarlehen CHF 14.1 Mio.).

Im Jahr 2015 beschloss der Landtag ein Darlehen an das Ostschweizer Kinderspital in Höhe von CHF 4.1 Mio. Davon wurden bislang CHF 0.2 Mio. abgerufen (kein Abruf im Berichtsjahr).

2.3.7 Beteiligungsspiegel und Beteiligungsertrag

Beträge in CHF Mio.

Beteiligungsspiegel	Total	LLB	Post	Telecom	LKW	LGV	Sonstige
Finanzvermögen							
Buchwert (Markt- bzw. Equitywert) per 31.12.2019	**143.0**	**124.3**	**3.5**	**15.2**			
Beteiligungsanteil in %		*6.5%*	*24.0%*	*24.1%*			
Zugang, Abgang, Umwidmung	21.0	-	-	21.0			
Wertveränderung	-24.0	-19.7	0.6	-4.9			
Bewertungskorrektur aus Umwidmung	-	-	-	-			
Veränderung Markt-/Equitywert	*-24.0*	*-19.7*	*0.6*	*-4.9*			
Buchwert (Markt- bzw. Equitywert) per 31.12.2020	**140.0**	**104.6**	**4.1**	**31.3**			
Beteiligungsanteil in %		*6.5%*	*24.0%*	*49.0%*			
Zugang, Abgang, Umwidmung	5.0	-	5.0	-			
Wertveränderung	-0.2	0.2	-0.1	-0.3			
Bewertungskorrektur aus Umwidmung	-	-	-	-			
Veränderung Markt-/Equitywert	-0.2	0.2	-0.1	-0.3			
Buchwert (Markt- bzw. Equitywert) per 31.12.2021	**144.8**	**104.8**	**9.0**	**31.0**			
Beteiligungsanteil in %		*6.5%*	*49.0%*	*49.0%*			

Beteiligungsspiegel	Total	LLB	Post	Telecom	LKW	LGV	Sonstige
Verwaltungsvermögen							
Anschaffungswert per 31.12.2019	**178.0**	**78.5**	**8.7**	**23.0**	**7.0**	**34.9**	**26.0**
Wertberichtigung per 31.12.2019	**-27.1**	**-**	**-1.2**	**-**	**-**	**-**	**-26.0**
Buchwert per 31.12.2019	**150.9**	**78.5**	**7.5**	**23.0**	**7.0**	**34.9**	**0.0**
Beteiligungsanteil in %		*51.0%*	*51.0%*	*51.0%*	*100.0%*	*100.0%*	*Div.*
Zugang, Abgang, Umwidmung Anschaffungswert	-	-	-	-	-	-	-
Zugang, Abgang, Umwidmung Wertberichtigung	-	-	-	-	-	-	-
Wertberichtigung/-aufholung	1.2	-	1.2	-	-	-	-
Anschaffungswert per 31.12.2020	**178.0**	**78.5**	**8.7**	**23.0**	**7.0**	**34.9**	**26.0**
Wertberichtigung per 31.12.2020	**-26.0**	**-**	**-**	**-**	**-**	**-**	**-26.0**
Buchwert per 31.12.2020	**152.1**	**78.5**	**8.7**	**23.0**	**7.0**	**34.9**	**0.0**
Beteiligungsanteil in %		*51.0%*	*51.0%*	*51.0%*	*100.0%*	*100.0%*	*Div.*
Zugang, Abgang, Umwidmung Anschaffungswert	0.1	-	-	-	-	-	0.1
Zugang, Abgang, Umwidmung Wertberichtigung	-	-	-	-	-	-	-
Wertberichtigung/-aufholung	-0.1	-	-	-	-	-	-0.1
Anschaffungswert per 31.12.2021	**178.2**	**78.5**	**8.7**	**23.0**	**7.0**	**34.9**	**26.1**
Wertberichtigung per 31.12.2021	**-26.1**	**-**	**-**	**-**	**-**	**-**	**-26.1**
Buchwert per 31.12.2021	**152.1**	**78.5**	**8.7**	**23.0**	**7.0**	**34.9**	**0.0**
Beteiligungsanteil in %		*51.0%*	*51.0%*	*51.0%*	*100.0%*	*100.0%*	*Div.*
Total Buchwert Beteiligungen							
31.12.2019	293.9	202.8	11.0	38.1	7.0	34.9	0.0
31.12.2020	292.1	183.1	12.8	54.2	7.0	34.9	0.0
31.12.2021	296.9	183.3	17.7	54.0	7.0	34.9	0.0
Total Beteiligungsanteil							
31.12.2019		57.5%	75.0%	75.1%	100.0%	100.0%	Div.
31.12.2020		57.5%	75.0%	100.0%	100.0%	100.0%	Div.
31.12.2021		57.5%	100.0%	100.0%	100.0%	100.0%	Div.
Beteiligungsertrag							
2019	39.7	37.2	-	-	1.8	0.7	0.1
2020	42.4	38.9	-	-	2.7	0.8	0.1
2021	44.1	38.9	0.9	0.5	2.9	0.9	0.0
2021 Voranschlag	42.1	38.9	0.5	-	2.0	0.7	0.1

Bewertung der Beteiligungen
Gesetzlich vorgeschriebene Beteiligungsanteile stellen Verwaltungsvermögen dar und werden zum Anschaffungswert bewertet. Liegt der Verkehrswert (Kurswert oder anteiliges Eigenkapital) unter dem Anschaffungswert, wird dieser auf den tieferen Verkehrswert wertberichtigt (Ausweis in den Abschreibungen). Entfällt der Grund für eine Wertberichtigung, wird diese durch eine Wertaufholung in höchstens gleichem Umfang rückgängig gemacht. Beteiligungsanteile, die den gesetzlich vorgeschriebenen Beteiligungsanteil übersteigen, stellen Finanzvermögen dar. Deren Veränderung des Verkehrswertes wird im Finanzergebnis ausgewiesen.

Bewertung Beteiligung Liechtensteinische Landesbank AG
Die Bewertung des gesetzlichen Anteils von 51% zum Anschaffungs- bzw. Nominalwert von CHF 5.00 pro Aktie hat sich im Rechnungsjahr nicht verändert. Die Bewertung des freien Anteils von 6.5% erhöhte sich um CHF 0.2 Mio., da der Aktienkurs von CHF 52.50 per 31.12.2020 auf CHF 52.60 per 31.12.2021 zunahm.

Bewertung Beteiligung Liechtensteinische Post AG
Das Eigenkapital der Liechtensteinischen Post AG erhöhte sich im Rechnungsjahr um CHF 1.1 Mio. von CHF 17.2 Mio. per 31.12.2020 auf CHF 18.3 Mio. per 31.12.2021. Die Bewertung des gesetzlichen Anteils von 51% zum Anschaffungs- bzw. Nominalwert veränderte sich dadurch nicht. Da der Minderheitsaktionär von der Verkaufsoption für seine Anteile Gebrauch machte, kaufte das Land im Berichtsjahr diesen 25%-Anteil. Damit ist das Land nun wieder Alleinaktionär der Liechtensteinischen Post AG. Der Wert des freien Anteils von neu 49.0% musste um CHF 0.1 Mio. wertberichtigt werden und beträgt per Ende 2021 CHF 9.0 Mio. Diese Wertberichtigung setzt sich zusammen aus einer Wertzunahme des bisherigen freien Anteils von 24% um CHF 0.3 Mio. und einer Wertabnahme des zugekauften freien 25%-Anteils um CHF 0.4 Mio. Letzteres ist zurückzuführen auf die Differenz zwischen dem Kaufpreis des Minderheitsanteils und dem anteiligen Eigenkapital.

Bewertung Beteiligung Telecom Liechtenstein AG
Das Eigenkapital der Telecom Liechtenstein AG reduzierte sich im Rechnungsjahr um CHF 0.6 Mio. von CHF 63.9 Mio. per 31.12.2020 auf CHF 63.3 Mio. per 31.12.2021. Während die Bewertung des gesetzlichen Anteils von 51% zum Anschaffungs- bzw. Nominalwert sich dadurch nicht veränderte, reduzierte sich die Bewertung des freien Anteils von 49% um CHF 0.3 Mio.

Bewertung Beteiligungen Liechtensteinische Kraftwerke und Liechtensteinische Gasversorgung
Da der gesetzliche Beteiligungsanteil bei beiden Beteiligungen 100% beträgt und das Eigenkapital in beiden Fällen seit Jahren über dem Anschaffungswert liegt, verändert sich die Bewertung in der Landesbilanz in der Regel nicht.

Sonstige Beteiligungen
Sonstige Beteiligungen werden aus Gründen der Werthaltigkeit und der Praktikabilität auf den Erinnerungswert abgeschrieben, insbesondere wenn es sich dabei um öffentliche Unternehmen handelt, deren Erträge überwiegend Staatsbeiträge enthalten. Nebst kleinen in- und ausländischen Beteiligungen beinhalten die sonstigen Beteiligungen die folgenden Positionen mit einem Anschaffungswert von über CHF 1 Mio.:

– Bergbahnen Malbun AG	CHF 13.0 Mio.
– Verkehrsbetrieb LIECHTENSTEINmobil (Nominalkapital per 31.12.2021 CHF 2.0 Mio.)	CHF 3.0 Mio.
– Liechtensteinischer Rundfunk (Nominalkapital per 31.12.2021 CHF 0.8 Mio.)	CHF 2.5 Mio.
– Finanzmarktaufsicht	CHF 2.0 Mio.
– Europäische Bank für Wiederaufbau u. Entwicklung	CHF 1.7 Mio.

Ertrag aus Beteiligungen
Dividenden werden in dem Rechnungsjahr verbucht, in welchem sie ausgeschüttet werden.

Der Beteiligungsertrag betrug im Rechnungsjahr CHF 44.1 Mio. (Vorjahr CHF 42.4 Mio.). Die Zunahme ist hauptsächlich auf die Dividenden der Liechtensteinischen Post AG (CHF 0.9 Mio.) und der Telecom Liechtenstein AG (CHF 0.5 Mio.) zurückzuführen, die nach einigen Jahren erstmals wieder Dividenden ausschütten konnten.

Der Ertrag aus sonstigen Beteiligungen enthält im Rechnungsjahr die Erträge aus der Beteiligung an der Schweizer Salinen AG.

2.3.8 Spezialfinanzierungen

Beträge in CHF

Spezialfinanzierungen	Vermögen 31.12.2020	Einnahmen 2021	Ausgaben 2021	Vermögen 31.12.2021
Tierseuchenfonds	2'215'383			
Beiträge Gemeinden & Tierbesitzer		61'368		
Landesbeitrag		80'895		
Sömmerungsgebühren		1'317		
Wertschriftenerfolg		124'061		
Entnahme für Tierseuchenbekämpfung			75'657	2'407'366
Fonds zur Unfallverhütung im Strassenverkehr	445'362			
Prämieneingänge		117'773		
Wertschriftenerfolg		24'940		
Unfallverhütungsmassnahmen			151'631	436'444
Total	**2'660'745**	**410'353**	**227'288**	**2'843'810**

2.3.9 Rückstellungsspiegel

Beträge in CHF Mio.

Rückstellungsspiegel	Total Rückstellungen	Ferien- und Gleitzeitguthaben	Frühpension Staatspersonal	Pensionen Magistraten	Ruhegehälter Ordenslehrer	Unterdeckung Pensionskasse	Übrige Rückstellungen
Stand 31.12.2019	**92.8**	**7.7**	**2.0**	**9.3**	**1.2**	**72.7**	**-**
davon kurzfristig	*10.4*	*7.7*	*1.2*	*1.2*	*0.2*	-	-
Bildung (inkl. Erhöhung)	4.7	2.4	1.8	0.5	0.0	-	-
Verwendung	-3.9	-1.4	-1.2	-1.1	-0.2	-	-
Auflösung	-0.2	-	-0.0	-0.2	-	-	-
Stand 31.12.2020	**93.4**	**8.7**	**2.6**	**8.5**	**1.0**	**72.7**	**-**
davon kurzfristig	*11.2*	*8.7*	*1.2*	*1.1*	*0.2*	-	-
Bildung (inkl. Erhöhung)	6.1	1.8	1.9	2.4	0.0	-	-
Verwendung	-4.0	-1.6	-1.2	-1.0	-0.2	-	-
Auflösung	-0.2	-	-0.0	-0.0	-0.1	-	-
Stand 31.12.2021	**95.2**	**8.9**	**3.2**	**9.8**	**0.7**	**72.7**	**-**
davon kurzfristig	*11.8*	*8.9*	*1.2*	*1.5*	*0.2*	-	-

Ferien- und Gleitzeitguthaben
Zurückgestellt werden die Zeitguthaben aller Staatsangestellten per 31. Dezember (inkl. Lektionenguthaben der Lehrpersonen). Zeitguthaben, die per 1. Januar des Folgejahres verfallen, sind in der Rückstellung nicht enthalten. Ebenfalls nicht enthalten sind im Folgejahr ausbezahlte Überstunden, da diese als kurzfristige Verbindlichkeiten zu Lasten des Rechnungsjahres abgegrenzt werden. Die Rückstellung erhöhte sich im Berichtsjahr um CHF 0.2 Mio., was primär auf den gestiegenen Personalbestand zurückzuführen ist.

Frühpensionen Staatspersonal
Zurückgestellt werden die künftigen Kosten aus der Frühpensionierung von Staatspersonal (gem. Art. 39a ff. BesG), sofern deren Inanspruchnahme per Bilanzstichtag

feststeht. Keine Rückstellung wird gebildet für anwartschaftliche Leistungen, deren Inanspruchnahme noch nicht definitiv ist. Die Kosten anwartschaftlicher Leistungen werden als Eventualverbindlichkeit im Gewährleistungsspiegel ausgewiesen. Die Anzahl der im Berichtsjahr angemeldeten Frühpensionierungen entsprach etwa dem Vorjahr. Dennoch erhöhte sich die Rückstellung um CHF 0.6 Mio., da die Dauer der zurückgestellten Frühpensionierungen häufiger zwei Jahre beträgt.

Pensionen Magistraten
Zurückgestellt werden künftige Leistungen an ehemalige Regierungsmitglieder (gem. Art. 39 g ff. BesG). Die Rückstellung wird erstmalig gebildet im Jahr des Austritts und enthält Überbrückungsgelder (inkl. Arbeitgeberbeitrag AHV) sowie Pensionskassenbeiträge (Arbeitnehmerbeiträge bis zur ordentlichen Pensionierung, sofern eine entsprechende Vereinbarung zum Verbleib in der Pensionskasse abgeschlossen wurde). Ansprüche noch aktiver Regierungsmitglieder stellen überwiegend Anwartschaften dar und werden daher nicht zurückgestellt, sondern als Eventualverbindlichkeit im Anhang ausgewiesen. Der Personenkreis dieser Rückstellung erhöhte sich im Berichtsjahr um drei ehemalige Regierungsmitglieder.

Ruhegehälter Ordensleute
Aufgrund einer Vereinbarung erhalten ehemalige Ordenslehrer des Ordens der Anbeterinnen des Blutes Christi (Realschule Kloster St. Elisabeth, Schaan) und des Ordens der Maristenbrüder (Gymnasium Vaduz) lebenslange Ruhegehälter. Die Verpflichtung besteht nur für die bereits bestehenden Pensionsempfänger. Neue Pensionsempfänger kommen keine hinzu, weshalb die Rückstellung somit stetig abnimmt.

Unterdeckung Pensionskasse
2014 wurde die Unterdeckung der Pensionskasse Stiftung Personalvorsorge Liechtenstein (SPL) auf den Deckungsgrad von 90% ausfinanziert. Für die Differenz zum Deckungsgrad von 100% erhielt die Pensionskasse damals ein Darlehen von CHF 77.0 Mio. Das Land seinerseits erhielt ein Darlehen der Gemeinden über CHF 4.3 Mio. für deren Anteil betreffend Lehrpersonen an Kindergärten und Primarschulen. Das Netto-Darlehen an die Pensionskasse bzw. die Netto-Verpflichtung des Landes zur Ausfinanzierung beträgt somit CHF 72.7 Mio. In diesem Umfang wurde eine Rückstellung gebildet. Liegt der Deckungsgrad der Pensionskasse während zwei aufeinander folgender Jahre über 105%, wird 25% des Anfangsdarlehens zurückbezahlt und die Rückstellung in gleicher Höhe erfolgswirksam aufgelöst. Unterschreitet dieser 85%, werden 25% des Anfangsdarlehens zu Lasten der Rückstellung abgeschrieben. Per 31.12.2021 beträgt der geschätzte Deckungsgrad der Stiftung Personalvorsorge Liechtenstein (SPL) 103.6%.

Übrige Rückstellungen
Es bestehen keine übrigen Rückstellungen per 31.12.2021.

2.3.10 Eigenkapitalnachweis

Der Eigenkapitalnachweis zeigt auf, wie sich die einzelnen Rubriken des Eigenkapitals im Berichtsjahr verändert haben.

Beträge in CHF Mio.

Eigenkapitalnachweis	Total Eigenkapital	Eigenmittel	Reserven für Zukunftsausgaben	Ergebnis Erfolgsrechnung
Stand 31.12.2019	**3'032.6**	**1'739.0**	**965.9**	**327.7**
Verbuchung Vorjahresergebnis	-	327.7	-	-327.7
Jahresergebnis	304.3	-	-	304.3
Sonstige Transaktionen	-	965.9	-965.9	-
Stand 31.12.2020	**3'336.8**	**3'032.6**	**-**	**304.3**
Verbuchung Vorjahresergebnis	-	304.3	-	-304.3
Jahresergebnis	224.4	-	-	224.4
Sonstige Transaktionen	-	-	-	-
Stand 31.12.2021	**3'561.2**	**3'336.8**	**-**	**224.4**

Gesetzliche Fonds im Eigenkapital
Der Landtag hat am 30.09.2020 beschlossen, den Zukunftsfonds (Reserven für Zukunftsausgaben) aufzuheben und für das Eigenkapital in der Landesrechnung keine Unterpositionen mehr zu führen. Entsprechend wurde der Bestand des Zukunftsfonds von CHF 965.9 Mio. im Vorjahr in die Eigenmittel übertragen.

3. Weitere Erläuterungen zur Landesrechnung

3.1 Gewährleistungsspiegel

Beträge in CHF Mio.

Eventualverbindlichkeiten	2021	2020
Ausfallgarantie Corona-Kredite	**23.0**	23.0
Kreditbürgschaft Liechtensteinisches Landesspital	**1.5**	1.5
Nicht liberiertes Kapital Entwicklungsbank des Europarates	**2.5**	2.6
Nicht liberiertes Kapital Europäische Bank für Wiederaufbau und Entwicklung	**4.9**	5.1
Defizitgarantie EEG Fonds für Einspeisevergütung	**1.8**	5.7
Zusicherungen Energieförderung	**12.4**	7.3
Zusicherungen Wohnbauförderung	**4.4**	4.7
Anwartschaftliche Frühpensionierungen des Staatspersonals	**30.4**	29.2
Anwartschaftliche Magistratenpensionen	**6.7**	6.7
Anwartschaftliche Sonderzulagen des Staatspersonals	**19.4**	19.4
Amtshaftungsklagen	**3.4**	0.4
Put-Option des Minderheitsaktionärs der Liechtensteinischen Post AG	**-**	0.3

Der Gewährleistungsspiegel enthält insbesondere wesentliche und begründete Eventualverbindlichkeiten aus Bürgschaften, Garantien, Kapitalliberierungspflichten, Amtshaftungsklagen und anwartschaftlichen Personalansprüchen. Dies sind mögliche künftige Verbindlichkeiten, bei denen unsicher ist, ob, wann und in welchem Umfang sie tatsächlich zu Verbindlichkeiten werden.

Es bestehen keine wesentlichen Eventualforderungen.

Ausfallgarantie Corona-Kredite
Aufgrund des «Gesetzes über die befristete Gewährung einer Ausfallgarantie zur Vergabe von liquiditätssichernden Krediten an liechtensteinische Unternehmen durch die Liechtensteinische Landesbank» bürgt das Land gegenüber der Liechtensteinischen Landesbank für Kreditausfälle bis zur Höhe von maximal CHF 35.0 Mio. Im Rahmen dieses am 30. September 2020 ausgelaufenen Kreditprogramms wurden von der Liechtensteinischen Landesbank 266 Kreditanträge von liechtensteinischen Unternehmen mit einem maximalen Kreditvolumen von CHF 23.0 Mio. bewilligt. Davon waren per 31.12.2021 CHF 16.7 Mio. (Vorjahr CHF 18.6 Mio.) oder rund 73% in 259 Fällen beansprucht. Davon wiederum wurden CHF 0.2 Mio. (4 Fälle) vom Land im Rahmen der Ausfallgarantie an die Liechtensteinische Landesbank AG bezahlt. In weiteren 5 Fällen mit einem Kreditvolumen von CHF 0.9 Mio. laufen derzeit Insolvenzverfahren.

Defizitgarantie EEG Fonds für Einspeisevergütung
Gem. Art. 18 EEG wird der Fonds am 31.12.2032 aufgelöst. Bis dahin soll der Fonds einen positiven Endsaldo ausweisen, der dann von den Liechtensteinischen Kraftwerken an das Land abgeführt wird. Per 31.12.2021 weist der Fonds einen negativen Saldo aus, der hier als Eventualverbindlichkeit abgebildet wird. Die starke Abnahme der Eventualverbindlichkeit im Berichtsjahr ist einerseits auf einen tieferen Aufwand durch das Auslaufen hoher Einspeisevergütungen und andererseits auf höhere Erträge aus Energieentnahme aufgrund hoher Strompreise zurückzuführen.

Zusicherungen Energieförderung und Wohnbauförderung
Dies sind Förderbeiträge, die den Antragstellern bis 31.12.2021 zugesichert wurden. Wie viel davon letztlich ausbezahlt wird, kann erst nach Abschluss bzw. Abnahme der geförderten Projekte festgestellt werden und hängt davon ab, ob die Bedingungen für eine Projektförderung eingehalten wurden. Es kann vorkommen, dass zugesicherte Förderbeiträge nie ausbezahlt werden, da das entsprechende Projekt nicht realisiert wird. Entsprechend werden solche Zusicherungen als Eventualverbindlichkeit ausgewiesen und nicht erfolgswirksam zurückgestellt. Die Zusicherungen von Fördermitteln im Bereich Energieförderung haben wie schon im Vorjahr wiederum deutlich zugenommen, beispielsweise bei der Photovoltaik. Aufgrund langer Projektdurchlaufzeiten erhöhte sich der Saldo an noch nicht ausbezahlten Fördermitteln bzw. die Eventualverbindlichkeit entsprechend deutlich um CHF 5.1 Mio.

Anwartschaftliche Frühpensionen Staatspersonal
Künftige Kosten aus der Frühpensionierung von Staatspersonal werden erfolgswirksam zurückgestellt, sofern deren Inanspruchnahme per Bilanzstichtag feststeht. Die anwartschaftlichen, also noch nicht definitiv feststehenden Pensionsverpflichtungen werden gemäss Art. 22 Abs. 4 FHG nicht zurückgestellt, sondern stellen gemäss Art. 18 Abs. 1 Bst. e FHV eine Eventualverbindlichkeit dar. Deren Berechnung beinhaltet verschiedene Annahmen (durchschnittliche Lohnentwicklung, Diskontsatz, etc.) und umfasst Angestellte der Landesverwaltung, Lehrpersonen, richterliches Personal und Angestellte der folgenden öffentlichen Unternehmen: Agentur für Internationale Bildungsangelegenheiten, Kulturstiftung, Landesmuseum, Landesbibliothek und Musikschule. Die Berechnung wird mit einer Eintretenswahrscheinlich-

keit gewichtet, die wiederum auf statistischen BVG-Daten und Beobachtungen des Pensionierungsverhaltens des Staatspersonals über mehrere Jahre basiert. Die Zunahme der Eventualverbindlichkeit um CHF 1.2 Mio. auf CHF 30.4 Mio. ist auf die Zunahme der Anzahl Personen des relevanten Personenkreises zurückzuführen.

Anwartschaftliche Pensionen Magistraten
Künftige Leistungen gem. Art. 39 f ff. BesG an aktive Regierungsmitglieder stellen überwiegend Anwartschaften dar und werden deshalb vollständig als Eventualverbindlichkeit ausgewiesen. Diese enthält Überbrückungsgelder (inkl. Arbeitgeberbeitrag AHV) sowie Pensionskassenbeiträge (Arbeitnehmerbeiträge bis zur ordentlichen Pensionierung). Die Berechnung der Eventualverbindlichkeit basiert auf angenommenen Amtszeiten bis zum Ende der laufenden Legislaturperiode. Rückstellungen werden erst gebildet im Jahr des Austritts eines Regierungsmitgliedes.

Anwartschaftliche Sonderzulagen des Staatspersonals
Gemäss Besoldungsgesetz haben Staatsangestellte Anspruch auf Sonderzulagen bei Dienstjubiläen, Eheschliessung und Altersrücktritt. Dies sind ebenfalls anwartschaftliche Leistungen gem. Art. 22 Abs. 4 FHG. Die Eventualverbindlichkeit beinhaltet sämtliche Sonderzulagen aufgrund von Dienstjubiläen oder Altersrücktritt, die die Staatsangestellten bis zum Altersrücktritt noch erhalten können. Sie wird mit demselben Rechenmodell wie die anwartschaftlichen Frühpensionierungen sowie aufgrund derselben Annahmen und Wahrscheinlichkeiten berechnet. Im Gegensatz zu den Frühpensionierungen enthält die Berechnung bei Lehrpersonen an Kindergärten und Primarschulen jedoch nur 50% der Kosten, da die Gemeinden die Hälfte dieses Aufwandes tragen. Ebenfalls nicht enthalten sind die Angestellten der Agentur für Internationale Bildungsangelegenheiten, der Kulturstiftung, des Landesmuseums, der Landesbibliothek und der Musikschule, da diese öffentlichen Unternehmen aufgrund privatrechtlicher Anstellungsverhältnisse den Aufwand für Sonderzulagen im Gegensatz zu den Frühpensionen selbst tragen. Die Eventualverbindlichkeit hat sich im Berichtsjahr nicht verändert.

Amtshaftungsklagen
Diese umfassen 3 Fälle (Vorjahr 2).

Put-Option des Minderheitsaktionärs der Liechtensteinischen Post AG
Die Schweizerische Post AG hat im Berichtsjahr ihre Minderheitsbeteiligung von 25% an der Liechtensteinischen Post AG an das Land Liechtenstein verkauft (siehe auch 2.3.7). Somit besteht diese Eventualverbindlichkeit nicht mehr.

3.2 Weitere Angaben zur Landesrechnung

Beträge in CHF Mio.

Treuhänderisch verwaltete Vermögen	**31.12.2021**	31.12.2020
Kautionen Landgericht	**26.2**	24.4
ISF Border Fonds	**0.9**	1.5
Total	**27.1**	25.9

Beträge in CHF Mio.

Sachversicherungswerte	**2021**	2020
Gebäude zum Neuwert	**672.9**	667.2
Vorsorgeversicherung Gebäude (für Anschaffungen im Rechnungsjahr)	**50.0**	50.0
Waren und Einrichtungen zum Neuwert	**130.0**	130.0
Vorsorgeversicherung Fahrhabe (für Anschaffungen im Rechnungsjahr)	**10.0**	10.0
Motorfahrzeuge zum Zeitwert	**5.0**	5.0
Temporäres Dritteigentum zum Neuwert	**3.0**	3.0
Total	**870.9**	865.2

Verwendete Devisenumrechnungskurse per Stichtag	**31.12.2021**	31.12.2020
1 Euro (EUR)	**1.0362**	1.0815
1 US-Dollar (USD)	**0.9112**	0.8839

3.3 Änderungen von Bilanzierungs- und Bewertungsgrundsätzen

Im Rechnungsjahr wurden keine Änderungen von Bilanzierungs- und Bewertungsgrundsätzen vorgenommen.

3.4 Ereignisse nach dem Bilanzstichtag

Im Januar 2022 hat die Regierung mit der Liechtensteinischen Landesbank AG einen Kaufrechtsvertrag abgeschlossen, wonach die Liechtensteinische Landesbank AG aus dem freien Bestand des Landes (1'992'000 LLB-Aktien oder 6.5% aller LLB-Aktien) maximal 1'250'000 LLB-Aktien (4.1% aller LLB-Aktien) zum Preis von CHF 55.39 je LLB-Aktie erwerben kann. Die Liechtensteinische Landesbank AG benötigt diese Aktien, um ihre Beteiligung an der Bank Linth LLB AG mittels Teil-Tauschangebot von 75% auf 100% zu erhöhen.

Weitere wesentliche Ereignisse, die eine Anpassung der in der Landesrechnung ausgewiesenen Beträge oder

eine Offenlegung erforderlich machen würden, sind bis Anfang April 2022 keine eingetreten.

3.5 Pauschalkredite

Auf der Grundlage des Artikels 4a des Finanzhaushaltsgesetzes wurden für das Jahr 2021 die folgenden Pauschalkredite gewährt. Die Verwendung dieser Mittel wird im Anhang der Landesrechnung ausgewiesen.

Beträge in CHF

Konto Nr.	**Pauschalkredit Gebäudebetriebskosten**	Rechnung 2021	Voranschlag 2021
091.312.00	Betriebskosten Verwaltungsgebäude	4'111'427	4'327'000
295.312.00	Betriebskosten Schulgebäude	2'691'577	2'400'000
391.312.00	Betriebskosten Kulturgebäude	1'481'958	1'755'000
	Total	8'284'962	8'482'000

Beträge in CHF

Konto Nr.	**Pauschalkredit Gebäudeinstandsetzung**	Rechnung 2021	Voranschlag 2021
091.314.00	Instandsetzung Verwaltungsgebäude	3'378'210	5'650'000
295.314.00	Instandsetzung Schulgebäude	2'865'583	4'550'000
391.314.00	Instandsetzung Kulturgebäude	1'255'642	1'960'000
	Total	7'499'435	12'160'000

3.6 Abgabenverwendung LSVA

Der Nettoertrag aus der leistungsabhängigen Schwerverkehrsabgabe unterliegt gemäss Art. 28 SVAG einer Zweckbindung. Die Verwendung dieser Mittel muss im Anhang der Landesrechnung ausgewiesen werden.

Beträge in CHF

Konto Nr.	**Leistungsabhängige Schwerverkehrsabgabe**	Rechnung 2021
650.407.00	Ertragsanteil LSVA	11'778'679
	wovon 1/3 für umwelt-/gesundheitspolitische Massnahmen:	3'926'226
	Verwendung:	
600.314.02.13	Verkehrszählanlagen	-74'968
650.314.01	Bauliche Massnahmen für den öffentlichen Verkehr	-589'415
650.318.04	Experten, Gutachten Verkehrsbereich	-380'509
650.363.00	Beitrag Liechtenstein-Takt	-252'459
650.363.00	Beitrag grenzüberschreitende Linienbusse	-271'995
701.313.00	Untersuchungen, Kontrollen Luft	-291'309
702.318.00	Untersuchungen, Kontrollen Lärm	-21'071
710.318.04	Umweltdaten, Berichterstattung	-195'821
	Total Verwendung	-2'077'547
	Saldo 2021	1'848'679
	Übertrag aus Vorjahr	26'505'468
	Vortrag auf neue Rechnung 2022	28'354'148

3.7 Abgabenverwendung Umweltabgaben

Die Erträge aus Umweltabgaben unterliegen gemäss Art. 10 VOCG, Art. 10 HELG, Art. 10 BDSG, Art. 16 und Art. 17 CO_2-Gesetz sowie Art. 12 EHG einer Zweckbindung. Die Verwendung dieser Mittel muss im Anhang der Landesrechnung ausgewiesen werden.

Beträge in CHF

Konto-Nr.	**Umweltabgaben**	Rechnung 2021
950.407.00	Ertragsanteil VOC	411'487
701.407.01	Ertragsanteil Bevölkerung CO_2-Abgabe	3'679'844
701.407.01	Ertragsanteil Wirtschaft CO_2-Abgabe (1/3)	751'796
701.407.01	Ertragsanteil Sanktionsabgaben auf Personenwagen	966'611
701.435.00	Erlös aus Versteigerungen von Emissionsrechten	261'529
	Total Lenkungsabgaben	6'071'266
	Verwendung:	
701.365.00	Beitrag an Klimastiftung LIFE	-125'163
701.365.01	Beitrag an Holzheizkraftwerk Balzers	-169'235
701.365.02	Ausgleich für Emissionsverminderungen	0
701.367.00	Projekte gemäss Kyoto-Protokoll	-41'354
704.362.00	Kostenbeiträge Altlastensanierung	-217'670
710.564.01.22	Aufforstung, Jungwaldpflege Waldwirtschaft	-52'196
710.564.01.32	Aufforstung, Jungwaldpflege Naturgefahren	-56'945
770.314.01	Geschützte Gebiete und Objekte	-105'149
770.362.01	Landschaftsschutzgebiete	-29'682
770.366.00	Bewirtschaftungsprämien/Pacht für Magerstandorte	-735'828
770.500.01	Bodenerwerb Naturschutzflächen	-228'788
801.366.01	Pflanzenschutz	-2'722
811.362.04.09	Behebung von Waldschäden	-21'537
860.366.00	Förderbeiträge gem. Energieeffizienzgesetz (EEG)	-4'999'817
	Total Verwendung	-6'786'085
	Saldo 2021	-714'819
	Übertrag aus Vorjahr	7'482'754
	Vortrag auf neue Rechnung 2022	6'767'936

3.8 Verpflichtungskredite

Verpflichtungskredite in CHF *Beträge in CHF*

Nr.	Projekt/Kreditbewilligung	Genehmigte Kredite	Zahlungen bis 31.12.2021	Verfügbarer Restkredit	geschätzter Verbrauch 2022	geschätzter Verbrauch 2023 ff.
01	Neubau eines Dienstleistungszentrums der Liechtensteinischen Landesverwaltung in Vaduz					
	Verpflichtungskredit vom 08.06.2016	28'500'000				
	+ Ergänzungskredit vom 09.05.2019	14'300'000				
	+ Aufwertung um Baukostenteuerung	963'000				
	+ Baukostenteuerung 2021	1'474'000				
	Totalkredit	45'237'000	11'212'225	34'024'775	12'200'000	21'600'000
02	Neubau des Stützpunktes des Liechtensteinischen Roten Kreuzes (LRK) in Vaduz					
	Verpflichtungskredit vom 28.09.2016	2'300'000				
	+ Aufwertung um Baukostenteuerung	32'000				
	+ Baukostenteuerung 2021	16'000				
	Totalkredit	2'348'000	1'987'785	360'215	0	0
03	Ausrichtung von Fördermitteln an nationale Forschungseinrichtungen (2017-2020)					
	Verpflichtungskredit vom 01.12.2016	1'200'000	787'431	412'569	71'000	93'000
04	Umnutzung des Post- und Verwaltungsgebäudes Vaduz für die Liecht. Landesbibliothek					
	Verpflichtungskredit vom 09.05.2019	22'000'000				
	+ Aufwertung um Baukostenteuerung	442'000				
	+ Baukostenteuerung 2021	1'006'000				
	Totalkredit	23'448'000	219'844	23'228'156	1'125'000	20'978'000
05	Ersatzbau für den Trakt G und einer zusätzlichen Massnahme beim Schulzentrum Mühleholz in Vaduz					
	Verpflichtungskredit vom 05.06.2019	44'000'000				
	+ Aufwertung um Baukostenteuerung	878'000				
	+ Baukostenteuerung 2021	1'986'000				
	Totalkredit	46'864'000	1'005'089	45'858'911	2'000'000	43'800'000
06	Neubau eines Schulzentrums Unterland II in Ruggell					
	Verpflichtungskredit vom 05.06.2019	56'100'000				
	+ Aufwertung um Baukostenteuerung	1'126'000				
	+ Baukostenteuerung 2021	2'568'000				
	Totalkredit	59'794'000	499'322	59'294'678	2'500'000	54'295'000
07	Neubau eines Landesspitals					
	Verpflichtungskredit vom 05.09.2019	65'500'000				
	+ Aufwertung um Baukostenteuerung	1'172'000				
	+ Baukostenteuerung 2021	2'921'000				
	Totalkredit	69'593'000	2'160'000	67'433'000	5'500'000	61'933'000
08	Staatenbeschwerde des FL gegen Tschechische Republik					
	Verpflichtungskredit vom 30.09.2020	1'220'000	243'788	976'212	700'000	276'000
09	Ausrichtung von Fördermittel an nationale Forschungseinrichtungen (2021-2024)					
	Verpflichtungskredit vom 09.06.2021	2'200'000	0	2'200'000	600'000	1'600'000
	Total Verpflichtungskredite in CHF	**251'904'000**	**18'115'483**	**233'788'517**	**24'696'000**	**204'575'000**

Verpflichtungskredite in EUR *Beträge in EUR*

Nr.	Projekt/Kreditbewilligung	Genehmigte Kredite	Zahlungen bis 31.12.2021	Verfügbarer Restkredit	geschätzter Verbrauch 2022	geschätzter Verbrauch 2023 ff.
10	7. Rahmenprogramm der EU für Forschung, technolog. Entwicklung und Demonstration (2007-2013)					
	Verpflichtungskredit vom 14.12.2006	7'400'000				
	+ Ergänzungskredit vom 23.05.2007	5'057'000				
	+ Ergänzungskredit vom 10.06.2015	2'228'000				
	Totalkredit	14'685'000	14'503'014	181'986	0	0
11	Beteiligung am Rahmenprogramm der EU für Wettbewerbsfähigkeit und Innovation (2007-2013)					
	Verpflichtungskredit vom 23.05.2007	834'000	805'733	28'267	0	0
12	Beteiligung am EWR Finanzierungsmechanismus (2009-2014)					
	Verpflichtungskredit vom 22.09.2010	10'000'000				
	+ Ergänzungskredit vom 13.03.2014	62'000				
	+ Ergänzungskredit vom 28.09.2016	660'000				
	Totalkredit	10'722'000	9'982'635	739'365	-163'000	0
13	EU-Programm «Erasmus+» (2014-2020)					
	Verpflichtungskredit vom 01.10.2014	5'599'000				
	+ Anpassung aufgrund Erhöhung FL-Anteil 2021	1'134'000				
	Totalkredit	6'733'000	5'526'092	1'206'908	147'000	0
14	Beteiligung am EWR Finanzierungsmechanismus (2014-2021)					
	Verpflichtungskredit vom 08.06.2016	16'410'000				
	+ Anpassung aufgrund Erhöhung FL-Anteil 2021	4'055'000				
	Totalkredit	20'465'000	6'255'414	14'209'586	4'400'000	6'800'000
15	Beteiligung des FL am Europ. Solidaritätskorps (2021-2027)					
	Verpflichtungskredit vom 02.12.2020	404'000				
	+ Anpassung aufgrund Erhöhung FL-Anteil 2021	0				
	Totalkredit	404'000	38'061	365'939	45'000	320'000
16	Beteiligung des FL an der 5. Generation Erasmus (2021-2027)					
	Verpflichtungskredit vom 02.12.2020	11'502'000				
	+ Anpassung aufgrund Erhöhung FL-Anteil 2021	0				
	Totalkredit	11'502'000	880'468	10'621'532	1'410'000	9'212'000
17	Beteiligung des FL am EU-Programm Digitales Europa (2021-2027)					
	Verpflichtungskredit vom 02.12.2020	3'035'000				
	+ Anpassung aufgrund Erhöhung FL-Anteil 2021	0				
	Totalkredit	3'035'000	45'376	2'989'624	380'000	2'610'000
18	Beteiligung des FL am EU-Binnenmarktprogramm (2021-2027)					
	Verpflichtungskredit vom 02.12.2020	901'000				
	+ Anpassung aufgrund Erhöhung FL-Anteil 2021	0				
	Totalkredit	901'000	49'222	851'778	100'000	752'000
19	Beteiligung des FL am EU-Programm Kreatives Europa (2021-2027)					
	Verpflichtungskredit vom 02.12.2020	1'005'000				
	+ Anpassung aufgrund Erhöhung FL-Anteil 2021	0				
	Totalkredit	1'005'000	65'522	939'478	150'000	789'000
	Total Verpflichtungskredite in EUR	**70'286'000**	**38'151'537**	**32'134'463**	**6'469'000**	**20'483'000**

Verpflichtungskredite Total *Beträge in CHF*

	Genehmigte Kredite	Zahlungen bis 31.12.2021	Verfügbarer Restkredit	geschätzter Verbrauch 2022	geschätzter Verbrauch 2023 ff.
CHF-Verpflichtungskredite	251'904'000	18'115'483	233'788'517	24'696'000	204'575'000
EUR-Verpflichtungskredite in CHF [1]	87'912'948	44'428'592	33'297'731	6'703'000	21'224'000
Total Verpflichtungskredite in CHF	**339'816'948**	**62'544'075**	**267'086'247**	**31'399'000**	**225'799'000**

[1] Genehmigte Kredite zu historischen Wechselkursen, Zahlungen zu Transaktionswechselkursen
Verfügbarer Restkredit und zukünftige Zahlungen zu Wechselkurs vom 31.12.2021: 1.0362 CHF/EUR

Stiftungsrechnungen per 31. Dezember 2021

Beträge in CHF

Bezeichnung der Stiftung	Vermögensstand 01.01.2021	Einnahmen	Ausgaben	Vermögensstand 31.12.2021
Fürstlicher Landes-Wohltätigkeitsfonds (Stiftung)	757'688			
Wertschriftenertrag		1'172		
Realisierter Wertschriftengewinn		50'153		
Nicht realisierter Wertschriftengewinn		42'076		
Realisierter Wertschriftenverlust			23'445	
Nicht realisierter Wertschriftenverlust			39'535	
Vermögensverwaltungsaufwand			6'299	781'809
Franz und Elsa Stiftung für die Jugend Liechtensteins	98'660			
Nicht realisierter Wertschriftengewinn		2'988		
Bankgebühren			360	101'289
Stiftung Andreas Marxer zur Ausbildung röm.-kath. Priester	40'036			
Pachtzinsertrag		185		
Nicht realisierter Wertschriftengewinn		668		
Bankgebühren			102	40'787
Stiftung für den Brandschutz und das Löschwesen	409'919			
Beitrag der Schweizer Privatversicherer		75'000		
Nicht realisierter Wertschriftengewinn		2'087		
Kleinlöscher-Schulungen			13'880	
Verwaltungsaufwand			673	472'454
Fürst Franz Josef von Liechtenstein Stiftung	10'389'784			
Wertschriftenertrag		27'395		
Realisierter Wertschriftengewinn		375'401		
Nicht realisierter Wertschriftengewinn		787'141		
Übriger Ertrag		20'000		
Preise, Beiträge, Stipendien			164'000	
Aufwand Preisvergabe			56'371	
Verwaltungsaufwand			22'059	
Realisierter Wertschriftenverlust			245'402	
Nicht realisierter Wertschriftenverlust			225'566	
Bankspesen, Courtage, Stempel			6'613	
Wertschriftenverwaltung			64'395	10'815'314
Total	11'696'087	1'384'265	868'700	12'211'653

Liechtensteinische Arbeitslosenversicherungskasse

(Unselbständiger Fonds)

Beträge in CHF

Bilanz				31.12.2021	31.12.2020
Aktiven				**132'652'506**	**143'948'630**
Liquide Mittel				22'948'223	23'481'613
Finanzanlagen				100'462'546	82'005'871
Akontozahlungen Arbeitslosen-/Insolvenzentschädigungen				12'500	38'600
Rückforderung von Arbeitslosenentschädigungen				90'647	88'359
Rückforderung von Insolvenzentschädigungen				454'440	133'086
Rückforderung von Kurzarbeitsentschädigungen				0	0
Delkredere auf Rückforderungen				-545'087	-221'445
Guthaben gegenüber Sozialversicherungen				182'711	171
Aktive Rechnungsabgrenzung				9'046'527	38'422'376
Passiven				**132'652'506**	**143'948'630**
Verbindlichkeiten geg. Sozialvers./Lohnsteuer aus Arbeitslosenentsch.				374'914	594'287
Verbindlichkeiten geg. Sozialvers./Lohnsteuer aus Insolvenzentsch.				69'753	16'479
Sonstige Verbindlichkeiten				41'052	26'103
Passive Rechnungsabgrenzung				9'049'746	11'739'556
Eigenkapital:	Gewinnvortrag	131'572'205	89'339'065		
	Jahresergebnis	-8'455'164	42'233'140	123'117'041	131'572'205

Erfolgsrechnung	2021	Budget 2021	2020
Ertrag	**40'966'462**	**30'725'000**	**113'369'128**
Staatsbeitrag	0	0	80'000'000
Versicherungsbeiträge	27'626'166	27'000'000	27'436'703
Ertrag Arbeitslosenentschädigung Grenzgänger	805'210	900'000	684'666
Ertrag Rückforderung Arbeitslosenentschädigung	78'909	100'000	144'438
Ertrag Rückforderung Kurzarbeitsentschädigung	42'418	15'000	16'336
Ertrag Rückforderung Insolvenzentschädigung	504'425	200'000	174'816
Übrige Erträge	172'437	10'000	6'610
Ertrag aus Finanzanlagen	11'736'897	2'500'000	4'905'560
Aufwand	**49'421'627**	**48'050'500**	**71'135'988**
Arbeitslosenentschädigungen Inland	8'626'168	11'000'000	10'756'957
Arbeitslosenentschädigungen Grenzgänger	5'846'634	5'500'000	3'852'149
Abschreibung Arbeitslosenentschädigungen	41'767	0	64'098
Sozialversicherungsbeiträge Arbeitslosenentschädigungen	1'035'830	1'000'000	1'275'992
Kurzarbeitsentschädigungen	20'863'484	25'000'000	49'359'526
Insolvenzentschädigungen	431'253	500'000	141'746
Abschreibung Insolvenzentschädigungen	472'814	500'000	133'086
Sozialversicherungsbeiträge Insolvenzentschädigungen	72'813	50'000	24'626
Beratungs- und Verwaltungsaufwand	3'750'376	3'500'000	3'175'705
Aufwand aus Finanzanlagen	8'280'222	1'000'000	2'351'831
Bankspesen	266	500	272
Jahresergebnis	**-8'455'164**	**-17'325'500**	**42'233'140**

Kulturstiftung Liechtenstein

(Selbständige öffentlich-rechtliche Stiftung)

Beträge in CHF

Bilanz				31.12.2021	31.12.2020
Aktiven				**430'008**	**639'600**
Liquide Mittel				416'318	629'910
Übrige Forderungen				13'688	9'688
Anlagevermögen				1	1
Passiven				**430'008**	**639'600**
Verbindlichkeit Landeskasse				49'040	213'125
Passive Rechnungsabgrenzung				159'000	286'000
Eigenkapital:	Stiftungskapital	30'000	30'000		
	Gewinnvortrag	110'474	300'000		
	Jahresergebnis	81'493	-189'526	221'968	140'474

Erfolgsrechnung	2021	Budget 2021	2020
Ertrag	**4'031'619**	**2'790'000**	**3'018'425**
Staatsbeitrag	1'586'000	1'586'000	1'581'000
Sonderbeitrag Corona-Pandemie	893'380	0	0
Ertrag Interkantonale Landeslotterie/Schweizer Zahlenlotto	1'516'239	1'200'000	1'433'425
Übrige Erträge	32'000	0	0
Spenden	4'000	4'000	4'000
Aufwand	**3'950'125**	**2'933'500**	**3'207'951**
Gehälter und Sozialbeiträge	503'822	394'000	362'352
Stiftungsrat	81'948	90'000	60'505
Sonstiger Personalaufwand	1'908	1'500	1'441
Projekt- und Fortbildungsbeiträge	718'216	560'000	839'876
Leistungsvereinbarungen	1'254'500	1'260'000	1'217'500
Werkjahre/Werkbeiträge	48'000	100'000	186'000
Ankäufe und Aufträge	73'492	80'000	127'549
Eigene Projekte	302'347	386'000	345'002
Kulturpreis/Anerkennungsgaben	20'000	0	0
Verwendung Sonderbeitrag Corona-Pandemie	893'380	0	0
Büroaufwand und Druckmaterial	37'539	35'000	52'069
Reisespesen	1'140	3'000	469
Öffentlichkeitsarbeit, Veranstaltungen, Repräsentationen	11'516	20'000	12'350
Experten	2'318	4'000	2'838
Jahresergebnis	**81'493**	**-143'500**	**-189'526**

Anmerkung zur Jahresrechnung

Durch die Stiftung verwaltete Mittel

Buch und Literatur Ost+	279'299	0

Kunstmuseum Liechtenstein

(Selbständige öffentlich-rechtliche Stiftung)

Beträge in CHF

Bilanz			31.12.2021	31.12.2020
Aktiven			**638'056**	**685'019**
Liquide Mittel			580'619	433'390
Debitoren			57'435	108'518
Debitor Landeskasse			0	143'110
Kunstgüter			2	2
Passiven			**638'056**	**685'019**
Kreditoren			192'934	274'065
Kreditor Landeskasse			53'469	0
Zweckgebundene Spendenfonds			37'000	37'000
Eigenkapital:	Gewinnvortrag	373'954	294'759	
	Jahresergebnis	-19'302	79'195	354'653	373'954

Erfolgsrechnung	2021	Budget 2021	2020
Ertrag	**4'504'071**	**4'280'000**	**6'646'350**
Staatsbeitrag	3'898'000	3'898'000	3'876'000
Spendenertrag	212'625	0	2'375'692
Sponsoringertrag	11'594	25'000	16'138
Ertrag aus Eintritten und Führungen	74'352	100'000	87'059
Ertrag aus Verkauf von Publikationen und Shopartikeln	27'371	36'000	53'209
Übriger Ertrag aus Museumsbetrieb	27'939	14'000	12'794
Kostenbeitrag Kunstvermittlung	100'000	100'000	100'000
Sonstiger Ertrag (Pacht, Miete, Rückerstattungen, etc.)	152'189	70'000	125'458
Entnahme zweckgebundene Spendenfonds	0	37'000	0
Aufwand	**4'523'373**	**4'331'000**	**6'567'155**
Gehälter und Sozialbeiträge	2'198'850	2'306'000	2'078'398
Beirat und Ankaufskommission	25'617	25'000	25'880
Kunstankäufe aus Staatsbeitrag	304'179	300'000	330'640
Kunstankäufe aus Spenden und Sponsoring	212'625	0	2'375'692
Ausstellungen	934'368	800'000	811'560
Museumspädagogik/Veranstaltungen	75'237	140'000	72'433
Öffentlichkeitsarbeit	224'173	250'000	244'166
Betreuung Sammlung	301'486	240'000	303'459
Aufwand Shop	2'833	20'000	15'666
Allgemeine Spesen	34'252	40'000	21'203
Informatik und Telefon	78'252	60'000	58'618
Ausstattung	36'922	40'000	77'592
Übriger Verwaltungsaufwand	94'579	110'000	151'849
Einlage zweckgebundene Spendenfonds	0	0	0
Jahresergebnis	**-19'302**	**-51'000**	**79'195**

Anmerkung zur Jahresrechnung

Durch die Stiftung verwaltete Mittel

Teilnahme Biennale Venedig	936	975

Liechtensteinisches Landesmuseum

(Selbständige öffentlich-rechtliche Stiftung)

Beträge in CHF

Bilanz			31.12.2021	31.12.2020
Aktiven			**724'399**	**645'354**
Liquide Mittel			718'256	621'118
Debitoren			4'304	1'544
Aktive Rechnungsabgrenzung			1'838	22'689
Anlagevermögen Sammlungen			1	1
Anlagevermögen Mobilien			1	1
Passiven			**724'399**	**645'354**
Kreditor Landeskasse			408'975	380'430
Passive Rechnungsabgrenzung			124	0
Zweckgebundene Spendenfonds			114'055	37'000
Eigenkapital:	Gewinnvortrag	227'924	250'000	
	Jahresergebnis	-26'679	-22'076	201'245	227'924

Erfolgsrechnung	2021	Budget 2021	2020
Ertrag	**3'709'711**	**3'644'000**	**3'398'669**
Staatsbeitrag	3'204'000	3'054'000	3'003'000
Ertrag aus Eintritten	88'534	95'000	78'039
Ertrag Shop	132'434	480'000	112'180
Ertrag aus Führungen und Bildungsangeboten	2'180	10'000	7'298
Übriger Ertrag	563	5'000	58'305
Spenden	245'000	0	117'000
Entnahme Spendenfonds	37'000	0	22'846
Aufwand	**3'736'391**	**3'641'000**	**3'420'745**
Gehälter und Sozialbeiträge	2'365'477	2'477'000	2'331'088
Stiftungsrat/Fachbeirat	62'547	86'000	48'742
Sonstiger Personalaufwand	20'958	34'000	28'750
Sonderausstellungen	673'233	415'000	444'793
Sammlung	40'838	43'000	43'557
Veranstaltungen/Museumspädagogik	21'185	36'000	26'944
Dauerausstellung	16'976	20'000	16'450
Mobiliar	103'665	40'000	81'886
Aufwand Museumsshop	78'592	244'000	83'944
Kommunikation/PR	131'528	110'000	152'427
Reise- und Repräsentationskosten	21'244	36'000	3'437
Verwaltungs- und Büroaufwand	45'591	55'000	86'369
Übriger Betriebsaufwand	40'501	45'000	45'358
Einlage Spendenfonds	114'055	0	27'000
Jahresergebnis	**-26'679**	**3'000**	**-22'076**

Anmerkung zur Jahresrechnung

Aufgrund von Umgliederungen in der Erfolgsrechnung ist eine Vergleichbarkeit mit dem Vorjahr nur bedingt möglich.

Liechtensteinische Musikschule

(Selbständige öffentlich-rechtliche Stiftung)

Beträge in CHF

Bilanz				31.12.2021	31.12.2020
Aktiven				**1'417'199**	**1'542'915**
Liquide Mittel				1'051'364	1'038'935
Debitoren				115'833	253'978
Guthaben bei der Landeskasse				250'000	250'000
Anlagevermögen (Lehrmittel und Mobiliar)				2	2
Passiven				**1'417'199**	**1'542'915**
Passive Rechnungsabgrenzung Landeskasse				142'410	258'826
Zweckgebundener Fonds Meisterkurse				257'001	257'022
Zweckgebundener Spendenfonds Musikwettbewerb				154'175	164'656
Zweckgebundener Spendenfonds Instrumente				348'012	345'561
Zweckgebundener Spendenfonds Begabtenförderung				66'599	62'961
Zweckgebundener Spendenfonds Projekte				198'999	203'887
Eigenkapital:	Stiftungskapital	2	2		
	Gewinnvortrag	250'000	250'000		
	Jahresergebnis	0	0	250'002	250'002

Erfolgsrechnung	2021	Budget 2021	2020
Ertrag	**8'092'482**	**8'884'000**	**8'018'626**
Ertrag Schulbetrieb	**7'958'321**	**8'884'000**	**7'976'917**
Staatsbeitrag	5'953'326	6'684'000	5'972'159
Ausserordentlicher Staatsbeitrag	0	0	191'000
Schulgelder	2'004'995	2'200'000	1'813'758
Ertrag zweckgebundene Fonds	**134'160**	**0**	**41'709**
Spenden, Staatsbeitrag und sonstige Erträge Meisterkurse	102'271	0	12'699
Spenden und sonstige Erträge Musikwettbewerb	0	0	100
Spenden und sonstige Erträge Instrumente	4'000	0	4'000
Spenden und sonstige Erträge Begabtenförderung	12'500	0	11'000
Spenden und sonstige Erträge Projekte	0	0	8'000
Entnahme zweckgebundene Fonds	15'389	0	5'910
Aufwand	**8'092'482**	**8'884'000**	**8'018'626**
Aufwand Schulbetrieb	**7'958'321**	**8'884'000**	**7'976'917**
Gehälter und Sozialbeiträge	8'065'272	8'828'000	8'039'791
Rückerstattung Personalaufwand Weiterführende Schulen	-470'641	-348'000	-411'543
Stiftungsrat	15'685	30'000	21'840
Unterrichtskommission	7'854	10'000	3'475
Dienstjubiläen	0	1'000	0
Fahrspesen	53'468	40'000	40'304
Schulgeldermässigungen	14'221	20'000	12'960
Veranstaltungen	44'940	80'000	26'891
Instrumentenpflege	60'259	65'000	52'248
Lehrmittel	672	2'000	1'671
Öffentlichkeitsarbeit	17'643	20'000	23'998
Mobiliar, EDV, Ausstattungen	92'572	60'000	80'338
Übriger Betriebsaufwand	56'375	76'000	84'945
Aufwand zweckgebundene Fonds	**134'160**	**0**	**41'709**
Aufwand Meisterkurse	102'292	0	7'182
Aufwand Musikwettbewerb	10'480	0	3'200
Aufwand Instrumente	1'549	0	47
Aufwand Begabtenförderung	8'862	0	10'170
Aufwand Projekte	4'888	0	10'810
Einlage zweckgebundene Fonds	6'090	0	10'299
Jahresergebnis	**0**	**0**	**0**

Kunstschule Liechtenstein

(Selbständige öffentlich-rechtliche Stiftung)

Beträge in CHF

Bilanz			31.12.2021	31.12.2020
Aktiven			**734'588**	**760'444**
Liquide Mittel			709'123	756'187
Debitoren			5'094	4'123
Forderung Landeskasse			20'369	0
Übrige Forderungen			0	132
Anlagevermögen (Unterrichtsmaterial und Mobiliar)			2	2
Passiven			**734'588**	**760'444**
Verbindlichkeit Landeskasse			0	9'850
Übrige Verbindlichkeiten			2'208	9'451
Passive Rechnungsabgrenzung			48'972	50'062
Zweckgebundene Fonds (Spenden und Erasmus)			433'408	444'862
Eigenkapital:	Gewinnvortrag	246'220	242'903	
	Jahresergebnis	3'780	3'317	250'000	246'220

Erfolgsrechnung	2021	Budget 2021	2020
Ertrag	**1'130'254**	**1'212'500**	**1'321'875**
Staatsbeitrag	539'077	606'000	598'000
Schulgelder	435'060	393'500	417'997
Materialbeiträge	78'209	70'000	70'128
Sonstige Erträge	14'041	15'000	9'794
Spendenerträge	35'000	0	191'745
Entnahme zweckgebundene Fonds	28'867	128'000	34'211
Aufwand	**1'126'474**	**1'229'500**	**1'318'558**
Gehälter und Sozialbeiträge	761'649	803'000	774'772
Stiftungsrat	27'888	18'500	12'828
Honorare Selbständige	39'269	5'000	24'696
Übriger Personalaufwand	6'317	10'000	6'051
Lehrmittel, Schulmaterial	94'057	75'000	78'437
Veranstaltungen	22'302	140'000	36'840
Öffentlichkeitsarbeit und Werbung	69'191	95'000	67'738
Ausstattungen, Anschaffungen	12'065	20'000	60'717
Allgemeiner Verwaltungsaufwand	11'519	15'000	13'535
Unterhalt	24'243	40'000	46'698
Übriger Betriebsaufwand	18'123	8'000	4'512
Einlage zweckgebundene Fonds	39'854	0	191'735
Jahresergebnis	**3'780**	**-17'000**	**3'317**

Liechtensteinische Landesbibliothek

(Selbständige öffentlich-rechtliche Stiftung)

Beträge in CHF

Bilanz			31.12.2021	31.12.2020
Aktiven			**228'051**	**300'811**
Liquide Mittel			225'472	296'630
Debitoren			2'576	4'179
Bücherbestand			1	1
Mobiliar			1	1
Passiven			**228'051**	**300'811**
Kreditor Landeskasse			31'355	93'777
Kautionen			800	900
Abgrenzung zweckgebundene Spenden			50'258	0
Eigenkapital:	Gewinnvortrag	206'133	238'019	
	Jahresergebnis	-60'495	-31'886	145'638	206'133

Erfolgsrechnung	2021	Budget 2021	2020
Ertrag	**1'869'800**	**1'881'000**	**1'858'041**
Staatsbeitrag	1'806'000	1'806'000	1'791'000
Gemeindebeiträge	10'100	10'000	10'100
Spenden	12'000	12'000	12'000
Betriebserträge	41'700	53'000	44'941
Aufwand	**1'930'295**	**1'927'500**	**1'889'927**
Gehälter und Sozialbeiträge	1'472'485	1'476'000	1'483'133
Stiftungsrat, Bibliothekskommission	19'368	19'000	15'199
Aus- und Weiterbildung	4'040	5'000	537
Sonstiger Personalaufwand	6'334	5'000	3'935
Anschaffungen von Medien	215'861	196'000	176'072
Buchbindearbeiten	7'623	9'000	14'412
Büchereimaterialien	7'280	13'000	11'911
Informatik Betrieb	80'370	92'000	85'997
Informatik Anschaffungen	2'858	4'000	5'512
Informatik Projekte	0	20'000	8'843
Projekte	16'496	15'000	6'840
Mobiliar, Anschaffungen, Einrichtungen	1'069	7'000	22'641
Öffentlichkeitsarbeit, Veranstaltungen	16'555	35'000	16'449
Tagungen, Spesen	2'421	4'000	1'463
Mitgliedschaftsbeiträge	6'208	6'500	6'094
Büroaufwand, Druckkosten	19'653	20'000	29'531
Sonstiger Betriebsaufwand	1'418	1'000	1'359
Einlage Spendenfonds	50'258	0	0
Jahresergebnis	**-60'495**	**-46'500**	**-31'886**

Stiftung Erwachsenenbildung Liechtenstein

(Selbständige öffentlich-rechtliche Stiftung)

Beträge in CHF

Bilanz				31.12.2021	31.12.2020
Aktiven				**480'668**	**449'012**
Liquide Mittel				440'199	447'412
Debitor Landeskasse				24'968	0
Sonstige Forderungen				1'600	1'600
Aktive Rechnungsabgrenzung EU-Projekte				13'900	0
Passiven				**480'668**	**449'012**
Kreditor Landeskasse				0	7'168
Passive Rechnungsabgrenzung Fördergelder				229'550	227'620
Eigenkapital:	Stiftungskapital	100'000	100'000		
	Gewinnvortrag	114'224	121'545		
	Jahresergebnis	36'894	-7'321	251'118	214'224

Erfolgsrechnung	2021	Budget 2021	2020
Ertrag	**1'615'225**	**1'476'000**	**1'599'474**
Staatsbeitrag	1'583'000	1'451'000	1'576'000
Ertrag EU-Projekte	32'225	25'000	23'472
Zinsertrag	0	0	2
Aufwand	**1'578'331**	**1'483'900**	**1'606'795**
Personalaufwand	131'366	113'800	118'528
Stiftungsrat	35'077	27'000	27'380
Weiterbildung	734	3'000	0
Förderbeiträge Erwachsenenbildung Stein-Egerta	967'100	833'000	1'006'100
Förderbeiträge Haus Gutenberg Balzers	210'800	210'800	250'800
Förderbeiträge Gemeinschaftszentrum Resch	58'000	58'000	58'000
Förderbeiträge Stefanus Liechtenstein e.V.	7'200	7'200	7'200
Förderbeiträge Liecht. Arbeitnehmerverband	2'900	2'900	2'320
Förderbeiträge Eltern-Kind-Forum	17'300	17'300	17'300
Förderbeiträge Schwestern A.S.C. St. Elisabeth	11'600	11'600	11'600
Förderbeiträge Infra	9'650	10'000	0
Förderbeiträge Seniorenkolleg	19'300	19'300	19'300
Weiterbildungsgutscheine	36'881	100'000	0
Projekte	31'865	25'000	33'886
Aufwand EU-Projekte	7'962	8'000	1'806
Büroaufwand	27'883	30'000	49'809
Sachbearbeitung, Studien, Tagungen	2'713	7'000	2'767
Jahresergebnis	**36'894**	**-7'900**	**-7'321**

Anmerkung zur Jahresrechnung

Durch die Stiftung verwaltete EU-Mittel

Projekt Erasmus+	67'254	18'539

Agentur für Internationale Bildungsangelegenheiten (AIBA)

(Selbständige öffentlich-rechtliche Anstalt)

Beträge in CHF

Bilanz			31.12.2021	31.12.2020
Aktiven			**507'600**	**642'699**
Guthaben bei der Landeskasse			384'725	554'891
Forderungen			77'822	36'808
Aktive Rechnungsabgrenzung			45'053	51'000
Passiven			**507'600**	**642'699**
Passive Rechnungsabgrenzung			8'600	9'000
Rückstellung Ferienguthaben			99'000	88'000
Eigenkapital: Gewinnvortrag	545'699	372'694		
Jahresergebnis	-145'699	173'006	400'000	545'699

Erfolgsrechnung	2021	Budget 2021	2020
Ertrag	**1'446'891**	**1'667'000**	**1'380'591**
Staatsbeitrag	820'954	1'081'000	909'000
Erträge Programmtätigkeiten	625'936	561'000	471'591
Erträge Worldskills	0	25'000	0
Aufwand	**1'592'590**	**1'818'000**	**1'207'585**
Programmtätigkeiten	**1'227'989**	**1'405'000**	**961'314**
Gehälter und Sozialbeiträge	806'065	903'000	641'141
Verwaltungsrat und Beirat	51'132	41'000	20'634
Übriger Personalaufwand	48'366	32'000	114'663
Administration, PR, Mieten und Revision	150'588	162'000	139'768
Reisespesen	1'594	20'000	3'363
Experten, Gutachten	46'075	30'000	33'159
Programmbeteiligungen Erasmus+	14'752	83'000	8'586
Programmbeteiligungen ESK	2'666	32'000	0
Programmbeteiligungen Jugend	106'751	102'000	0
Worldskills	**364'601**	**413'000**	**246'272**
Gehälter und Sozialbeiträge	211'408	210'000	173'514
Administration, PR, Beiträge	48'723	73'000	56'297
Aufwand Wettbewerbe	104'470	130'000	16'460
Jahresergebnis	**-145'699**	**-151'000**	**173'006**

Anmerkung zur Jahresrechnung

Durch die AIBA verwaltete EU-Konti	**1'395'310**	**1'016'582**
Erasmus+	665'231	974'180
Erasmus+ Jugend	461'279	0
Erasmus+ 2021-2027	241'276	0
eTwinning	14'795	18'249
NQFL-NCP	7'737	24'153
European Solidarity Corps	4'992	0

Universität Liechtenstein

(Selbständige öffentlich-rechtliche Stiftung)

Beträge in CHF

Bilanz			31.12.2021	31.12.2020
Aktiven			**13'034'805**	**12'388'937**
Liquide Mittel			10'458'087	10'002'747
Forderungen aus Lieferungen und Leistungen			1'288'999	880'756
Sonstige Forderungen			106'096	5'434
Aktive Rechnungsabgrenzung			855'990	904'292
Anlagevermögen			325'634	595'708
Passiven			**13'034'805**	**12'388'937**
Verbindlichkeiten aus Lieferungen und Leistungen			429'204	355'604
Verbindlichkeiten gegenüber Land Liechtenstein			2'772'065	3'719'229
Sonstige Verbindlichkeiten			1'683'896	1'166'095
Passive Rechnungsabgrenzung			4'410'916	4'099'859
Rückstellungen			177'082	166'329
Fondskapitalien (Forschungsförderung, Lehrstühle und NFM)			2'126'048	2'076'221
Eigenkapital:	Kapital	805'600	2'078'055	
	Jahresergebnis	629'995	-1'272'455	1'435'595	805'600

Erfolgsrechnung	2021	Budget 2021	2019/2020
Ertrag	**25'435'627**	**25'542'200**	**31'117'516**
Beitrag Land Liechtenstein	16'473'511	16'716'800	20'995'510
a.o. Ertragsminderung aus Vorperioden 2010 - 2014	0	0	-1'601'854
Beiträge aus der interkantonalen Universitätsvereinbarung	1'350'220	1'177'000	1'459'310
Ertrag aus grundständiger Lehre	1'353'392	1'484'500	1'893'764
Ertrag aus Weiterbildung	2'540'423	2'494'800	2'789'701
Ertrag aus Wissens- und Technologietransfer	206'192	898'200	921'360
Externe Forschungsförderungsbeiträge	299'454	266'000	368'304
Ertrag aus Mobilitäts- und Partnerschaftsprogrammen	783'448	247'700	476'796
Private Lehrstuhl- und Centerfinanzierung	1'054'454	1'350'000	2'027'444
Sonstige betriebliche Erträge	637'478	513'200	756'997
Durchlaufende Beiträge	737'055	391'000	1'019'393
Sonstige Zinsen und ähnliche Erträge	0	3'000	10'792
Aufwand	**24'805'632**	**25'483'100**	**32'389'971**
Löhne und Gehälter	15'350'126	16'012'300	20'734'218
Sozialleistungen	2'831'541	2'964'800	3'756'268
Universitätsrat	156'258	101'000	152'850
Sonstiger Personalaufwand	71'572	150'400	81'909
Lehrmittel und bezogene Leistungen	565'037	861'500	696'709
Abschreibungen	416'578	435'000	588'656
Beratungs- und Rechtsaufwand	766'358	263'800	394'084
Spesen	60'563	257'600	257'056
Zuwendungen/Stipendien	73'078	57'000	47'851
Aus- und Weiterbildung	88'314	167'000	123'096
Informations- und Datenbeschaffung	672'956	626'500	622'285
Marketingaufwand	664'198	739'600	1'036'220
Raum- und Liegenschaftsaufwand	1'159'092	1'198'300	1'738'251
Informatikaufwand	648'807	647'500	493'001
Übriger Aufwand	278'324	555'800	494'226
Abschreibung von Forderungen	129'260	6'000	83'737
Durchlaufende Beiträge	737'055	391'000	1'019'393
Zinsen und ähnliche Aufwendungen	109'498	20'000	5'276
Sonstige Steuern	27'020	28'000	64'884
Jahresergebnis	**629'995**	**59'100**	**-1'272'455**

Anmerkungen zur Jahresrechnung

Aufgrund der Umgliederung einzelner Positionen sowie der Umstellung der Abrechnungsperiode auf Kalenderjahr ist eine Vergleichbarkeit mit dem verlängerten Vorjahr (1.9.2019 bis 31.12.2020) nur bedingt möglich.

Liechtenstein Marketing

(Selbständige öffentlich-rechtliche Anstalt)

Beträge in CHF

Bilanz				31.12.2021	31.12.2020
Aktiven				**1'244'269**	**643'429**
Liquide Mittel				808'928	152'437
Forderungen aus Lieferungen und Leistungen				19'851	6'325
Sonstige Forderungen				127'922	81'303
Aktive Rechnungsabgrenzung				49'000	23'571
Warenvorräte				160'973	246'444
Beteiligung Bergbahnen Malbun AG				1	1
Mobile Sachanlagen				22'074	63'780
Immobilie Liechtenstein Center				55'520	69'568
Passiven				**1'244'269**	**643'429**
Verbindlichkeiten aus Lieferungen und Leistungen				182'747	100'804
Sonstige Verbindlichkeiten				59'791	28'277
Passive Rechnungsabgrenzung				715'500	379'714
Rückstellungen				48'578	26'789
Eigenkapital:	Gewinnvortrag/Reserven	107'845	56'694		
	Jahresergebnis	129'808	51'151	237'653	107'845

Erfolgsrechnung	2021	Budget 2021	2020
Ertrag	**5'011'287**	**5'765'000**	**5'349'670**
Staatsbeitrag	2'445'600	2'600'000	3'000'000
Gemeindebeiträge	142'000	167'000	132'000
Projektauftrag Staatsfeiertag	317'204	630'000	428'454
Übrige Projektaufträge der Regierung	1'061'639	1'300'000	800'373
Ertrag Projekte und Produkte	416'991	688'000	424'000
Nächtigungstaxen	445'558	380'000	369'423
Sonstiger betrieblicher Ertrag	182'295	0	195'420
Aufwand	**4'881'479**	**5'765'000**	**5'298'519**
Gehälter und Sozialbeiträge	1'799'333	1'845'000	1'830'712
Sonstiger Personalaufwand	81'927	40'000	-65'603
Aufwendungen für Waren und Leistungen	2'306'398	2'961'500	2'681'775
Verwaltungsaufwand	116'126	146'000	190'120
Raumaufwand	173'131	208'500	195'717
IT und Unterhalt	133'463	163'000	166'296
Versicherungen und Gebühren	3'110	6'000	2'266
Medien, Marketing und Spesen	79'540	143'500	77'080
Mehrwertsteuer	112'590	170'000	147'854
Abschreibungen und Wertberichtigungen	68'022	65'000	59'618
Übriger Aufwand	7'839	16'500	12'684
Jahresergebnis	**129'808**	**0**	**51'151**

Liechtensteinische Alters- und Krankenhilfe (LAK)

(Selbständige öffentlich-rechtliche Stiftung)

Beträge in CHF

Bilanz			31.12.2021	31.12.2020
Aktiven			**11'038'610**	**11'041'128**
Liquide Mittel			1'909'099	1'666'811
Forderungen aus Lieferungen und Leistungen			2'028'474	2'843'448
Forderungen Land und Gemeinden			899'537	24'135
Vorräte			46'100	45'381
Aktive Rechnungsabgrenzung			6'823	66'846
Sachanlagen (Fahrzeuge, Mobilien, Ausstattung)			16	16
Immobilien im Baurecht, selbstgenutzt			5	5
Immobilien im Baurecht, vermietet			6'148'556	6'394'486
Passiven			**11'038'610**	**11'041'128**
Erhaltene Anzahlungen			82'051	85'366
Verbindlichkeiten aus Lieferungen und Leistungen			753'413	761'722
Verbindlichkeiten gegenüber Land und Gemeinden			419'350	110'556
Mietzinsdepot Gemeinde Vaduz			6'148'556	6'394'486
Sonstige Verbindlichkeiten			2'187'360	2'247'762
Passive Rechnungsabgrenzung			198'285	134'544
Zweckgebundene Fonds			1'199'595	1'256'692
Eigenkapital:	Stiftungskapital	50'000	50'000	
	Ergebnisvortrag	0	0	
	Jahresergebnis	0	0	50'000	50'000

Erfolgsrechnung	2021	Budget 2021	2020
Ertrag	**27'488'068**	**31'303'431**	**28'193'312**
Betriebsertrag	18'374'300	21'579'369	19'511'661
Betriebsbeitrag Land und Gemeinden	6'915'339	7'629'689	6'894'589
Dienstleistungsertrag	1'158'823	1'237'000	1'283'115
Mehrwertsteuer und Debitorenverluste	-58'862	-49'377	-63'288
Mietzinsertrag	350'044	354'700	291'997
Übriger Ertrag	748'424	552'050	275'238
Aufwand	**31'979'282**	**35'186'125**	**31'945'760**
Personalaufwand	27'253'168	29'841'240	27'286'672
Pflegematerial, Medikamente, Therapien	211'490	240'079	310'384
Mahlzeiteneinkauf, Lebensmittel, Getränke	1'600'012	1'781'700	1'658'830
Mahlzeitentransport	3'748	3'800	3'748
Dienstleistungsaufwand, Projekte	25'776	280'100	19'691
Abschreibungen	245'930	246'000	245'930
Mieten und Leasing	140'244	140'340	140'404
Raumaufwand	306'427	406'990	396'587
Unterhalt und Reparaturen	737'496	869'350	765'486
Fahrzeugaufwand	17'541	24'300	25'760
Energie- und Entsorgungsaufwand	565'574	586'920	451'092
Versicherungen, Abgaben, Gebühren und Bewilligungen	74'010	129'166	175'397
Büro- und Verwaltungsaufwand	374'387	379'060	339'209
Übriger Betriebsaufwand	326'692	160'550	29'952
Baurechts- und Kapitalzinsen	96'787	96'530	96'618
Jahresergebnis vor Defizitbeitrag	**-4'491'214**	**-3'882'694**	**-3'752'448**
Defizitbeitrag Land und Gemeinden	4'491'214	3'882'694	3'752'448
Jahresergebnis	**0**	**0**	**0**

Liechtensteinischer Entwicklungsdienst

(Privatrechtliche Stiftung)

Beträge in CHF

Bilanz				31.12.2021	31.12.2020
Aktiven				**3'760'840**	**3'675'317**
Flüssige Mittel				3'718'874	3'611'514
Debitoren				2'148	4'891
Aktive Rechnungsabgrenzung				0	5'500
Mobilien				39'818	53'411
Passiven				**3'760'840**	**3'675'317**
Beschlossene Projektfinanzierungen				3'593'530	3'511'404
Sonstige Kreditoren				37'587	39'144
Eigenkapital:	Stiftungskapital	50'000	50'000		
	Gewinnvortrag	74'769	55'255		
	Jahresergebnis	4'953	19'514	129'722	124'769

Erfolgsrechnung	2021	Budget 2021	2020
Ertrag	**15'333'674**	**14'975'000**	**15'078'752**
Staatsbeitrag	14'690'000	14'690'000	14'690'000
Private Beiträge Grossprojekte	211'845	200'000	200'000
Private Beiträge	26'137	85'000	15'648
Rückzahlungen	0	0	12'555
Abgerechnete Projekte	404'479	0	97'984
Zinsertrag	5	0	5
Währungsgewinn	1'208	0	62'561
Aufwand	**15'328'720**	**14'975'000**	**15'059'238**
Projekte	**13'892'220**	**13'324'000**	**13'681'699**
Projektfinanzierungen (Grossprojekte)	13'309'087	12'500'000	13'056'463
Diverse Projektbeiträge (bis CHF 25'000)	99'500	250'000	205'615
Diverse Beiträge (Trainings, Beratungen für Partnerorganisationen)	50'524	78'000	54'606
Weitergeleitete private Beiträge	268'671	285'000	222'050
Personelles Engagement in der EZA	164'438	211'000	142'965
Öffentlichkeitsarbeit	**101'905**	**150'000**	**146'791**
Verwaltung	**1'334'595**	**1'501'000**	**1'230'748**
Lohn- und Sozialkosten	738'403	755'000	612'178
Projektabklärungen	3'574	41'000	2'470
Raumaufwand	66'000	66'000	36'120
Büroaufwand	26'059	20'000	42'439
Weiterbildung	7'053	20'000	3'854
Organisation	7'455	52'000	41'253
Abschreibungen	20'772	20'000	19'853
Sitzungsgelder	73'050	50'000	35'625
Diverser Aufwand	10'305	18'000	23'720
Aufwand Büro Simbabwe	184'569	184'000	151'070
Aufwand Büro Bolivien/Peru	115'541	146'000	160'052
Aufwand Büro Moldau	75'970	99'000	92'777
Aufwand Büro Kambodscha	0	30'000	0
Währungsverlust	5'845	0	9'338
Jahresergebnis	**4'953**	**0**	**19'514**

Anstalt zur Finanzierung finanzmarktstabilisierender Massnahmen

(Selbständige öffentlich-rechtliche Anstalt)

Beträge in CHF

Bilanz			31.12.2021	31.12.2020
Aktiven			**21'014'911**	**16'270'921**
Liquide Mittel			15'431'651	11'951'995
Finanzanlagen			0	0
Gesicherte Forderungen			5'583'260	4'318'926
Aktive Rechnungsabgrenzung			0	0
Passiven			**21'014'911**	**16'270'921**
Passive Rechnungsabgrenzung			0	0
Eigenkapital:	Eigenkapital per 01.01.	16'270'921	11'209'883	
	Jahresergebnis	4'743'989	5'061'038	21'014'911	16'270'921

Erfolgsrechnung	2021	Budget 2021	2020
Ertrag	**4'843'321**	**5'110'000**	**5'111'404**
Beiträge	4'843'321	5'110'000	5'111'404
Realisierte und nicht realisierte Wertschriftengewinne	0	0	0
Zinsertrag	0	0	0
Aufwand	**99'332**	**100'100**	**50'366**
Realisierte und nicht realisierte Wertschriftenverluste	0	0	0
Zinsaufwand	99'296	100'000	50'330
Bankgebühren	36	100	36
Jahresergebnis	**4'743'989**	**5'009'900**	**5'061'038**

Anmerkung zur Jahresrechnung

Gemäss Art. 124 Abs. 3 des Sanierungs- und Abwicklungsgesetzes können maximal 30% der Beiträge in Form von gesicherten und unwiderruflichen Zahlungsverpflichtungen erbracht werden.

Konten der Erfolgsrechnung

Beträge in CHF

Konto		Rechnung 2021		Voranschlag 2021		Rechnung 2020	
		Aufwand	Ertrag	Aufwand	Ertrag	Aufwand	Ertrag
0	**Allgemeine Verwaltung**	**115'923'221**	**6'025'795**	**123'312'000**	**5'920'000**	**110'091'082**	**5'889'289**
011	**Landtag**	**4'056'984**		**4'890'000**		**4'043'425**	
011.300.00	Taggelder	1'420'284		1'674'000		1'448'917	
011.301.00	Gehälter	798'222		807'000		773'303	
011.303.01	Sozialbeiträge Taggelder	67'923		110'000		70'416	
011.303.02	Sozialbeiträge Parlamentsdienst	171'089		176'000		166'914	
011.309.00	Aus- und Weiterbildung	1'618		9'000		1'924	
011.309.01	Sonstiger Personalaufwand	760		10'000		587	
011.310.00	Kanzleiauslagen	23'683		78'000		32'644	
011.315.00	Betriebskosten Informatik Landtag	190'643		210'000		90'102	
011.317.00	Reisespesen, Repräsentationen	67'228		326'000		16'820	
011.318.00	Öffentlichkeitsarbeit	148'894		190'000		234'402	
011.318.01	Sonderaufgaben, Experten und Gutachten	48'951		125'000		40'290	
011.365.01	Beiträge an Wählergruppen	165'000		165'000		165'000	
011.365.02	Beiträge an politische Parteien	930'000		985'000		985'000	
011.367.01	Beiträge an internationale Organisationen	22'689		25'000		17'105	
012	**Regierung**	**11'579'079**		**14'736'000**		**12'818'435**	
012.300.01	Gehälter Regierungsmitglieder	1'489'210		1'518'000		1'482'695	
012.300.02	Kommissionen	410'501		515'000		433'751	
012.300.03	Beschwerdekommission	212'994		268'000		188'541	
012.301.00	Gehälter Regierungsmitarbeiter	4'921'024		5'007'000		5'211'780	
012.303.00	Sozialbeiträge Regierungsmitarbeiter	986'931		1'082'000		1'038'727	
012.303.02	Sozialbeiträge Regierungsmitglieder	246'474		328'000		268'275	
012.310.01	Kanzleiauslagen	171'592		163'000		152'805	
012.317.00	Reisespesen, Repräsentationen	375'919		855'000		289'079	
012.317.01	Jubiläen Fürstenhaus					150'000	
012.318.03	Experten, Gutachten, Öffentlichkeitsarbeit	2'022'032		3'700'000		2'819'396	
012.318.04	Experten, Öffentlichkeitsarbeit Finanzplatzentwicklung	422'403		480'000		463'387	
012.318.08	Finanzmarktregulierung			500'000			
012.365.00	Staatsbeitrag Liechtenstein Finance	320'000		320'000		320'000	
015	**Stabsstelle EWR**	**968'853**		**1'216'000**	**1'000**	**1'020'885**	**952**
015.301.00	Gehälter	787'104		883'000		820'758	
015.303.01	Sozialbeiträge	159'730		191'000		167'479	
015.310.00	Kanzleiauslagen	14'821		25'000		16'369	
015.317.00	Reisespesen, Repräsentationen	7'198		117'000		16'278	
015.431.00	Verwaltungsgebühren				1'000		952
019	**Stabsstelle Regierungssekretär**	**4'250'956**	**468'094**	**4'622'000**	**541'000**	**4'120'910**	**508'265**
019.301.00	Gehälter	2'620'764		2'612'000		2'620'555	
019.303.01	Sozialbeiträge	565'204		564'000		563'575	
019.310.00	Kanzleiauslagen	66'023		88'000		65'633	
019.310.01	Wahlen und Abstimmungen	37'875		100'000		76'384	
019.313.00	Betrieb und Unterhalt Regierungswagen	11'640		25'000		14'104	
019.317.01	Reisespesen, Repräsentationen	8'125		42'000		8'014	
019.317.03	Ankauf von Geschenken, Fahnen	23'409		38'000		6'785	
019.318.00	Information und Kommunikation	679'951		832'000		584'732	
019.365.00	Interregprojekte/Bodenseekonferenz	237'965		321'000		181'129	
019.431.01	Stempel- und Verwaltungsgebühren		468'094		541'000		507'045
019.435.00	Verkauf von Gesetzblättern und Drucksachen						1'220

Konten der Erfolgsrechnung

Beträge in CHF

Konto		Rechnung 2021		Voranschlag 2021		Rechnung 2020	
		Aufwand	Ertrag	Aufwand	Ertrag	Aufwand	Ertrag
020	**Allgemeine Verwaltung**	**9'085'518**	**1'322'653**	**5'396'000**	**1'505'000**	**7'702'244**	**1'650'911**
020.301.01	Gehälter	4'034'659		2'168'000		3'177'010	
020.301.02	Fixer Leistungsanteil massgebl. Lohnsumme			866'000			
020.301.03	Variabler Leistungsanteil massgebl. Lohnsumme			215'000			
020.301.05	Pauschalreduktion Gehälter			-3'000'000			
020.303.01	Sozialbeiträge	560'506		308'000		319'163	
020.303.02	Sozialbeiträge Leistungsanteil massgebl. Lohnsumme			233'000			
020.303.05	Pauschalreduktion Sozialbeiträge			-648'000			
020.309.00	Betrieb Kindertagesstätte Landesverwaltung	86'235		120'000		94'982	
020.310.01	Telekommunikationsaufwendungen	1'167'898		1'320'000		1'236'605	
020.310.02	Veröffentlichung Gerichtsentscheide (LES)	50'000		45'000		50'000	
020.311.00	Nicht aktivierbare Sachgüter	846'647		920'000		596'637	
020.317.02	Veranstaltungen und Repräsentationen	1'974'514		2'050'000		1'433'892	
020.317.03	300 Jahre Liechtenstein					100'000	
020.318.06	Staatenbeschwerde EGMR	243'788		500'000		460'952	
020.319.01	Amtshaftungen	9'183		40'000		27'183	
020.319.02	Vertretungskosten zu Lasten des Landes			10'000		718	
020.366.00	Verfahrenshilfe in Verwaltungssachen	52'975		173'000		133'224	
020.367.00	Beiträge an Vereinigungen	59'113		76'000		71'878	
020.436.00	Rückerstattungen ISF-Borders		1'320'607		1'500'000		1'645'292
020.436.01	Provisionen Flug- und Bahnreisen		2'045		5'000		5'619
022	**Landeskasse**	**908'650**		**839'000**		**852'901**	
022.301.00	Gehälter	742'990		684'000		696'497	
022.303.01	Sozialbeiträge	161'848		148'000		152'249	
022.310.00	Kanzleiauslagen	3'811		7'000		4'155	
023	**Steuerverwaltung**	**8'981'362**	**1'692'976**	**9'045'000**	**1'700'000**	**8'660'756**	**1'981'365**
023.301.00	Gehälter	6'745'059		6'838'000		6'555'897	
023.303.01	Sozialbeiträge	1'422'297		1'477'000		1'369'396	
023.310.00	Kanzleiauslagen	126'735		150'000		156'002	
023.317.00	Reisespesen, Repräsentationen	9'175		100'000		22'902	
023.318.00	Eidg. Steuerverwaltung/Mitwirkung Stempelabgaben	678'096		480'000		556'558	
023.430.00	Gründungsabgabe		100'054		150'000		114'245
023.431.01	Verwaltungsgebühren und Ordnungsbussen		1'499'449		1'450'000		1'786'045
023.436.01	Einbehalt Abgeltungssteuerabkommen		93'473		100'000		81'075
024	**Amt für Personal und Organisation**	**4'071'990**		**4'881'000**		**3'838'368**	
024.301.00	Gehälter	1'764'086		1'906'000		1'677'906	
024.301.01	Gehälter Lehrlinge	275'056		318'000		294'713	
024.303.01	Sozialbeiträge	376'371		412'000		357'847	
024.303.02	Sozialbeiträge Lehrlinge	44'770		41'000		43'551	
024.309.01	Weiterbildung	788'008		1'065'000		573'350	
024.309.02	Rekrutierungskosten	284'439		300'000		249'108	
024.309.03	Sonstiger Personalaufwand	254'553		292'000		273'916	
024.310.01	Kanzleiauslagen	16'820		23'000		13'351	
024.317.00	Reisespesen, Repräsentationen	3'078		8'000		4'273	
024.317.02	Veranstaltungen Gesamtverwaltung	60'980		216'000		151'771	
024.318.00	Organisation	203'827		300'000		198'581	
025	**Amt für Informatik**	**19'404'004**	**1'580'719**	**20'856'000**	**1'088'000**	**18'479'133**	**627'802**
025.301.00	Gehälter	6'035'522		6'468'000		5'558'782	
025.303.01	Sozialbeiträge	1'272'127		1'397'000		1'174'288	
025.310.00	Materialaufwand	109'095		140'000		130'280	
025.310.01	Kanzleiauslagen	22'052		24'000		25'464	
025.311.00	Nicht aktivierbare Informatikanschaffungen	5'704'409		5'860'000		5'968'094	
025.315.00	Betriebskosten Informatik	6'250'612		6'837'000		5'613'768	
025.317.00	Reisespesen, Repräsentationen	10'188		130'000		8'456	
025.434.03	IT-Dienstleistungen für Dritte		53'000		70'000		250
025.434.04	Weiterverrechnung IT-Betriebskosten		1'527'719		1'018'000		627'552

Nachtragskredite und Kreditüberschreitungen 2021

020.301.01 FHG Art. 11 CHF 1'400'000
020.303.01 FHG Art. 11 CHF 298'000
023.318.00 FHG Art. 10 Abs. 2 Bst. g CHF 199'000

Konten der Erfolgsrechnung

Beträge in CHF

Konto		Rechnung 2021 Aufwand	Rechnung 2021 Ertrag	Voranschlag 2021 Aufwand	Voranschlag 2021 Ertrag	Rechnung 2020 Aufwand	Rechnung 2020 Ertrag
028	**Amt für Bau und Infrastruktur**	**5'263'345**	**442'064**	**6'860'000**	**515'000**	**4'657'759**	**538'897**
028.301.00	Gehälter	3'925'706		4'426'000		3'510'111	
028.303.01	Sozialbeiträge	826'542		956'000		733'035	
028.310.00	Kanzleiauslagen	71'098		68'000		63'894	
028.317.00	Reisespesen, Repräsentationen	71'601		130'000		59'922	
028.318.02	Baurecht, Baupolizei, Brandschutz	73'990		135'000		72'031	
028.318.03	Genereller Hochbauplanungskredit	143'521		750'000		101'343	
028.318.04	Liegenschaftsschätzungen	1'431		15'000			
028.318.06	Raumentwicklung	82'742		220'000		49'903	
028.318.09	Kosten für Ersatzvornahmen	1'063		70'000			
028.367.00	Beiträge an Vereinigungen	65'650		90'000		67'520	
028.431.00	Verwaltungsgebühren		433'766		420'000		516'968
028.435.00	Verkauf Drucksachen		2'875		5'000		2'250
028.436.00	Energiekontrollen und -gebühren		5'423		20'000		19'678
028.436.01	Weiterverrechnung Kosten Ersatzvornahmen				70'000		
030	**Leistungen an Pensionierte**	**5'428'381**		**2'433'000**		**2'129'431**	
030.307.02	Pensionen Magistraten	3'586'325		78'000		274'264	
030.307.04	Frühzeitige Pensionierung	1'842'056		2'355'000		1'855'167	
041	**Stabsstelle Rechtsdienst**	**1'748'638**		**1'833'000**		**1'732'516**	
041.301.00	Gehälter	1'381'764		1'412'000		1'376'093	
041.303.01	Sozialbeiträge	287'282		305'000		283'373	
041.310.00	Kanzleiauslagen	21'493		27'000		23'981	
041.310.01	Gesetzblätter, Nachdrucke, Textausgaben	21'625		36'000		33'557	
041.317.00	Reisespesen, Repräsentationen	1'490		8'000		4'211	
041.318.00	Systematisches Register (LR), Rechtsdaten	34'982		45'000		11'300	
043	**Finanzkontrolle**	**1'518'408**	**90'678**	**1'633'000**	**90'000**	**1'485'610**	**96'878**
043.301.01	Gehälter	975'759		1'037'000		970'754	
043.303.01	Sozialbeiträge	206'186		227'000		204'074	
043.309.00	Aus- und Weiterbildung	2'574		9'000		3'045	
043.309.01	Sonstiger Personalaufwand	22'087		27'000		8'347	
043.310.00	Kanzleiauslagen	4'777		7'000		4'321	
043.311.00	Nicht aktivierbare Sachgüter	12'634		20'000		3'864	
043.317.00	Reisespesen, Repräsentationen	3'851		13'000		3'048	
043.318.00	Beizug von Sachverständigen und Revisionsges.	289'508		290'000		286'624	
043.367.00	Beiträge an internationale Organisationen	1'032		3'000		1'534	
043.434.00	Verrechnete Revisionsdienstleistungen		90'678		90'000		96'878
045	**Stabsstelle Finanzen**	**645'698**		**647'000**		**583'235**	
045.301.00	Gehälter	534'705		530'000		485'202	
045.303.01	Sozialbeiträge	109'432		114'000		96'621	
045.310.00	Kanzleiauslagen	1'242		2'000		1'373	
045.317.00	Reisespesen, Repräsentationen	319		1'000		40	
046	**Amt für Statistik**	**1'591'130**	**4'998**	**1'605'000**	**5'000**	**1'537'300**	**5'236**
046.301.00	Gehälter	1'247'443		1'180'000		1'181'815	
046.303.01	Sozialbeiträge	261'638		255'000		247'523	
046.310.00	Kanzleiauslagen	11'682		13'000		10'358	
046.317.00	Reisespesen, Repräsentationen	1'907		22'000		1'539	
046.318.00	Statistische Arbeiten	68'459		135'000		96'064	
046.435.00	Verkauf Publikationen		4'998		5'000		5'236
047	**Stabsstelle für Finanzplatzinnovation**	**664'516**		**697'000**		**655'589**	
047.301.00	Gehälter	531'964		526'000		526'961	
047.303.01	Sozialbeiträge	109'041		114'000		107'557	
047.310.00	Kanzleiauslagen	13'168		17'000		9'777	
047.317.00	Reisespesen, Repräsentationen	10'343		40'000		11'294	

Nachtragskredite und Kreditüberschreitungen 2021

030.307.02 FHG Art. 11 CHF 3'509'000

Konten der Erfolgsrechnung

Beträge in CHF

Konto		Rechnung 2021		Voranschlag 2021		Rechnung 2020	
		Aufwand	Ertrag	Aufwand	Ertrag	Aufwand	Ertrag
050	**Amt für Auswärtige Angelegenheiten**	**3'164'722**		**3'435'000**		**2'721'172**	
050.301.00	Gehälter	1'756'484		1'644'000		1'516'995	
050.303.01	Sozialbeiträge	351'826		355'000		304'285	
050.310.00	Kanzleiauslagen	20'998		30'000		20'698	
050.317.00	Reisespesen, Repräsentationen	83'330		168'000		28'174	
050.317.01	Honorarkonsulate	53'448		130'000		34'849	
050.317.02	Umsetzung von Abkommen	71'528		152'000		75'985	
050.317.03	Umzugskosten dipl. Personal	109'473		90'000		63'247	
050.367.00	Beiträge an Vereinigungen/intern. Organisationen	605'630		741'000		632'088	
050.367.01	Auslandkulturpolitik	112'006		125'000		44'850	
051	**Ständige Vertretung beim Europarat in Strassburg**	**1'045'520**		**1'097'000**		**992'063**	
051.301.00	Gehälter	301'450		297'000		314'509	
051.303.01	Sozialbeiträge	69'230		72'000		64'236	
051.310.00	Kanzleiauslagen	13'002		26'000		18'091	
051.315.00	Raumkosten Residenz	88'283		93'000		77'228	
051.316.01	Raumkosten Ständige Vertretung	58'139		48'000		27'166	
051.317.00	Reisespesen, Repräsentationen	47'187		91'000		39'487	
051.367.00	Mitgliedsbeiträge	468'228		470'000		451'346	
052	**Mission bei den Vereinten Nationen in New York**	**2'276'053**	**53'631**	**2'775'000**	**120'000**	**2'457'956**	**142'365**
052.301.00	Gehälter	848'859		1'025'000		860'084	
052.303.01	Sozialbeiträge	155'087		129'000		156'908	
052.310.00	Kanzleiauslagen	28'178		40'000		30'763	
052.315.00	Raumkosten Residenz	163'223		162'000		156'759	
052.316.00	Raumkosten Ständige Mission	90'097		98'000		83'540	
052.316.01	Diplomatenwohnungen	143'799		212'000		174'530	
052.317.00	Reisespesen, Repräsentationen	100'125		159'000		87'168	
052.367.00	Mitgliedsbeiträge	746'685		950'000		908'204	
052.439.00	Projektbeteiligungen Dritter		53'631		120'000		142'365
053	**Botschaft in Washington**	**894'613**		**1'018'000**		**821'846**	
053.301.00	Gehälter	513'125		496'000		482'208	
053.303.01	Sozialbeiträge	90'907		106'000		104'910	
053.310.00	Kanzleiauslagen	36'689		41'000		28'324	
053.316.00	Raumkosten Botschaft	25'678		40'000		28'895	
053.316.01	Raumkosten Residenz	168'291		166'000		150'120	
053.317.00	Reisespesen, Repräsentationen	59'923		169'000		27'389	
054	**Mission bei den Europäischen Gemeinschaften**	**6'120'713**		**7'604'000**		**5'054'945**	
054.301.00	Gehälter	772'240		950'000		867'523	
054.303.01	Sozialbeiträge	126'902		201'000		146'719	
054.310.00	Kanzleiauslagen	30'553		34'000		26'899	
054.315.00	Raumkosten Residenz	109'726		119'000		53'631	
054.316.00	Raumkosten Mission	91'666		106'000		87'614	
054.316.01	Diplomatenwohnungen	98'244		120'000		103'588	
054.317.00	Reisespesen, Repräsentationen	39'834		92'000		24'537	
054.367.00	Mitgliedsbeiträge EWR/Schengen	4'851'547		5'982'000		3'744'434	
055	**Mission bei EFTA/Intern. Organisationen, Genf**	**1'492'917**		**1'728'000**		**1'545'346**	
055.301.00	Gehälter	695'150		714'000		721'442	
055.303.01	Sozialbeiträge	123'715		154'000		133'631	
055.310.00	Kanzleiauslagen	15'920		20'000		15'881	
055.316.01	Raumkosten Ständige Mission	83'777		88'000		78'930	
055.316.02	Raumkosten Residenz	145'902		151'000		140'707	
055.316.03	Diplomatenwohnungen	82'761		85'000		80'489	
055.317.00	Reisespesen, Repräsentationen	35'605		170'000		50'230	
055.367.00	Mitgliedsbeiträge	310'085		346'000		324'035	

Nachtragskredite und Kreditüberschreitungen 2021

054.367.00 FinB Nr. 494/2020 CHF 44'000, FinB Nr. 20/2021 CHF 1'067'000, FinB Nr. 21/2021 CHF 55'000, FinB Nr. 22/2021 CHF 40'000, FinB Nr. 23/2021 CHF 54'000

Konten der Erfolgsrechnung

Beträge in CHF

Konto		Rechnung 2021 Aufwand	Rechnung 2021 Ertrag	Voranschlag 2021 Aufwand	Voranschlag 2021 Ertrag	Rechnung 2020 Aufwand	Rechnung 2020 Ertrag
056	**Ständige Vertr. bei OSZE/UNO, Botschaft in Wien**	**1'301'511**		**1'457'000**		**1'231'287**	
056.301.00	Gehälter	597'450		636'000		559'353	
056.303.01	Sozialbeiträge	140'331		137'000		128'131	
056.310.00	Kanzleiauslagen	17'733		55'000		43'057	
056.316.01	Raumkosten Ständige Vertretung/Botschaft	64'049		78'000		66'401	
056.316.02	Raumkosten Residenz	141'747		155'000		124'970	
056.316.03	Diplomatenwohnungen	31'920		36'000		31'287	
056.317.00	Reisespesen, Repräsentationen	66'685		112'000		36'187	
056.367.00	Mitgliedsbeiträge	241'596		248'000		241'901	
057	**Botschaft in Bern**	**901'153**		**960'000**		**900'220**	
057.301.00	Gehälter	497'570		490'000		484'091	
057.303.01	Sozialbeiträge	95'843		108'000		91'014	
057.310.00	Kanzleiauslagen	26'468		27'000		23'134	
057.315.00	Raumkosten Botschaft und Residenz	206'969		234'000		232'566	
057.316.01	Diplomatenwohnungen	29'970		36'000		38'000	
057.317.00	Reisespesen, Repräsentationen	44'332		65'000		31'415	
058	**Botschaft in Berlin**	**744'521**		**934'000**		**699'229**	
058.301.00	Gehälter	366'612		494'000		376'755	
058.303.01	Sozialbeiträge	65'998		109'000		72'040	
058.310.00	Kanzleiauslagen	5'880		10'000		6'676	
058.316.00	Raumkosten Botschaft	107'519		102'000		88'317	
058.316.01	Raumkosten Residenz	147'452		154'000		125'260	
058.316.02	Diplomatenwohnungen	10'987					
058.317.00	Reisespesen, Repräsentationen	40'073		65'000		30'182	
090	**Nicht aufteilbare Aufgaben**	**2'059'123**	**39'461**	**1'950'000**	**20'000**	**1'956'534**	**39'210**
090.318.03	Versicherungen	542'981		550'000		547'057	
090.318.04	Postalische Leistungen	1'516'142		1'400'000		1'409'477	
090.435.00	Verkauf von Mobilien, Maschinen und Geräten		39'461		20'000		39'210
091	**Liegenschaftsverwaltung Verwaltungsbereich**	**15'407'089**		**17'812'000**		**17'079'684**	
091.301.00	Gehälter Verwaltung, Hauswarte	2'252'689		2'204'000		2'124'409	
091.303.01	Sozialbeiträge	485'868		476'000		466'362	
091.312.00	Betriebskosten Verwaltungsgebäude	4'111'427		4'327'000		4'071'778	
091.314.00	Instandsetzung Verwaltungsgebäude	3'378'210		5'650'000		5'518'128	
091.316.00	Mieten Verwaltungsbereich	5'178'895		5'155'000		4'899'007	
092	**Betriebliches Mobilitätsmanagement**	**347'774**	**330'522**	**353'000**	**335'000**	**312'303**	**297'410**
092.309.00	Mobilitätsbeiträge und Förderaktionen	330'522		335'000		297'410	
092.314.00	Betrieb und Unterhalt BMM	17'252		18'000		14'893	
092.434.01	Erträge betriebliches Mobilitätsmanagement		330'522		335'000		297'410

Nachtragskredite und Kreditüberschreitungen 2021

090.318.04 FHG Art. 11 CHF 117'000
091.316.00 FinB Nr. 207/2021 CHF 85'000

Konten der Erfolgsrechnung

Beträge in CHF

Konto		Rechnung 2021		Voranschlag 2021		Rechnung 2020	
		Aufwand	Ertrag	Aufwand	Ertrag	Aufwand	Ertrag
1	**Öffentliche Sicherheit**	**66'580'750**	**23'010'036**	**72'656'000**	**20'032'000**	**65'035'236**	**22'322'379**
100	**Amt für Justiz**	**5'250'870**	**9'423'669**	**6'042'000**	**7'780'000**	**5'379'028**	**9'034'574**
100.300.00	Schätzungskommission	131'445		150'000		164'698	
100.301.00	Gehälter	4'123'515		4'702'000		4'201'945	
100.303.01	Sozialbeiträge	857'956		1'016'000		868'608	
100.310.00	Kanzleiauslagen	62'661		80'000		49'639	
100.317.00	Reisespesen, Repräsentationen	1'761		40'000		3'872	
100.318.04	Verfahrenskosten	70'915		50'000		87'716	
100.367.00	Beiträge an Vereinigungen	2'615		4'000		2'549	
100.431.01	Grundbuchgebühren		4'740'334		4'200'000		5'272'578
100.431.02	Schätzungsgebühren		117'310		130'000		137'781
100.431.03	Handelsregistergebühren		4'554'811		3'400'000		3'580'071
100.431.04	Gebühren Verzeichnis wirtschaftlicher Eigentümer		11'215		50'000		44'145
101	**Zivilstandsamt**	**591'032**	**210'706**	**584'000**	**200'000**	**548'643**	**203'828**
101.301.00	Gehälter	470'445		465'000		436'396	
101.303.01	Sozialbeiträge	103'833		100'000		97'100	
101.310.00	Kanzleiauslagen	16'669		18'000		15'147	
101.317.00	Reisespesen, Repräsentationen	84		1'000			
101.431.00	Verwaltungsgebühren		210'706		200'000		203'828
103	**Ausländer- und Passamt**	**3'539'690**	**2'488'641**	**4'026'000**	**2'205'000**	**3'268'103**	**2'192'718**
103.301.00	Gehälter	2'558'745		2'671'000		2'461'343	
103.303.01	Sozialbeiträge	543'603		577'000		525'331	
103.310.00	Kanzleiauslagen	26'227		20'000		19'047	
103.313.01	Heimatschriften/Aufenthaltsausweise	318'622		575'000		171'231	
103.317.00	Reisespesen, Repräsentationen	16'447		83'000		38'410	
103.365.00	Integrationsmassnahmen	76'045		100'000		52'740	
103.431.00	Verwaltungsgebühren		2'488'641		2'205'000		2'192'718
104	**Landesvermessung**	**783'990**	**61'949**	**977'000**	**60'000**	**747'571**	**63'583**
104.301.00	Gehälter	402'438		409'000		372'722	
104.303.01	Sozialbeiträge	88'104		88'000		83'805	
104.318.01	Landes- und Amtliche Vermessung	235'090		370'000		273'077	
104.318.03	Geodateninfrastruktur und ÖREB-Kataster	58'359		110'000		17'967	
104.434.01	Ertrag Landesinformationssystem		61'949		60'000		63'583
110	**Landespolizei**	**22'864'822**	**2'158'505**	**23'756'000**	**1'650'000**	**21'726'718**	**2'097'339**
110.301.01	Gehälter	15'608'076		16'006'000		15'173'974	
110.303.01	Sozialbeiträge	3'126'357		3'346'000		3'046'897	
110.309.01	Ausbildung Polizeiaspirantinnen und -aspiranten	168'262		180'000		125'815	
110.310.00	Kanzleiauslagen	202'872		210'000		188'790	
110.311.00	Nicht aktivierbare Güter	417'393		420'000		269'161	
110.313.01	Ausrüstung	420'409		440'000		358'810	
110.313.02	Treibstoff	54'171		70'000		47'377	
110.315.00	Fahrzeugunterhalt	121'509		130'000		101'382	
110.315.02	Betriebskosten Informatik Landespolizei	1'214'975		1'220'000		1'038'958	
110.315.03	Unterhalt Polycom	154'711		275'000		220'536	
110.315.09	Unterhalt Polizeiequipment	71'084		88'000		63'789	
110.317.00	Reisespesen, Repräsentationen	91'809		200'000		68'312	
110.318.00	Haftpflichtversicherung Fahrzeuge	23'893		26'000		24'333	
110.318.02	Analysen, Gutachten	149'529		180'000		155'605	
110.318.03	Externe polizeiliche Dienstleistungen	200'000		200'000		186'000	
110.318.09	Öffentlichkeitsarbeit, Dienstleistungen, Honorare	181'072		200'000		97'507	
110.319.00	Verschiedenes	162'693		145'000		144'199	
110.319.10	Aktivitäten Gewaltschutzkommission	5'807		10'000		5'688	
110.365.00	Unfallverhütung	151'631		150'000		140'473	
110.367.00	Jahresbeiträge	338'570		260'000		269'112	
110.431.00	Verwaltungsgebühren		78'005		100'000		60'879
110.434.00	Ertrag für polizeiliche Leistungen		46'377		100'000		122'135
110.436.00	Unfallverhütungsbeiträge		117'773		150'000		119'807
110.437.01	Bussen		1'916'350		1'300'000		1'794'518

Nachtragskredite und Kreditüberschreitungen 2021

100.318.04 FHG Art. 11 CHF 21'000
110.367.00 FHG Art. 10 Abs. 2 Bst. f CHF 79'000

Konten der Erfolgsrechnung

Beträge in CHF

Konto		Rechnung 2021		Voranschlag 2021		Rechnung 2020	
		Aufwand	Ertrag	Aufwand	Ertrag	Aufwand	Ertrag
111	**Amt für Strassenverkehr**	**2'540'822**	**2'807'547**	**2'441'000**	**2'949'000**	**2'412'948**	**2'710'015**
111.301.00	Gehälter	1'930'560		1'835'000		1'838'156	
111.303.01	Sozialbeiträge	412'463		396'000		388'947	
111.310.00	Kanzleiauslagen	28'019		33'000		38'578	
111.313.00	Schilder, Ausweise	140'175		135'000		143'042	
111.317.00	Reisespesen, Repräsentationen	8'056		20'000		4'223	
111.367.00	Beiträge an Vereinigungen	21'548		22'000			
111.431.00	Motorfahrzeuggebühren		2'674'317		2'734'000		2'596'765
111.431.01	Altfahrzeug Entsorgungsgebühren		33'340		40'000		30'860
111.435.00	Erlös aus Versteigerung von Fahrzeugschildern		99'890		175'000		82'390
112	**Finanzmarktaufsicht**	**2'212'344**		**4'085'000**		**3'655'915**	
112.363.00	Staatsbeitrag Finanzmarktaufsichtsbehörde (FMA)	2'212'344		4'085'000		3'655'915	
113	**Financial Intelligence Unit**	**1'829'790**		**1'979'000**		**1'749'410**	
113.301.00	Gehälter	1'449'406		1'504'000		1'371'993	
113.303.01	Sozialbeiträge	303'500		325'000		286'134	
113.310.00	Kanzleiauslagen	42'739		80'000		58'514	
113.317.00	Reisespesen, Repräsentationen	21'837		55'000		19'439	
113.367.00	Beiträge an Vereinigungen	12'307		15'000		13'330	
118	**Datenschutzstelle**	**1'156'438**	**2'920**	**1'252'000**		**1'176'536**	**4'165**
118.301.00	Gehälter	942'298		941'000		937'987	
118.303.01	Sozialbeiträge	191'874		203'000		196'495	
118.310.00	Kanzleiauslagen	12'219		15'000		7'994	
118.317.00	Reisespesen, Repräsentationen	6'488		65'000		16'176	
118.318.00	Experten, Gutachten	1'325		25'000		15'867	
118.367.00	Beiträge an internationale Organisationen	2'235		3'000		2'016	
118.431.00	Verwaltungsgebühren		1'600				4'165
118.434.00	Ertrag aus Dienstleistungen		1'320				
120	**Landgericht**	**13'618'720**	**4'299'504**	**13'026'000**	**3'814'000**	**12'655'456**	**4'479'424**
120.301.00	Gehälter richterliches Personal	3'605'103		3'657'000		3'564'729	
120.301.02	Gehälter nicht richterliches Personal	3'538'795		3'681'000		3'441'321	
120.303.01	Sozialbeiträge richterliches Personal	703'886		790'000		702'330	
120.303.02	Sozialbeiträge nicht richterliches Personal	748'419		795'000		730'498	
120.309.00	Weiterbildung	16'313		33'000		1'225	
120.310.01	Kanzleibedarf	177'742		184'000		180'415	
120.310.02	Inseratekosten	53'938		135'000		142'398	
120.310.03	Gerichtsbibliothek	101'805		113'000		99'281	
120.315.00	Betriebskosten Informatik Gerichte	390'041		408'000		308'130	
120.317.00	Reisespesen, Repräsentationen	13'436		25'000		20'783	
120.318.01	Zeugengebühren	6'951		10'000		2'288	
120.318.02	Experten, Gutachten	2'124'819		1'195'000		1'671'529	
120.319.01	Vertretungskosten zu Lasten des Landes	688'528		400'000		416'100	
120.366.00	Verfahrenshilfe in Zivil- und Strafsachen	1'448'944		1'600'000		1'374'428	
120.431.00	Gerichtsgebühren		2'900'323		2'595'000		3'109'304
120.436.00	Rückerstattungen Auslagen		90'631		200'000		163'783
120.436.02	Rückersatz/Nachzahlung Verfahrenshilfe		561'386		269'000		354'890
120.437.00	Geldstrafen		747'164		750'000		851'447
121	**Staatsanwaltschaft**	**2'866'198**	**70'327**	**3'010'000**	**104'000**	**2'717'922**	**105'196**
121.301.00	Gehälter Staatsanwälte	1'936'838		1'970'000		1'851'578	
121.301.02	Gehälter Sekretariate	418'881		414'000		384'039	
121.303.01	Sozialbeiträge Staatsanwälte	373'222		426'000		361'748	
121.303.02	Sozialbeiträge Sekretariate	86'918		89'000		79'154	
121.310.00	Kanzleiauslagen	31'034		39'000		30'724	
121.317.00	Reisespesen, Repräsentationen	9'402		52'000		5'644	
121.318.01	Kosten für Übersetzungen und Gutachten	9'903		20'000		5'035	
121.431.00	Verwaltungsgebühren		2'452		4'000		6'768
121.437.00	Erträge aus Diversionsverfahren		67'876		100'000		98'428
125	**Opferhilfe**	**12'424**		**30'000**		**9'656**	
125.366.00	Leistungen und Schadenersatz gem. Opferhilfegesetz	12'424		30'000		9'656	

Nachtragskredite und Kreditüberschreitungen 2021

120.318.02 FHG Art. 11 CHF 930'000
120.319.01 FHG Art. 11 CHF 289'000

Konten der Erfolgsrechnung

Beträge in CHF

Konto		Rechnung 2021		Voranschlag 2021		Rechnung 2020	
		Aufwand	Ertrag	Aufwand	Ertrag	Aufwand	Ertrag
130	**Landesgefängnis**	**2'464'220**	**4'990**	**2'540'000**	**5'000**	**1'993'594**	**7'906**
130.301.01	Gehälter	737'264		735'000		733'787	
130.303.01	Sozialbeiträge	151'816		155'000		148'262	
130.313.00	Haft- und Betriebskosten	225'255		230'000		196'161	
130.318.00	Unterbringung im Ausland	1'349'885		1'420'000		915'386	
130.436.00	Kostenrückerstattungen Landesgefängnis		4'990		5'000		7'906
160	**Amt für Bevölkerungsschutz**	**2'578'808**	**273'671**	**3'071'000**	**255'000**	**2'758'272**	**281'982**
160.301.00	Gehälter	709'491		806'000		737'151	
160.303.01	Sozialbeiträge	144'917		174'000		159'106	
160.310.00	Kanzleiauslagen	13'639		20'000		18'210	
160.313.00	Betrieb Fahrzeuge, Geräte und Anlagen	91'066		91'000		143'097	
160.315.02	Schutzraumbauten	9'384		15'000		12'582	
160.315.03	Alarmierung, Funkbetrieb	211'057		250'000		263'205	
160.317.00	Reisespesen, Repräsentationen	28'094		60'000		31'962	
160.318.01	Landesversorgung	14'673		17'000		14'762	
160.318.06	Projekte Bevölkerungsschutz/Drittleistungen	150'746		290'000		305'357	
160.319.01	Zuweisung Stiftung für Brandschutz und Löschwesen	75'000		75'000		75'000	
160.365.01	Rettungs- und Hilfsdienste	390'748		410'000		361'360	
160.365.02	Aus- und Weiterbildung Rettungs- und Hilfsdienste	739'992		863'000		636'479	
160.434.00	Benützungsgebühren, Weiterverrechnung		198'671		180'000		206'982
160.439.00	Beitrag Schweiz. Sachversicherungsverband		75'000		75'000		75'000
161	**Stabsstelle Cyber-Sicherheit**			**686'000**			
161.301.00	Gehälter			375'000			
161.303.01	Sozialbeiträge			81'000			
161.310.00	Kanzleiauslagen			5'000			
161.317.00	Reisespesen, Repräsentationen			25'000			
161.318.00	Drittleistungen Cyber-Sicherheit			200'000			
171	**Obergericht**	**2'043'262**	**701'147**	**2'179'000**	**650'000**	**2'015'253**	**710'154**
171.300.00	Entschädigung nebenamtliche Richter	153'704		182'000		149'271	
171.301.00	Gehälter richterliches Personal	1'282'109		1'286'000		1'264'693	
171.301.01	Gehälter nicht richterliches Personal	234'072		293'000		232'853	
171.303.00	Sozialbeiträge richterliches Personal	274'904		278'000		274'489	
171.303.01	Sozialbeiträge nicht richterliches Personal	51'374		63'000		50'899	
171.309.00	Weiterbildung	7'629		10'000		3'516	
171.310.00	Kanzleiauslagen	35'514		36'000		34'991	
171.317.00	Reisespesen, Repräsentationen	1'080		11'000		2'376	
171.318.00	Experten, Gutachten, Zeugengebühren	2'877		20'000		2'166	
171.431.00	Entscheidungsgebühren		140'097		100'000		203'123
171.431.01	Gerichtsgebühren		561'050		550'000		507'031
179	**Weitere Gerichte**	**2'227'320**	**506'460**	**2'972'000**	**360'000**	**2'220'213**	**431'496**
179.300.00	Entschädigung nebenamtliche Richter	1'531'140		2'144'000		2'220'213	
179.301.01	Gehälter nicht richterliches Personal	548'207		618'000			
179.303.01	Sozialbeiträge nicht richterliches Personal	114'756		134'000			
179.310.00	Kanzleiauslagen	27'841		66'000			
179.317.00	Reisespesen, Repräsentationen	5'376		10'000			
179.431.00	Gerichtsgebühren		506'460		360'000		431'496

Konten der Erfolgsrechnung

Beträge in CHF

Konto		Rechnung 2021		Voranschlag 2021		Rechnung 2020	
		Aufwand	Ertrag	Aufwand	Ertrag	Aufwand	Ertrag
2	**Bildung**	**171'112'522**	**23'373'263**	**179'951'000**	**23'732'000**	**172'306'158**	**22'531'966**
205	**Gemeindeschulen**	**38'475'384**	**19'157'860**	**39'919'000**	**19'698'000**	**37'346'267**	**18'444'424**
205.302.00	Gehälter Gemeindeschulen	31'915'083		32'862'000		30'951'680	
205.303.01	Sozialbeiträge	6'560'301		7'057'000		6'394'587	
205.434.00	Weiterverrechnung IT-Dienstleistungen Schulen						1'403
205.462.00	50% Gemeindeanteil an Personalaufwand GS		19'157'860		19'698'000		18'443'021
208	**Sekundarschulen**	**45'009'236**	**1'088'779**	**45'458'000**	**747'000**	**44'503'621**	**672'667**
208.302.00	Gehälter Sekundarschulen	35'207'722		34'711'000		34'593'552	
208.303.01	Sozialbeiträge	7'235'403		7'390'000		7'112'768	
208.310.00	Schulmaterial und Beiträge	1'579'888		1'886'000		1'655'974	
208.310.01	Beiträge Sprachaufenthalte/wiederk. Schulveranst.	154'132		437'000		129'964	
208.311.00	Nicht aktivierbare Sachgüter	832'090		1'034'000		1'011'363	
208.433.00	Schulgelder		1'088'779		747'000		672'667
213	**Hallenbad Schulzentrum Unterland**	**1'051'184**	**657'583**	**1'069'000**	**727'000**	**1'002'431**	**919'007**
213.301.00	Gehälter	487'046		491'000		447'889	
213.303.01	Sozialbeiträge	101'450		106'000		95'866	
213.311.00	Nicht aktivierbare Sachgüter	34'450		35'000		23'527	
213.312.00	Wasser, Energie, Heizung	165'434		190'000		170'977	
213.315.01	Betriebskosten	155'722		130'000		104'909	
213.315.02	Unterhaltskosten	107'082		117'000		159'263	
213.434.01	Eintritte		157'945		255'000		145'293
213.434.02	Gemeindebeiträge für Mitbenützung		498'396		470'000		770'022
213.434.03	Stromverkäufe BHKW		1'241		2'000		3'693
218	**Schulamt**	**5'905'456**		**5'918'000**		**5'494'937**	**85'934**
218.301.00	Gehälter	4'772'993		4'700'000		4'425'159	
218.303.01	Sozialbeiträge	1'002'763		1'015'000		954'910	
218.310.00	Kanzleiauslagen	86'373		82'000		81'644	
218.317.00	Reisespesen, Repräsentationen	43'327		121'000		33'224	
218.436.00	Rückerstattungen EU-Programme						85'934
219	**Allgemeine Ausgaben**	**5'373'924**	**14'400**	**7'795'000**		**8'630'660**	**63'900**
219.300.01	Kommissionen	101'288		110'000		84'302	
219.307.00	Ruhegehälter Ordenslehrer	-67'190		48'000		10'971	
219.309.01	Lehrerweiterbildung	419'514		720'000		305'687	
219.310.00	Drucksachen Schulen	20'948		54'000		53'617	
219.311.00	Nicht aktivierbare Informatikanschaffungen	1'786'631		3'050'000		5'250'108	
219.315.00	Unterhalt Schulmobiliar	11'924		20'000		17'197	
219.317.02	Reisespesen, Repräsentationen Schulen	24'221		30'000		24'251	
219.318.01	Diverse Schulprojekte	527'008		749'000		598'465	
219.318.02	EDV-Support weiterführende Schulen	309'040		310'000		243'262	
219.318.06	Qualitätssicherung und Evaluation	27'841		220'000		49'768	
219.365.01	Beitrag an MINT-Lab	175'000		175'000		175'000	
219.366.01	Zubringerdienst	1'692'263		1'850'000		1'453'879	
219.366.02	Subvention für Mittagsverpflegung von Schülern	174'977		225'000		164'271	
219.366.05	Skikurse			40'000		24'871	
219.366.06	Unfallversicherung	41'906		44'000		41'906	
219.367.00	Beiträge an Vereinigungen	128'552		150'000		133'108	
219.435.00	Verkauf Notebooks		13'400				63'900
219.437.00	Bussen für Schulpflichtverletzungen		1'000				
220	**Sonderschulung**	**7'943'278**	**1'755'553**	**8'198'000**	**1'765'000**	**7'960'346**	**1'632'990**
220.365.01	Sonderpädagogische Tagesschule (SiS)	3'474'341		3'531'000		3'383'507	
220.366.00	Pädagogisch-therapeutische Massnahmen (PTM)	3'313'202		3'399'000		3'382'383	
220.367.00	Sonderschulung (SiS)	1'155'735		1'268'000		1'194'456	
220.436.01	Rückerstattungen Sonderschulung						50'448
220.462.00	Gemeindeanteile an Sonderschulung (SiR/SiS, PTM)		1'755'553		1'765'000		1'582'542
225	**Diverse Schulen**	**995'161**		**1'156'000**		**909'840**	
225.365.00	Subventionen an Privatschulen	462'763		536'000		460'699	
225.367.01	Schulabkommen, Beiträge	438'798		546'000		416'940	
225.367.02	Interstaatliche Maturitätsschule für Erwachsene	93'600		74'000		32'200	

Nachtragskredite und Kreditüberschreitungen 2021

208.302.00 FHG Art. 11 CHF 497'000
213.315.01 FHG Art. 11 CHF 26'000

Konten der Erfolgsrechnung

Beträge in CHF

Konto		Rechnung 2021		Voranschlag 2021		Rechnung 2020	
		Aufwand	Ertrag	Aufwand	Ertrag	Aufwand	Ertrag
260	**Hochschulwesen**	**28'180'504**		**28'513'000**		**27'493'945**	
260.364.01	Universität Liechtenstein	15'300'000		15'300'000		14'800'000	
260.365.00	Liechtenstein Institut	1'428'000		1'428'000		1'428'000	
260.367.00	Beiträge gem. interkant. Universitätsvereinbarung	5'486'162		5'514'000		5'259'353	
260.367.01	Beiträge Fachhochschulen/Pädagog. Hochschulen	5'877'159		6'166'000		4'998'047	
260.367.02	Trägerbeitrag an Hochschule für Technik Buchs NTB					922'327	
260.367.05	Projektbeiträge im Hochschulwesen	89'184		105'000		86'217	
272	**Forschung**	**2'230'169**		**2'684'000**		**2'278'821**	
272.365.00	Forschungsförderung Liechtenstein	1'000'000		1'000'000		1'000'000	
272.365.01	Beiträge an Forschungsinstitutionen	214'176		584'000		310'699	
272.367.01	Beitrag an Schweiz. Nationalfonds	250'000		250'000		250'000	
272.367.02	Beitrag an österr. Fonds für wissensch. Forschung	250'000		250'000		250'000	
272.367.05	Beitrag an RhySearch	515'993		600'000		468'122	
273	**Internationale Programme**	**909'957**		**1'175'000**		**1'045'011**	
273.363.00	Staatsbeitrag AIBA	820'954		918'000		909'000	
273.366.03	EU-Programm «Jugend»	89'003		257'000		136'011	
280	**Stipendien, Ausbildungsbeihilfen**	**2'811'374**		**3'400'000**		**2'964'188**	
280.366.01	Stipendien	2'811'374		3'400'000		2'964'188	
281	**Liechtensteinische Musikschule**	**5'993'326**		**6'724'000**		**6'170'858**	
281.364.00	Staatsbeitrag Musikschule	5'953'326		6'684'000		6'163'159	
281.365.00	Staatsbeitrag Internationale Meisterkurse	40'000		40'000		7'699	
282	**Erwachsenenbildung**	**1'583'000**		**1'451'000**		**1'576'000**	
282.366.02	Staatsbeitrag Stiftung Erwachsenenbildung	1'583'000		1'451'000		1'576'000	
290	**Amt für Berufsbildung und Berufsberatung**	**14'570'106**	**92'460**	**14'896'000**	**75'000**	**14'349'908**	**12'741**
290.300.01	Kommissionen	3'654		4'000		2'770	
290.301.00	Gehälter	1'234'642		1'264'000		1'141'742	
290.303.01	Sozialbeiträge	264'926		273'000		251'445	
290.310.00	Kanzleiauslagen	41'992		65'000		54'754	
290.317.00	Reisespesen, Repräsentationen	4'191		22'000		9'315	
290.367.00	Berufsbildung	13'020'701		13'268'000		12'889'882	
290.436.01	Kostenrückerstattungen Internationale Mobilität		92'460		75'000		12'741
292	**Kunstschule**	**539'077**		**606'000**		**598'000**	
292.364.00	Staatsbeitrag Kunstschule	539'077		606'000		598'000	
293	**Amtlicher Lehrmittelverlag/Didaktische Medienstelle**	**628'045**	**579'252**	**685'000**	**550'000**	**709'162**	**608'645**
293.310.05	Ankäufe Lehrmittel	610'763		650'000		675'705	
293.310.09	Ankäufe Didaktische Medienstelle	17'283		35'000		33'457	
293.435.05	Verkäufe Lehrmittel		579'252		550'000		608'645
294	**Jugendhaus Malbun**	**291'733**	**27'375**	**341'000**	**170'000**	**319'023**	**91'657**
294.301.00	Gehälter	202'446		201'000		208'496	
294.303.01	Sozialbeiträge	45'427		43'000		45'641	
294.310.00	Verwaltungskosten	4'087		5'000		3'787	
294.311.00	Nicht aktivierbare Sachgüter	3'153		12'000		11'747	
294.313.00	Verpflegungskosten	26'959		70'000		42'064	
294.315.00	Betrieb und Unterhalt	9'661		10'000		7'288	
294.432.00	Verpflegungstaxen		27'375		170'000		91'657
295	**Liegenschaftsverwaltung Bildungsbereich**	**8'621'607**		**9'963'000**		**8'953'140**	
295.301.00	Gehälter Hauswarte	1'693'405		1'647'000		1'688'839	
295.303.01	Sozialbeiträge	370'777		356'000		365'827	
295.312.00	Betriebskosten Schulgebäude	2'691'577		2'400'000		2'625'755	
295.314.00	Instandsetzung Schulgebäude	2'865'583		4'550'000		3'275'477	
295.316.00	Mieten Bildungsbereich	1'000'265		1'010'000		997'242	

Nachtragskredite und Kreditüberschreitungen 2021

273.363.00 FinB Nr. 495/2020 CHF 163'000
282.366.02 FinB Nr. 317/2021 CHF 132'000
295.312.00 FHG Art. 4a

Konten der Erfolgsrechnung

Beträge in CHF

Konto		Rechnung 2021		Voranschlag 2021		Rechnung 2020	
		Aufwand	Ertrag	Aufwand	Ertrag	Aufwand	Ertrag
3	**Kultur, Freizeit**	**31'370'934**	**31'286**	**31'300'000**	**24'000**	**29'990'640**	**19'646**
300	**Landesbibliothek**	**1'806'000**		**1'806'000**		**1'791'000**	
300.363.00	Staatsbeitrag Landesbibliothek	1'806'000		1'806'000		1'791'000	
301	**Landesmuseum**	**3'204'000**		**3'054'000**		**3'003'000**	
301.363.00	Staatsbeitrag Landesmuseum	3'204'000		3'054'000		3'003'000	
302	**Theater, Konzerte**	**2'100'000**		**2'100'000**		**2'100'000**	
302.365.00	Staatsbeitrag Theater am Kirchplatz	2'100'000		2'100'000		2'100'000	
303	**Kunstmuseum**	**3'898'000**		**3'898'000**		**3'876'000**	
303.363.01	Staatsbeitrag Kunstmuseum	3'898'000		3'898'000		3'876'000	
304	**Amt für Kultur**	**3'376'804**	**10'917**	**3'624'000**	**4'000**	**3'265'898**	**2'746**
304.301.00	Gehälter	2'044'939		2'127'000		1'924'882	
304.303.01	Sozialbeiträge	429'435		459'000		406'141	
304.310.01	Kanzleiauslagen	54'840		67'000		48'360	
304.313.00	Verbrauchsmaterialien	41'449		54'000		53'072	
304.317.00	Reisespesen, Repräsentationen	15'375		35'000		10'448	
304.318.01	Archivierung, Archäologie, Kulturgüter	675'377		679'000		657'557	
304.365.00	Programmbeteiligung Jugend und Musik	4'521		20'000		4'202	
304.366.00	Kulturprojekte	92'768		164'000		143'241	
304.367.00	Beiträge an Vereinigungen	18'100		19'000		17'994	
304.434.00	Ertrag aus Dienstleistungen		900		2'000		1'800
304.435.00	Verkauf Publikationen		10'017		2'000		946
305	**Historische Projekte**	**100'000**		**100'000**		**100'000**	
305.365.01	Liechtensteinisches Urkundenbuch	100'000		100'000		100'000	
309	**Kulturstiftung**	**3'995'619**		**2'786'000**		**3'014'425**	
309.363.00	Staatsbeitrag Kulturstiftung	2'479'380		1'586'000		1'581'000	
309.363.01	Gewinnanteil Landeslotterie für Kulturstiftung	1'516'239		1'200'000		1'433'425	
321	**Medien**	**4'292'290**		**4'175'000**		**4'471'188**	
321.363.00	Landesbeitrag Liecht. Rundfunkanstalt	2'630'000		2'330'000		2'880'000	
321.365.05	Weitere Veranstaltungen und Massnahmen	2'548		5'000		1'565	
321.365.06	Direkte Medienförderung	1'177'695		1'300'000		1'149'217	
321.365.07	Indirekte Medienförderung/Verbreitung	465'398		480'000		417'334	
321.365.08	Indirekte Medienförderung/Aus- und Weiterbildung	16'649		60'000		23'072	
330	**Parkanlagen, Wanderwege**	**186'735**		**220'000**		**237'969**	
330.314.00	Unterhalt von Berg- und Wanderwegen	86'735		120'000		137'969	
330.365.00	Alpenverein	100'000		100'000		100'000	
340	**Sport**	**4'379'127**	**20'369**	**4'525'000**	**20'000**	**4'382'162**	**16'900**
340.301.00	Gehälter	212'227		211'000		210'542	
340.303.01	Sozialbeiträge	42'611		46'000		42'101	
340.310.00	Kanzleiauslagen	2'591		4'000		3'414	
340.317.00	Reisespesen, Repräsentationen	425		2'000		570	
340.365.02	Sport- und Bewegungsförderung SSP	1'359'273		1'500'000		1'374'665	
340.365.04	Verbandsorganisierte Sportförderung LOC	1'790'000		1'790'000		1'790'000	
340.365.09	Basisbeitrag Liechtenstein Olympic Committee	972'000		972'000		960'870	
340.434.00	Teilnehmer- und Benutzungsgebühren		20'369		20'000		16'900
390	**Kirche**	**353'000**		**353'000**		**353'000**	
390.365.01	Beitrag an römisch-katholische Landeskirche	300'000		300'000		300'000	
390.365.02	Konfessionsbeiträge	53'000		53'000		53'000	
391	**Liegenschaftsverwaltung Kulturbereich**	**3'679'359**		**4'659'000**		**3'395'998**	
391.312.00	Betriebskosten Kulturgebäude	1'481'958		1'755'000		1'591'942	
391.314.00	Instandsetzung Kulturgebäude	1'255'642		1'960'000		896'115	
391.316.00	Mieten Kulturgebäude	941'759		944'000		907'941	

Nachtragskredite und Kreditüberschreitungen 2021

301.363.00 FinB Nr. 317/2021 CHF 150'000
309.363.00 FinB Nr. 19/2021 CHF 500'000, FinB Nr. 208/2021 CHF 500'000
309.363.01 FHG Art. 10 Abs. 2 Bst. b CHF 317'000
321.363.00 FinB Nr. 428/2021 CHF 300'000

Konten der Erfolgsrechnung

Beträge in CHF

Konto		Rechnung 2021 Aufwand	Rechnung 2021 Ertrag	Voranschlag 2021 Aufwand	Voranschlag 2021 Ertrag	Rechnung 2020 Aufwand	Rechnung 2020 Ertrag
4	**Gesundheit**	**53'759'547**	**288'186**	**40'895'000**	**347'000**	**45'181'091**	**224'549**
400	**Spitäler**	**32'636'280**		**33'401'000**		**33'813'941**	
400.363.01	Staatsbeitrag an Liechtensteinisches Landesspital	12'652'208		11'803'000		13'828'844	
400.367.01	Beitrag an ausländische Spitäler	19'984'073		21'598'000		19'985'098	
450	**Amt für Gesundheit**	**18'116'412**	**110'642**	**4'316'000**	**168'000**	**8'374'499**	**81'409**
450.301.00	Gehälter	2'443'253		1'830'000		2'039'888	
450.303.01	Sozialbeiträge	492'645		395'000		414'113	
450.310.00	Kanzleiauslagen	46'949		42'000		38'453	
450.317.00	Reisespesen, Repräsentationen	8'178		35'000		9'908	
450.318.00	Drittleistungen im Gesundheitsbereich	665'469		823'000		507'611	
450.318.02	Gesundheitsvorsorge und -förderung	14'196'657		890'000		4'906'301	
450.318.05	Umgebungs- und Reihenuntersuchungen					30'392	
450.318.06	Elektronisches Gesundheitsnetz					130'685	
450.365.00	Beiträge an Vereinigungen	263'260		301'000		297'150	
450.431.01	Gebühren im Gesundheitswesen		110'642		168'000		81'409
460	**Schulgesundheitsdienst**	**1'164'780**		**1'225'000**		**1'161'477**	
460.366.00	Kinder- und Jugendzahnpflege	1'164'780		1'225'000		1'161'477	
465	**Suchtprävention**	**112'459**		**134'000**		**104'380**	
465.318.01	Informationsmaterial der Landespolizei	3'991		4'000		3'940	
465.318.02	Suchtprävention in Schulen	19'250		30'000			
465.318.05	Organisation und allgemeine Projekte	89'218		100'000		100'440	
470	**Amt für Lebensmittelkontrolle und Veterinärwesen**	**1'509'617**	**177'545**	**1'599'000**	**179'000**	**1'506'793**	**143'139**
470.301.00	Gehälter	959'712		942'000		968'513	
470.303.01	Sozialbeiträge	200'176		203'000		197'667	
470.310.00	Kanzleiauslagen	7'222		23'000		8'347	
470.317.00	Reisespesen, Repräsentationen	8'779		23'000		7'889	
470.318.03	Lebensmitteluntersuchungen, Qualitätsverbesserung	49'246		62'000		34'999	
470.318.04	Seuchenbekämpfung	203'304		242'000		212'563	
470.318.05	Drittleist., Kontrollen Lebensmittelk./Veterinärw.	63'889		86'000		60'574	
470.367.00	Beiträge an Vereinigungen	17'288		18'000		16'241	
470.431.00	Gebühren und Kostenrückerstattungen		114'861		119'000		81'944
470.431.01	Beiträge und Gebühren (Viehhandel, Sömmerung)		62'684		60'000		61'196
490	**Übriges Gesundheitswesen**	**220'000**		**220'000**		**220'000**	
490.365.02	Rettungsdienst (Subv. Rotes Kreuz)	220'000		220'000		220'000	

Nachtragskredite und Kreditüberschreitungen 2021

400.363.01 FinB Nr. 428/2021 CHF 324'000, FHG Art. 10 Abs. 2 Bst. f CHF 526'000
450.318.02 FHG Art. 11 CHF 13'307'000

Konten der Erfolgsrechnung

Beträge in CHF

Konto		Rechnung 2021 Aufwand	Rechnung 2021 Ertrag	Voranschlag 2021 Aufwand	Voranschlag 2021 Ertrag	Rechnung 2020 Aufwand	Rechnung 2020 Ertrag
5	**Soziale Wohlfahrt**	**187'495'995**	**12'564'592**	**195'085'000**	**13'230'000**	**359'269'880**	**12'019'508**
500	**Altersversicherung**	**30'387'000**		**30'389'000**		**130'387'000**	
500.363.00	Staatsbeitrag AHV	30'387'000		30'389'000		130'387'000	
520	**Krankenversicherung**	**51'917'760**	**56'289**	**55'500'000**	**35'000**	**48'059'132**	**1'642**
520.365.00	Staatsbeitrag Krankenkassen	39'528'883		41'000'000		40'063'036	
520.366.00	Prämienverbilligung für Einkommensschwache	12'388'877		14'500'000		7'996'096	
520.436.01	Rückerstattungen Prämienverbilligungen		56'289		35'000		1'642
530	**Sonstige Sozialversicherungen**	**34'470'467**	**12'176'590**	**33'918'000**	**13'180'000**	**111'832'539**	**12'017'866**
530.363.00	Staatsbeitrag ALV					80'000'000	
530.366.00	Ergänzungsleistungen zur AHV-IV	34'470'467		33'918'000		31'832'539	
530.450.00	50%-Anteil der Gemeinden an Ergänzungsleistungen		12'176'590		13'180'000		12'017'866
540	**Beihilfen gemäss Jugendgesetz**	**8'386'080**		**9'767'000**		**7'441'698**	
540.318.00	Kinder- und Jugendschutz	43'363		46'000		29'637	
540.365.00	Kinder- und Jugendförderung	1'285'344		1'483'000		949'518	
540.366.02	Kinder- und Jugendhilfe Einzelfallhilfe	3'250'273		4'238'000		3'246'784	
540.366.03	Kinder- und Jugendhilfe Einrichtungen	3'807'100		4'000'000		3'215'759	
550	**Invalidität**	**8'840'737**		**9'320'000**		**8'893'867**	
550.365.00	Stift. für Heilpäd. Hilfe (Werkstätten, Wohnheime)	8'618'473		9'068'000		8'656'102	
550.366.00	Blindenbeihilfe	222'264		252'000		237'765	
560	**Wohnungswesen**	**1'673'061**		**2'002'000**		**1'554'366**	
560.366.00	Bausubventionen	-58'650		2'000		-201'250	
560.366.01	Mietbeiträge für Familien	1'731'711		2'000'000		1'755'616	
580	**Amt für Soziale Dienste**	**4'811'494**		**4'863'000**		**4'510'607**	
580.301.00	Gehälter	3'763'079		3'755'000		3'542'289	
580.303.01	Sozialbeiträge	790'554		811'000		741'508	
580.310.00	Kanzleiauslagen	63'283		70'000		69'263	
580.317.00	Reisespesen, Repräsentationen	4'413		15'000		5'181	
580.318.00	Projekte Integration und Chancengleichheit	190'165		212'000		152'367	
581	**Allgemeine Fürsorge**	**15'503'668**		**17'421'000**		**14'824'592**	
581.362.00	Landesbeiträge Alters- und Pflegeheime	6'745'938		6'837'000		6'384'788	
581.365.00	Bewährungshilfe	418'994		424'000		390'443	
581.365.01	Förderung nach Artikel 24 SHG	1'733'901		1'874'000		1'661'947	
581.366.01	Landesbeitrag Wirtschaftliche Hilfe	5'345'364		6'896'000		5'328'162	
581.366.02	Persönliche Hilfe	1'259'472		1'390'000		1'059'252	

Nachtragskredite und Kreditüberschreitungen 2021

530.366.00 FHG Art. 10 Abs. 2 Bst. f CHF 553'000

Konten der Erfolgsrechnung

Beträge in CHF

Konto		Rechnung 2021		Voranschlag 2021		Rechnung 2020	
		Aufwand	Ertrag	Aufwand	Ertrag	Aufwand	Ertrag
583	**Familienhilfe**	**3'877'155**		**3'361'000**		**3'531'861**	
583.365.01	Landessubventionen an Familienhilfen	3'877'155		3'361'000		3'531'861	
589	**Sonstige Beiträge**	**3'221'773**		**3'316'000**		**3'084'514**	
589.318.00	Verwaltungskosten für übertragene Aufgaben	1'614'053		1'611'000		1'471'847	
589.365.01	Caritasverein					60'000	
589.365.02	Liechtensteinisches Rotes Kreuz	110'000		110'000		110'000	
589.365.05	Sachwalterschaft	501'000		430'000		430'000	
589.365.06	Verein für Menschenrechte	350'000		350'000		350'000	
589.366.02	Mutterschaftszulagen	140'000		180'000		106'809	
589.366.04	Unterhaltsvorschüsse	492'826		620'000		544'569	
589.367.02	Mitgliedschaftsbeiträge	13'895		15'000		11'289	
590	**Flüchtlingswesen**	**1'503'274**	**331'712**	**2'288'000**	**15'000**	**1'568'077**	
590.318.01	Betreuung Aufnahmezentrum	908'504		954'000		887'059	
590.318.03	Verfahrenskosten	40'899		60'000		28'214	
590.318.04	Rechtsberatungen, Verwaltungskosten der Hilfswerke	46'480		50'000		37'016	
590.366.00	Sozialhilfe für Asylsuchende/Rückkehrhilfe	507'391		1'224'000		615'788	
590.436.00	Rückerstattungen Lohnverwaltung Asylsuchende		331'712		15'000		
591	**Hilfsaktionen im Ausland**	**22'903'527**		**22'940'000**		**23'581'627**	
591.318.00	Öffentlichkeitsarbeit	22'667		50'000		21'283	
591.367.01	Not- und Wiederaufbauhilfe	2'596'351		2'600'000		2'999'998	
591.367.02	Bilaterale Entwicklungszusammenarbeit (LED)	14'690'000		14'690'000		14'690'000	
591.367.05	Multilaterale Entwicklungszusammenarbeit	2'598'150		2'600'000		2'888'150	
591.367.09	Internationale Flüchtlings- und Migrationshilfe	2'996'359		3'000'000		2'982'196	

Nachtragskredite und Kreditüberschreitungen 2021

583.365.01 FinB Nr. 428/2021 CHF 696'000
589.365.05 FinB Nr. 209/2021 CHF 71'000

Konten der Erfolgsrechnung

Beträge in CHF

Konto		Rechnung 2021		Voranschlag 2021		Rechnung 2020	
		Aufwand	Ertrag	Aufwand	Ertrag	Aufwand	Ertrag
6	**Verkehr**	**27'965'149**	**13'149'776**	**29'737'000**	**13'309'000**	**26'716'053**	**12'538'746**
600	**Landstrassen, Brücken**	**10'321'852**	**126'115**	**10'905'000**	**145'000**	**9'360'923**	**117'713**
600.301.00	Löhne Betriebspersonal	2'465'002		2'518'000		2'353'519	
600.303.01	Sozialbeiträge	544'190		544'000		533'920	
600.314.02	Technischer Dienst	906'430		908'000		818'435	
600.314.03	Unterhalt Magazin, Maschinen und Werkzeuge	576'401		625'000		632'777	
600.314.04	Unterhalt von Strassen	2'573'162		2'850'000		2'818'644	
600.314.05	Unterhalt von Brücken und Stützbauten	1'440'884		1'600'000		929'263	
600.314.06	Winterdienst	1'386'529		850'000		740'032	
600.314.09	Unterhalt Werkleitungsstollen	8'124		20'000		5'835	
600.318.01	Diverse Strassenprojektierungen	421'130		990'000		528'498	
600.431.00	Gebühren für Strassensignalisationen und -reklamen		61'875		60'000		58'975
600.434.00	Externe Weiterverrechnung Arbeiten Regiepersonal		9'497		30'000		10'496
600.435.02	Materialverkauf, Vermietung, Signalisationen		6'654		15'000		19'576
600.436.02	Kostenverrechnung Unfallschäden		48'089		40'000		28'666
650	**Öffentlicher Verkehr, verkehrspol. Massnahmen**	**15'609'562**	**11'778'679**	**16'815'000**	**11'862'000**	**15'495'253**	**11'342'497**
650.314.00	Bauliche Massnahmen zur Behindertengleichstellung	135'660		250'000		249'590	
650.314.01	Bauliche Massnahmen für den öffentlichen Verkehr	589'415		900'000		249'698	
650.318.02	Werbung öffentlicher Verkehr	3'977		25'000		1'615	
650.318.04	Experten, Gutachten Verkehrsbereich	380'509		1'140'000		561'665	
650.363.00	Staatsbeitrag LIECHTENSTEINmobil	14'500'000		14'500'000		14'432'684	
650.407.00	Ertragsanteil LSVA		11'778'679		11'862'000		11'342'497
684	**Amt für Kommunikation**	**2'033'736**	**1'244'983**	**2'017'000**	**1'302'000**	**1'859'878**	**1'078'535**
684.301.00	Gehälter	1'151'757		1'113'000		1'107'489	
684.303.01	Sozialbeiträge	239'782		240'000		232'024	
684.310.01	Kanzleiauslagen	14'004		12'000		16'915	
684.317.00	Reisespesen, Repräsentationen	47'377		100'000		13'453	
684.318.03	Gutachten, Experten, Drittleistungen	559'077		530'000		468'174	
684.367.00	Beiträge an Vereinigungen und intern. Organisationen	21'739		22'000		21'823	
684.431.00	Verwaltungsgebühren		1'244'983		1'302'000		1'078'535

Nachtragskredite und Kreditüberschreitungen 2021

600.314.06 FinB Nr. 334/2021 CHF 500'000, FHG Art. 11 CHF 37'000
684.318.03 FHG Art. 10 Abs. 2 Bst. g CHF 30'000

Konten der Erfolgsrechnung

Beträge in CHF

Konto		Rechnung 2021		Voranschlag 2021		Rechnung 2020	
		Aufwand	Ertrag	Aufwand	Ertrag	Aufwand	Ertrag
7	**Umwelt, Raumordnung**	**11'608'110**	**8'556'797**	**13'778'000**	**6'666'000**	**11'398'371**	**9'555'502**
700	**Wasserwirtschaft**	**283'210**	**54'655**	**368'000**	**40'000**	**314'921**	**44'992**
700.318.01	Untersuchungen, Kontrollen Wasser	283'210		368'000		314'921	
700.434.00	Wasserzinsen		41'529		30'000		38'317
700.436.00	Kostenweiterverrechnung		13'126		10'000		6'674
701	**Luftreinhaltung/Klima**	**2'455'134**	**8'012'913**	**3'123'000**	**6'586'000**	**2'790'522**	**9'436'175**
701.313.00	Untersuchungen, Kontrollen Luft	291'309		346'000		287'548	
701.318.00	Vollzug CO2-Gesetz	16'439		25'000		14'518	
701.318.02	Vollzug Emissionshandelsgesetz	7'994		27'000		9'975	
701.365.00	Rückverteilung CO2-Abgabe	1'928'803		2'145'000		2'193'981	
701.365.01	Beitrag an Holzheizwerk Balzers	169'235		180'000		174'063	
701.365.02	Ausgleich für zusätzliche Emissionsverminderungen			350'000		85'400	
701.367.00	Projekte gemäss Kyoto-Protokoll	41'354		50'000		25'037	
701.407.00	CO2-Ertrag auf Treibstoffabsatz		680'223		380'000		734'639
701.407.01	CO2-Abgabe		6'901'843		6'010'000		7'671'976
701.435.00	Erlös aus Versteigerung von Emissionsrechten		261'529				850'451
701.436.00	Kostenweiterverrechnung		38'156		45'000		29'966
701.436.01	Kostenrückerstattung VOC		6'000		6'000		6'000
701.436.02	Rückerstattung CO2-Anteil Land		125'163		145'000		143'143
702	**Lärmschutz**	**21'071**		**60'000**		**41'843**	
702.318.00	Untersuchungen, Kontrollen Lärm	21'071		60'000		41'843	
703	**Bodenschutz**	**3'963**		**36'000**		**658**	
703.318.00	Untersuchungen Boden	3'963		36'000		658	
704	**Abfall und Verdachtsflächen**	**449'244**		**432'000**		**193'290**	
704.318.00	Untersuchungen Abfall, Verdachtsflächen	231'574		115'000		60'094	
704.318.01	Entsorgungsbeiträge Altfahrzeuge			40'000		21'002	
704.362.00	Kostenbeiträge Altlastensanierung	217'670		277'000		112'194	
705	**Störfallvorsorge, umweltgefährdende Stoffe**	**119'790**		**120'000**		**98'201**	
705.318.00	Risikoanalysen, Untersuchungen Störfälle	119'790		120'000		98'201	
706	**Nichtionisierende Strahlung**	**26'477**		**60'000**		**17'524**	
706.318.00	Untersuchungen, Kontrollen NIS	26'477		60'000		17'524	
710	**Amt für Umwelt**	**4'878'905**	**39'229**	**5'396'000**	**40'000**	**4'953'634**	**43'026**
710.300.01	Kommissionen, Arbeitsgruppen	13'660		33'000		18'104	
710.301.00	Gehälter	3'663'813		3'677'000		3'573'016	
710.303.01	Sozialbeiträge	765'007		794'000		743'033	
710.310.00	Kanzleiauslagen	39'220		40'000		40'651	
710.317.00	Reisespesen, Repräsentationen	60'376		176'000		106'122	
710.318.01	Öffentlichkeitsarbeit	32'157		171'000		101'557	
710.318.02	Umweltverträglichkeits-Prüfungen	5'180		10'000		6'536	
710.318.03	Aktionsprogramm Alpenrhein 2000plus	21'119		45'000		35'178	
710.318.04	Umweltdaten, Berichterstattung	195'821		365'000		250'769	
710.367.00	Beiträge an Vereinigungen	82'553		85'000		78'669	
710.431.02	Verwaltungsgebühren		39'229		40'000		43'026

Nachtragskredite und Kreditüberschreitungen 2021

704.318.00 FinB Nr. 207/2021 CHF 135'000

Konten der Erfolgsrechnung

Beträge in CHF

Konto		Rechnung 2021		Voranschlag 2021		Rechnung 2020	
		Aufwand	Ertrag	Aufwand	Ertrag	Aufwand	Ertrag
750	**Schutz vor Naturgefahren**	**1'636'646**	**450'000**	**2'358'000**		**1'378'137**	**31'310**
750.301.00	Gehälter	886'792		869'000		780'570	
750.303.01	Sozialbeiträge	192'641		188'000		175'417	
750.312.00	Maschinen, Fahrzeuge und Magazine	88'136		80'000		66'190	
750.314.01	Unterhalt Rheinwuhr	267'353		305'000		90'010	
750.315.00	Unterhalt Kraftwerk Mühleholz					3'050	
750.318.00	Geologie	96'561		126'000		115'662	
750.362.00	Gewässerunterhalt	105'163		790'000		147'239	
750.423.00	Pachterträge Kraftwerk Mühleholz						12'962
750.436.00	Rückerstattung Vorleistungen Kraftwerk Mühleholz		450'000				
750.439.00	Konzessionsgebühren Rüfematerial						18'349
770	**Natur- und Landschaftsschutz**	**1'733'669**		**1'825'000**		**1'609'641**	
770.310.01	Beratung, Naturerziehung	55'845		60'000		65'715	
770.314.01	Geschützte Gebiete und Objekte	105'149		115'000		37'377	
770.315.03	Betrieb der naturkundlichen Sammlung	54'399		58'000		50'520	
770.318.01	Biodiversitätsmonitoring	37'304		40'000		38'342	
770.318.03	Konzepte und Planungen	21'817		55'000		10'000	
770.362.01	Landschaftsschutzgebiete	29'682		55'000		42'158	
770.365.00	Zusammenarbeit mit priv. Naturschutzorganisationen	187'000		187'000		187'000	
770.365.01	Beitrag CIPRA-Geschäftsstelle	500'000		500'000		500'000	
770.366.00	Bewirtschaftungsprämien/Pacht für Magerstandorte	735'828		740'000		676'557	
770.366.01	Schadensverhütung/-vergütung geschützte Tierarten	6'645		15'000		1'970	

Konten der Erfolgsrechnung

Beträge in CHF

Konto		Rechnung 2021		Voranschlag 2021		Rechnung 2020	
		Aufwand	Ertrag	Aufwand	Ertrag	Aufwand	Ertrag
8	**Volkswirtschaft**	**55'275'346**	**6'498'492**	**36'830'000**	**6'454'000**	**54'847'978**	**5'827'420**
800	**Landwirtschaft**	**302'725**		**362'000**		**258'725**	
800.318.00	Drittleistungen im Landwirtschaftsbereich	183'115		252'000		167'334	
800.318.02	Untersuchungen, Kontrollen	49'610		38'000		21'391	
800.365.02	Beiträge an Organisationen	70'000		72'000		70'000	
801	**Förderung der Rahmenbedingungen**	**25'804**		**84'000**		**21'961**	
801.366.00	Förderung der Tierzucht	23'082		64'000		20'664	
801.366.01	Pflanzenschutz	2'722		20'000		1'297	
803	**Wirtschaftlichkeitsförderungen**	**5'977'131**		**6'146'000**		**6'197'964**	
803.366.00	Verbesserung des landwirtschaftlichen Einkommens	5'977'131		6'146'000		6'197'964	
804	**Ökologische Förderungen**	**6'727'371**		**7'012'000**		**6'919'647**	
804.365.03	Pflege der Alpen	710'510		750'000		710'510	
804.366.01	Abgeltung ökologischer Leistungen	5'504'530		5'732'000		5'704'049	
804.366.02	Pflege von Berggebiet und Hanglagen	512'330		530'000		505'088	
805	**Marktfördermassnahmen**	**727'697**		**1'170'000**		**749'219**	
805.365.02	Beitrag Stiftung Agrarmarketing	160'000		220'000		160'000	
805.366.00	Produktgebundene Zulagen	601'303		700'000			
805.367.00	Entschädigung gemeinsamer Agrarmarkt mit Schweiz	-33'606		250'000		589'219	
806	**Dienstleistungen von Dritten**	**187'590**		**225'000**		**189'194**	
806.318.00	Landwirt. Beratung, Forschung und Selbsthilfe	187'590		225'000		189'194	
811	**Waldwirtschaft**	**818'871**		**1'410'000**		**1'088'037**	
811.318.03	Grundlagenerhebungen	42'433		110'000		65'482	
811.362.04	Waldbewirtschaftung und -erhaltung	776'437		1'300'000		1'022'555	
812	**Landesforstbetrieb Unterau**	**770'576**	**174'039**	**759'000**	**162'000**	**743'858**	**182'012**
812.301.00	Löhne Betriebspersonal	502'734		500'000		495'538	
812.303.01	Sozialbeiträge	112'005		108'000		109'916	
812.313.02	Rohstoffe und Verbrauchsmaterialien	42'881		45'000		40'226	
812.315.01	Betriebs- und Unterhaltskosten	13'043		13'000		8'709	
812.318.01	Drittleistungen Landesforstbetrieb	99'912		93'000		89'468	
812.435.00	Verkauf Holz, Materialien		174'039		162'000		182'012
820	**Jagd**	**238'964**	**225'700**	**257'000**	**224'000**	**217'182**	**231'478**
820.319.01	Jagdwesen	77'944		92'000		33'828	
820.362.00	Beiträge für Massnahmen der Wildschadenverhütung	161'020		165'000		183'354	
820.439.01	Jagdabgabe		94'293		97'000		96'625
820.439.02	Jagdkarten		19'075		17'000		19'453
820.439.03	Rückbehalt Jagdpachtschilling		112'332		110'000		110'000
820.439.04	Jagdprüfungen						5'400
825	**Fischerei**	**45'064**	**18'050**	**70'000**	**18'000**	**43'351**	**19'050**
825.319.00	Fischereiwesen	45'064		70'000		43'351	
825.439.00	Entgelte Fischereiwesen		18'050		18'000		
825.439.01	Fischereipachtzinsen						12'500
825.439.02	Fischereiprüfungen						6'550

Konten der Erfolgsrechnung

Beträge in CHF

Konto		Rechnung 2021 Aufwand	Rechnung 2021 Ertrag	Voranschlag 2021 Aufwand	Voranschlag 2021 Ertrag	Rechnung 2020 Aufwand	Rechnung 2020 Ertrag
830	**Standortförderung**	**2'445'600**		**2'600'000**		**3'000'000**	
830.364.00	Staatsbeitrag Liechtenstein Marketing	2'445'600		2'600'000		3'000'000	
840	**Amt für Volkswirtschaft**	**31'239'602**	**6'080'703**	**10'925'000**	**6'050'000**	**30'656'713**	**5'394'880**
840.301.00	Gehälter	6'232'772		6'095'000		5'700'727	
840.303.01	Sozialbeiträge	1'329'254		1'317'000		1'207'303	
840.310.01	Kanzleiauslagen	83'620		97'000		91'363	
840.317.00	Reisespesen, Repräsentationen	74'081		185'000		76'953	
840.318.02	Gebühren für intern. Markeneintragungen			50'000		953	
840.318.05	Drittleistungen Wirtschaft	39'809		95'000		78'413	
840.365.00	Beiträge für Wirtschaftsförderung	22'348'663		1'500'000		22'236'098	
840.366.00	Arbeitsmarktliche Massnahmen	950'155		1'350'000		1'099'584	
840.367.00	Beiträge an Vereinigungen	181'249		236'000		165'318	
840.431.01	Verwaltungsgebühren		1'598'678		1'974'000		1'528'827
840.431.02	Gebühren Geistiges Eigentum		833'245		800'000		852'167
840.431.03	Urheberrechte Verwertungsgesellschaften		6'700		8'000		5'650
840.436.00	Verwaltungskostenbeitrag ALV		3'478'161		3'200'000		2'904'284
840.437.00	Bussen		163'919		68'000		103'952
842	**Gewerbe**	**650'000**		**710'000**		**650'000**	
842.365.00	Leistungsvereinbarungen mit Wirtschaftsverbänden	650'000		710'000		650'000	
860	**Energie**	**5'118'354**		**5'100'000**		**4'112'128**	
860.318.00	Energiefachstelle	118'537		100'000		98'132	
860.366.00	Förderbeiträge gem. Energieeffizienzgesetz (EEG)	4'999'817		5'000'000		4'013'996	

Nachtragskredite und Kreditüberschreitungen 2021

840.365.00 FinB Nr. 516/2020 CHF 10'000'000, FinB Nr. 91/2021 CHF 15'000'000

Konten der Erfolgsrechnung

Beträge in CHF

Konto		Rechnung 2021		Voranschlag 2021		Rechnung 2020	
		Aufwand	Ertrag	Aufwand	Ertrag	Aufwand	Ertrag
9	**Finanzen, Steuern**	**136'184'526**	**988'141'900**	**139'785'000**	**750'533'000**	**197'786'333**	**1'285'948'093**
900	**Landessteuern**		**703'203'339**		**571'000'000**		**1'022'777'195**
900.400.01	Vermögens- und Erwerbssteuer (Landesanteil)		118'846'961		99'000'000		117'807'448
900.400.02	Aufwandbesteuerung		11'100'000		10'600'000		10'400'000
900.400.03	Quellensteuer		36'311'198		32'000'000		35'968'081
900.401.01	Ertragssteuer		240'763'271		167'000'000		564'974'369
900.401.02	Besondere Gesellschaftssteuer		7'539				18'923
900.403.00	Grundstückgewinnsteuer		25'951'331		26'000'000		30'392'717
900.404.00	Couponsteuer		523'488				574'539
900.406.00	Motorfahrzeugsteuer		15'304'926		15'400'000		15'426'851
900.407.00	Mehrwertsteuer		226'151'176		196'000'000		220'301'763
900.407.01	Geldspielabgabe		28'243'449		25'000'000		26'912'504
905	**Eidgenössische Abgaben**		**63'209'912**		**45'000'000**		**52'502'394**
905.404.00	Stempelabgaben		63'209'912		45'000'000		52'502'394
920	**Zuweisungen an Gemeinden**	**103'485'759**		**102'900'000**		**140'702'780**	
920.352.02	Anteil an Ertragssteuer	58'199'768		39'200'000		96'533'268	
920.352.09	Finanzausgleich	45'285'990		63'700'000		44'169'513	
940	**Vermögens- und Schuldenverwaltung**	**789'963**	**54'107'954**	**465'000**	**45'535'000**	**846'489**	**49'568'394**
940.318.00	Bankspesen	192'053		195'000		195'668	
940.318.01	Abgeltung Kreditabwicklung Ausfallgarantiegesetz	4'500		20'000			
940.321.00	Zinsaufwand	295'345		100'000		493'872	
940.329.00	Aufwand Fremdwährungsdifferenzen	80'346		150'000		156'949	
940.365.00	Leistungen gemäss Ausfallgarantiegesetz	217'719					
940.420.00	Kontokorrentzinsen		2'566'872		1'150'000		1'067'160
940.426.00	Dividende Telecom Liechtenstein AG		464'000				
940.426.01	Gewinnanteil LKW		2'913'700		2'000'000		2'664'800
940.426.02	Dividende LLB AG		38'940'000		38'940'000		38'940'000
940.426.03	Gewinnanteil LGV		851'866		669'000		762'010
940.426.04	Dividende Post AG		900'000		453'000		
940.426.05	Abgeltung Staatsgarantie LLB						432'122
940.426.08	Sonstige Beteiligungserträge		36'629		60'000		66'999
940.429.01	Gewinnanteil Landeslotterie		2'290'396		1'813'000		2'165'221
940.429.03	Vermögensverfall aus Straftatbeständen		4'202'476				1'242'711
940.429.04	Bodenverkaufserlöse						6'740
940.429.05	Ertrag Fremdwährungsdifferenzen		124'615		150'000		68'180
940.429.08	Sonstige betriebliche Erträge		817'400		300'000		2'152'450
941	**Extern verwaltete Finanzanlagen**		**132'295'683**		**54'800'000**		**127'247'178**
941.422.00	Erträge aus Finanzanlagen		18'136'515		18'000'000		20'251'305
941.422.01	Realisierte Kursgewinne		255'966'798		40'000'000		94'855'454
941.422.02	Zuschreibungen Finanzanlagen		150'554'679				129'054'650
941.422.10	Verwaltungskosten Finanzanlagen		-3'177'039		-3'200'000		-2'963'567
941.422.11	Realisierte Kursverluste		-65'071'863				-32'231'721
941.422.12	Abschreibungen Finanzanlagen		-224'113'408				-81'718'944
942	**Liegenschaftserträge**		**1'128'898**		**1'095'000**		**1'110'247**
942.423.00	Miet- und Pachtzinsen		1'128'898		1'095'000		1'110'247
950	**Zölle**		**33'769'625**		**32'850'000**		**31'935'594**
950.407.00	Zollerträge, Mineralölsteuer		33'769'625		32'850'000		31'935'594

Nachtragskredite und Kreditüberschreitungen 2021

920.352.02 FHG Art. 10 Abs. 2 Bst. b CHF 19'000'000
940.321.00 FHG Art. 10 Abs. 2 Bst. i CHF 196'000
940.365.00 FHG Art. 10 Abs. 2 Bst. f CHF 218'000

Konten der Erfolgsrechnung

Beträge in CHF

Konto		Rechnung 2021		Voranschlag 2021		Rechnung 2020	
		Aufwand	Ertrag	Aufwand	Ertrag	Aufwand	Ertrag
990	**Wertveränderungen Finanzvermögen**	**2'021'291**	**199'200**	**720'000**		**25'720'032**	**588'000**
990.330.01	Debitorenverluste	2'605'631		720'000		936'771	
990.330.02	Zunahme Delkredere	-998'090				175'712	
990.330.10	Wertabnahme Beteiligungen Finanzvermögen	413'750				24'607'550	
990.422.00	Wertzunahme Beteiligungen Finanzvermögen		199'200				588'000
991	**Abschreibungen Finanzvermögen**	**92'575**		**93'000**		**92'575**	
991.330.00	Abschreibungen Liegenschaften Finanzvermögen	92'575		93'000		92'575	
992	**Abschreibungen Verwaltungsvermögen**	**29'384'586**		**35'255'000**		**30'027'416**	
992.331.02	Tiefbauten	6'658'940		6'594'000		6'329'027	
992.331.03	Hochbauten	10'856'195		10'857'000		11'527'755	
992.331.05	Mobilien/Immaterielle Anlagegüter	5'863'940		6'304'000		5'512'601	
992.331.12	Beteiligungen	143'999				-1'162'000	
992.331.13	Darlehen	-12'766				-182'000	
992.331.21	Investitionsbeiträge	5'874'279		11'500'000		8'002'034	
997	**Einlagen in Spezialfinanzierungen**	**410'353**		**352'000**		**397'040**	
997.380.03	Einlagen zur Bekämpfung von Tierseuchen	267'640		191'000		252'981	
997.380.07	Einlagen für Unfallverhütung im Strassenverkehr	142'713		161'000		144'060	
998	**Entnahmen aus Spezialfinanzierungen**		**227'288**		**253'000**		**219'091**
998.480.03	Entnahmen zur Bekämpfung von Tierseuchen		75'657		103'000		78'618
998.480.07	Entnahmen für Unfallverhütung im Strassenverkehr		151'631		150'000		140'473

Nachtragskredite und Kreditüberschreitungen 2021

990.330.01 FHG Art. 10 Abs. 2 Bst. k CHF 1'886'000
990.330.10 FHG Art. 10 Abs. 2 Bst. k CHF 414'000
992.331.02 FHG Art. 10 Abs. 2 Bst. k CHF 65'000
992.331.12 FHG Art. 10 Abs. 2 Bst. k CHF 144'000
997.380.03 FHG Art. 10 Abs. 2 Bst. b CHF 77'000

Zusammenfassung der Konten der Erfolgsrechnung nach institutioneller Gliederung

Beträge in CHF

		Rechnung 2021		Voranschlag 2021		Rechnung 2020	
Konto	Segment	Aufwand	Ertrag	Aufwand	Ertrag	Aufwand	Ertrag
0	Allgemeine Verwaltung	115'923'221	6'025'795	123'312'000	5'920'000	110'091'082	5'889'289
1	Öffentliche Sicherheit	66'580'750	23'010'036	72'656'000	20'032'000	65'035'236	22'322'379
2	Bildung	171'112'522	23'373'263	179'951'000	23'732'000	172'306'158	22'531'966
3	Kultur, Freizeit	31'370'934	31'286	31'300'000	24'000	29'990'640	19'646
4	Gesundheit	53'759'547	288'186	40'895'000	347'000	45'181'091	224'549
5	Soziale Wohlfahrt	187'495'995	12'564'592	195'085'000	13'230'000	359'269'880	12'019'508
6	Verkehr	27'965'149	13'149'776	29'737'000	13'309'000	26'716'053	12'538'746
7	Umwelt, Raumordnung	11'608'110	8'556'797	13'778'000	6'666'000	11'398'371	9'555'502
8	Volkswirtschaft	55'275'346	6'498'492	36'830'000	6'454'000	54'847'978	5'827'420
9	Finanzen, Steuern	136'184'526	988'141'900	139'785'000	750'533'000	197'786'333	1'285'948'093
	Total	**857'276'101**	**1'081'640'125**	**863'329'000**	**840'247'000**	**1'072'622'822**	**1'376'877'098**
	Jahresergebnis	**224'364'024**		**-23'082'000**		**304'254'275**	

Konten der Investitionsrechnung

Beträge in CHF

Konto		Rechnung 2021		Voranschlag 2021		Rechnung 2020	
		Ausgaben	Einnahmen	Ausgaben	Einnahmen	Ausgaben	Einnahmen
0	**Allgemeine Verwaltung**	**14'157'384**		**18'250'000**		**10'613'114**	
090	**Nicht aufteilbare Aufgaben**	**14'157'384**		**18'250'000**		**10'613'114**	
090.503.00	Dienstleistungszentrum Giessen Vaduz	6'997'475		6'200'000		2'805'624	
090.506.01	Büromobiliar, -maschinen, Fahrzeuge	422'932		450'000		520'101	
090.506.02	Informationstechnologie (IT)	6'736'976		11'600'000		7'287'388	

Nachtragskredite und Kreditüberschreitungen 2021

090.503.00 FHG Art. 11 CHF 798'000

Konten der Investitionsrechnung

Beträge in CHF

Konto		Rechnung 2021		Voranschlag 2021		Rechnung 2020	
		Ausgaben	Einnahmen	Ausgaben	Einnahmen	Ausgaben	Einnahmen
1	**Öffentliche Sicherheit**	**2'605'307**		**3'368'000**		**1'878'985**	
110	**Landespolizei**	**2'409'390**		**3'008'000**		**1'734'610**	
110.506.01	Informatik Landespolizei	1'720'164		1'768'000		1'281'506	
110.506.02	Fahrzeuge und übrige Anschaffungen Landespolizei	409'318		440'000		453'104	
110.506.04	Digitales Funknetzwerk Polycom	279'907		800'000			
120	**Landgericht**	**81'990**		**110'000**		**126'449**	
120.506.00	Informatik Gerichtswesen/Staatsanwaltschaft	81'990		110'000		126'449	
160	**Amt für Bevölkerungsschutz**	**113'927**		**250'000**		**17'926**	
160.506.02	Landesweite Alarmierungsanlage	113'927		150'000			
160.506.03	Feuerwehr-Übungsanlage			100'000		17'926	

Konten der Investitionsrechnung

Beträge in CHF

Konto		Rechnung 2021		Voranschlag 2021		Rechnung 2020	
		Ausgaben	Einnahmen	Ausgaben	Einnahmen	Ausgaben	Einnahmen
2	**Bildung**	**2'737'841**	**2'094'743**	**4'300'000**	**1'890'000**	**4'218'492**	**2'197'275**
208	**Sekundarschulen**	**1'033'020**		**2'350'000**		**579'571**	
208.503.00	Schulzentrum Unterland II	447'808		850'000		51'514	
208.503.02	Schulzentrum Mühleholz I	585'212		1'500'000		322'444	
208.503.04	Schulraumprovisorium BMS					205'613	
213	**Hallenbad Schulzentrum Unterland**					**14'284**	
213.506.02	Ausstattungen/Einrichtungen Hallenbad SZU					14'284	
219	**Allgemeine Ausgaben**	**40'926**		**40'000**			
219.506.01	Sekundarschulen	40'926		40'000			
272	**Forschung**	**99'980**		**100'000**		**1'855'054**	
272.520.00	Beteiligung an Innovationspark Ost	100'000		100'000			
272.567.05	Investitionskostenbeitrag an RhySearch	-20				1'855'054	
280	**Stipendien, Ausbildungsbeihilfen**	**1'563'915**	**2'094'743**	**1'810'000**	**1'890'000**	**1'769'583**	**2'197'275**
280.520.00	Studiendarlehen	1'563'915		1'810'000		1'769'583	
280.620.00	Rückzahlung von Studiendarlehen		2'094'743		1'890'000		2'197'275

Konten der Investitionsrechnung

Beträge in CHF

Konto		Rechnung 2021		Voranschlag 2021		Rechnung 2020	
		Ausgaben	Einnahmen	Ausgaben	Einnahmen	Ausgaben	Einnahmen
3	**Kultur, Freizeit**	**1'219'844**		**1'350'000**		**999'424**	
300	**Landesbibliothek**	**219'844**		**350'000**			
300.503.00	Umnutzung Post-/Verwaltungsg. für Landesbibliothek ..	219'844		350'000			
304	**Amt für Kultur**	**1'000'000**		**1'000'000**		**999'933**	
304.565.00	Denkmalschutzsubventionen	1'000'000		1'000'000		999'933	
321	**Medien**					**-509**	
321.563.00	Auf-/Ausbau Sendeanlagen Liecht. Rundfunkanstalt ..					-509	

Konten der Investitionsrechnung

Beträge in CHF

Konto		Rechnung 2021		Voranschlag 2021		Rechnung 2020	
		Ausgaben	Einnahmen	Ausgaben	Einnahmen	Ausgaben	Einnahmen
4	**Gesundheit**	**1'300'000**		**4'010'000**		**860'000**	
400	**Spitäler**	**1'300'000**		**4'010'000**		**860'000**	
400.520.00	Darlehen Ostschweiz. Kinderspital St. Gallen.....			80'000			
400.563.00	Neubau Liechtensteinisches Landesspital.....	1'300'000		3'930'000		860'000	

Konten der Investitionsrechnung

Beträge in CHF

Konto		Rechnung 2021		Voranschlag 2021		Rechnung 2020	
		Ausgaben	Einnahmen	Ausgaben	Einnahmen	Ausgaben	Einnahmen
5	**Soziale Wohlfahrt**	**6'169'682**	**13'670'424**	**6'270'000**	**12'500'000**	**5'033'159**	**15'584'225**
550	**Invalidität**	**81'000**					
550.564.01	Heilpädagogisches Zentrum	81'000					
560	**Wohnungswesen**	**5'249'100**	**13'670'424**	**5'000'000**	**12'500'000**	**3'615'800**	**15'584'225**
560.520.01	Darlehen Wohnbau-Förderung	5'249'100		5'000'000		3'615'800	
560.620.00	Rückzahlung von Wohnbaudarlehen		13'670'424		12'500'000		15'584'225
570	**Altersheime**	**458'927**		**570'000**		**558'680**	
570.564.00	Investitionsbeiträge Land Alters- und Pflegeheime	348'377		450'000		411'889	
570.564.01	Hochbausubventionen Land Alters- und Pflegeheime	110'550		120'000		146'791	
589	**Sonstige Beiträge**	**380'655**		**700'000**		**858'679**	
589.565.00	Liechtensteinisches Rotes Kreuz	380'655		700'000		858'679	

Nachtragskredite und Kreditüberschreitungen 2021

550.564.01 FinB Nr. 334/2021 CHF 81'000
560.520.01 FHG Art. 10 Abs. 2 Bst. f CHF 250'000

Konten der Investitionsrechnung

Beträge in CHF

Konto		Rechnung 2021		Voranschlag 2021		Rechnung 2020	
		Ausgaben	Einnahmen	Ausgaben	Einnahmen	Ausgaben	Einnahmen
6	**Verkehr**	**9'599'490**		**13'560'000**		**9'276'493**	
600	**Landstrassen, Brücken**	**9'599'490**		**13'560'000**		**9'276'493**	
600.500.00	Bodenerwerb für Tiefbauten	789'729		1'700'000		209'193	
600.501.01	Strassenverbesserungen und -neubauten	7'387'998		10'160'000		6'615'806	
600.501.02	Brücken und Stützbauten	1'421'763		1'500'000		2'451'495	
600.562.00	Investitionskostenbeiträge Verkehrsinfrastruktur			200'000			

Konten der Investitionsrechnung

Beträge in CHF

Konto		Rechnung 2021		Voranschlag 2021		Rechnung 2020	
		Ausgaben	Einnahmen	Ausgaben	Einnahmen	Ausgaben	Einnahmen
7	**Umwelt, Raumordnung**	**3'079'072**		**5'000'000**		**3'102'405**	
710	**Amt für Umwelt**	**837'050**		**980'000**		**891'265**	
710.564.01	Landessubvention Berggebietsentwicklung	837'050		980'000		891'265	
750	**Schutz vor Naturgefahren**	**2'013'234**		**3'870'000**		**2'102'622**	
750.501.02	Gewässerbau	19'842		120'000		11'137	
750.501.03	Investitionen Rheinwuhr	1'094'077		1'330'000		817'098	
750.562.02	Rüfeschutzbauten	520'332		1'720'000		875'936	
750.562.03	Massnahmen Naturgefahren	127'590		400'000		205'676	
750.562.04	Rutschsanierungen	251'392		300'000		192'775	
770	**Natur- und Landschaftsschutz**	**228'788**		**150'000**		**108'518**	
770.500.01	Bodenerwerb Naturschutzflächen	228'788		150'000		108'518	

Nachtragskredite und Kreditüberschreitungen 2021

770.500.01 FinB Nr. 207/2021 CHF 70'000

Konten der Investitionsrechnung

Beträge in CHF

Konto		Rechnung 2021		Voranschlag 2021		Rechnung 2020	
		Ausgaben	Einnahmen	Ausgaben	Einnahmen	Ausgaben	Einnahmen
8	**Volkswirtschaft**	**961'352**	**241'400**	**2'044'000**	**167'000**	**1'624'544**	**163'100**
800	**Landwirtschaft**	**44'000**		**44'000**			
800.520.01	Kapitalerhöhung Genossenschaft Olma Messen	44'000		44'000			
802	**Strukturfördermassnahmen**	**917'352**		**1'700'000**		**704'544**	
802.565.02	Förderung von landwirtschaftlichen Infrastrukturen...	917'352		1'700'000		704'544	
803	**Wirtschaftlichkeitsförderungen**		**241'400**	**300'000**	**167'000**	**220'000**	**163'100**
803.520.00	Darlehen an Ein- und Ausstieg Landwirtschaft			300'000		220'000	
803.620.00	Darlehensrückzahlungen an Ein- und Ausstieg.....		241'400		167'000		163'100
830	**Standortförderung**					**700'000**	
830.520.00	Darlehen Bergbahnen Malbun.....					700'000	

Konten der Investitionsrechnung

Beträge in CHF

Konto		Rechnung 2021		Voranschlag 2021		Rechnung 2020	
		Ausgaben	Einnahmen	Ausgaben	Einnahmen	Ausgaben	Einnahmen
9	**Finanzen, Steuern**						**5'132**
940	**Vermögens- und Schuldenverwaltung**						**5'132**
940.600.00	Verkauf Grundstücke Verw.-vermögen (Restbuchwerte)..						132
940.606.00	Verkauf Mobilien Verw.-vermögen (Restbuchwerte) ..						5'000

Zusammenfassung der Konten der Investitionsrechnung nach institutioneller Gliederung

Beträge in CHF

		Rechnung 2021		Voranschlag 2021		Rechnung 2020	
Konto	Segment	Ausgaben	Einnahmen	Ausgaben	Einnahmen	Ausgaben	Einnahmen
0	Allgemeine Verwaltung	14'157'384		18'250'000		10'613'114	
1	Öffentliche Sicherheit	2'605'307		3'368'000		1'878'985	
2	Bildung	2'737'841	2'094'743	4'300'000	1'890'000	4'218'492	2'197'275
3	Kultur, Freizeit	1'219'844		1'350'000		999'424	
4	Gesundheit	1'300'000		4'010'000		860'000	
5	Soziale Wohlfahrt	6'169'682	13'670'424	6'270'000	12'500'000	5'033'159	15'584'225
6	Verkehr	9'599'490		13'560'000		9'276'493	
7	Umwelt, Raumordnung	3'079'072		5'000'000		3'102'405	
8	Volkswirtschaft	961'352	241'400	2'044'000	167'000	1'624'544	163'100
9	Finanzen, Steuern						5'132
	Total	**41'829'971**	**16'006'567**	**58'152'000**	**14'557'000**	**37'606'616**	**17'949'731**
	Nettoinvestitionen	**25'823'404**		**43'595'000**		**19'656'885**	

V. ANTRAG DER REGIERUNG

V. ANTRAG DER REGIERUNG

Aufgrund der vorstehenden Ausführungen stellt die Regierung dem Hohen Landtag den

Antrag,

der Hohe Landtag wolle

1. den Rechenschaftsbericht für das Jahr 2021 genehmigen;

2. die Landesrechnung für das Jahr 2021 genehmigen;

3. zustimmen, dass das Jahresergebnis in die Eigenmittel übertragen wird.

Genehmigen Sie, sehr geehrter Herr Landtagspräsident, sehr geehrte Frau Landtagsvizepräsidentin, sehr geehrte Frauen und Herren Abgeordnete, den Ausdruck der vorzüglichen Hochachtung.

REGIERUNG DES

FÜRSTENTUMS LIECHTENSTEIN