Kommentar zur Landesrechnung
Erfolgsrechnung
Investitionsrechnung
Bilanz
Mittelfluss- und Gesamtrechnung
Anhang
Stiftungsrechnungen
Jahresrechnungen der öffentlichen
Unternehmen
Konten der Erfolgsrechnung
Konten der Investitionsrechnung

IV. LANDESRECHNUNG

		Seite
KOMMENTAR ZUR LANDESRECHNUNG		**374**
ERFOLGSRECHNUNG		**376**
INVESTITIONSRECHNUNG		**377**
BILANZ		**378**
MITTELFLUSS- UND GESAMTRECHNUNG		**380**
ANHANG		**381**
1.	**Allgemeine Erläuterungen**	**381**
1.1	Grundlagen der Rechnungslegung	381
1.2	Rechnungslegungsgrundsätze	381
1.3	Inhalt der Landesrechnung	381
1.4	Bilanzierungs- und Bewertungsgrundsätze	381
2.	**Erläuterungen zu wesentlichen Positionen der Landesrechnung**	**384**
2.1	Erfolgsrechnung	384
2.1.1	Steuern und Abgaben	384
2.1.2	Entgelte	386
2.1.3	Rückerstattungen	386
2.1.4	Sonstiger betrieblicher Ertrag	387
2.1.5	Personalaufwand	387
2.1.6	Sachaufwand	387
2.1.7	Finanzzuweisungen	388
2.1.8	Beitragsleistungen	388
2.1.9	Abschreibungen	390
2.1.10	Sonstiger betrieblicher Aufwand	390
2.1.11	Ergebnis aus extern verwalteten Vermögen	390
2.1.12	Sonstiger Finanzertrag / Sonstiger Finanzaufwand	391
2.1.13	Ausserordentlicher Aufwand	391
2.2	Investitionsrechnung	392
2.2.1	Bruttoinvestitionen	392
2.2.2	Investive Einnahmen	392
2.3	Bilanz	392
2.3.1	Flüssige Mittel	392
2.3.2	Forderungen	393
2.3.3	Deckungskapitalien der unselbständigen Anstalten und Stiftungen	393
2.3.4	Anlagespiegel der Sachanlagen und immateriellen Anlagen	395
2.3.5	Darlehen	395
2.3.6	Beteiligungsspiegel und Beteiligungsertrag	395
2.3.7	Spezialfinanzierungen	397
2.3.8	Rückstellungsspiegel	397
2.3.9	Eigenkapitalnachweis	398
3.	**Weitere Erläuterungen zur Landesrechnung**	**399**
3.1	Gewährleistungsspiegel	399

3.2	Weitere Angaben zur Landesrechnung	400
3.3	Änderungen von Bilanzierungs- und Bewertungsgrundsätzen	400
3.4	Ereignisse nach dem Bilanzstichtag	400
3.5	Abrechnung Pauschalkredit Hochbauprojekte	400
3.6	Abgabenverwendung LSVA	401
3.7	Abgabenverwendung Umweltabgaben	401
3.8	Verpflichtungskredite	402
STIFTUNGSRECHNUNGEN		**404**
JAHRESRECHNUNGEN DER ÖFFENTLICHEN UNTERNEHMEN		**405**
	Liechtensteinische Arbeitslosenversicherungskasse	405
	Kulturstiftung Liechtenstein	406
	Kunstmuseum Liechtenstein	407
	Liechtensteinisches Landesmuseum	408
	Liechtensteinische Musikschule	410
	Kunstschule Liechtenstein	410
	Liechtensteinische Landesbibliothek	411
	Stiftung Erwachsenenbildung Liechtenstein	412
	Agentur für Internationale Bildungsangelegenheiten (AIBA)	413
	Universität Liechtenstein	414
	Liechtenstein Marketing	415
	Liechtensteinische Alters- und Krankenhilfe (LAK)	416
	Liechtensteinischer Entwicklungsdienst	417
KONTEN DER ERFOLGSRECHNUNG (institutionell und nach Sachgruppen gegliedert)		**418**
KONTEN DER INVESTITIONSRECHNUNG (institutionell und nach Sachgruppen gegliedert)		**442**

KOMMENTAR ZUR LANDESRECHNUNG

Resultat der Landesrechnung
Nach wie vor wächst die Anzahl der Beschäftigten auf dem liechtensteinischen Arbeitsmarkt. Trotz einer stagnierenden oder nur leicht negativen Entwicklung einzelner volkswirtschaftlicher Indikatoren weist der Staatshaushalt nach wie vor ein erhebliches strukturelles Defizit auf. Der anhaltende Strukturwandel des Finanzdienstleistungssektors, Zinsen auf Tiefstniveau und die Stärke des Schweizer Frankens drücken, kombiniert mit den Konsequenzen der im 2010 novellierten Steuergesetzgebung, erheblich auf die Einnahmenseite des Staates. Auf diese Entwicklung haben Landtag und Regierung mit der Umsetzung diverser Massnahmen reagiert und in der Landesrechnung 2013 zeigen sich die entsprechenden Auswirkungen. Die Zielsetzung ist und bleibt mittelfristig die Erreichung eines ausgeglichenen Staatshaushalts.
Zusammengefasst stellt sich das Resultat 2013 wie folgt dar:

Beträge in CHF Mio.

Zusammenfassung der Landesrechnung	Rechnung 2013	Voranschlag 2013	Rechnung 2012
Ergebnis aus betrieblicher Tätigkeit	**-220**	-284	-13
Finanzergebnis	**134**	75	104
Ausserordentliches Ergebnis	**0**	0	-221
Ergebnis der Erfolgsrechnung	**-86**	-209	-130
Abschreibungen/Wertberichtigungen Verwaltungsvermögen	**43**	40	45
Nettoinvestitionen	**-22**	-34	-36
Total Mittelveränderung/Gesamtrechnung	**-65**	-204	-120

Die wichtigsten Feststellungen im Überblick:

- die Erfolgsrechnung schliesst mit einem Aufwandüberschuss von CHF 86 Mio. ab
- aus der betrieblichen Tätigkeit resultiert ein Verlust von CHF -220 Mio.
- der Ertrag aus Steuern und Abgaben sinkt im Vorjahresvergleich um CHF 234 Mio., wobei 2012 hohe Couponsteuererträge von rund CHF 198 Mio. zu verzeichnen waren
- das Finanzergebnis beläuft sich auf netto CHF 134 Mio. und liegt CHF 30 Mio. über dem Vorjahreswert
- der betriebliche Aufwand sinkt um CHF 25 Mio. oder 2.8% im Vorjahresvergleich
- die Sachaufwendungen, die Beitragsleistungen und der Personalaufwand liegen deutlich unter den Voranschlagswerten und tragen damit wesentlich zu einem verbesserten Gesamtresultat bei
- die Nettoinvestitionen betragen CHF 22 Mio. und liegen im langfristigen Vergleich erneut auf sehr tiefem Niveau
- in der Gesamtrechnung resultiert eine Mittelabnahme in Höhe von CHF 65 Mio.

Ergebnis aus betrieblicher Tätigkeit
Die Steuern und Abgaben stellen 88% der gesamten betrieblichen Erträge im Berichtsjahr dar. Mit CHF 572 Mio. fielen sie wesentlich tiefer aus als im Vorjahr. Es wurde jedoch mit einem noch stärkeren Rückgang gerechnet, so dass die Erträge den Voranschlagswert um CHF 19 Mio. oder 3.4% übertrafen. Gegenüber dem Vorjahr fiel der betriebliche Ertrag um CHF 232 Mio. oder 26.2% auf CHF 651 Mio. Die Hauptursache dieser deutlichen Veränderung liegt in hohen Einnahmen aus der Couponsteuer im 2012, welche aufgrund einer Übergangsfrist im revidierten Steuergesetz anfielen.

Der betriebliche Aufwand erreichte die Höhe von CHF 871 Mio., wovon rund 60% auf Transferzahlungen an Gemeinden, Institutionen, Private, usw. entfielen. Das Aufwandvolumen reduzierte sich im Vorjahresvergleich um erfreuliche 2.8%, was einer Abnahme von CHF 25 Mio. entspricht. Der Rückgang ist auf die von Landtag und Regierung getroffenen Massnahmen zur Sanierung des Landeshaushalts zurückzuführen, was sich in erster Linie durch tieferen Sachaufwand (CHF -18 Mio.) und tieferen Personalaufwand (Landesverwaltung CHF -3.3 Mio.) zeigt. Sämtliche Aufwandkategorien lagen dabei unter dem Vergleichswert des Vorjahres. Das Voranschlagsvolumen von CHF 908 Mio. wurde um rund CHF 37 Mio. oder 4.1% unterschritten.

Die nachfolgende Darstellung illustriert die Veränderung des Ergebnisses aus betrieblicher Tätigkeit von 2012 zu 2013.

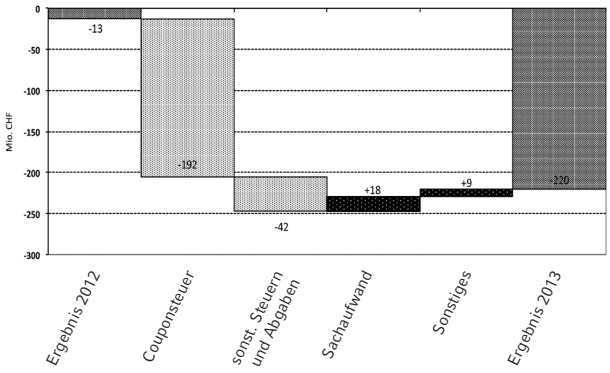

Finanzergebnis

Mit CHF 134 Mio. konnte im Berichtsjahr ein erfreuliches Finanzergebnis erzielt werden. Der Nettoertrag auf dem extern verwalteten Vermögen erreichte den Wert von CHF 94.7 Mio. und übertraf den Voranschlagswert damit um CHF 60 Mio. Wertkorrekturen in Höhe von CHF 7 Mio. des im Finanzvermögen bilanzierten Anteils der Landesbeteiligung an der Liechtensteinische Post AG und der Telecom Liechtenstein AG konnten durch die Wertzunahme des über 51% liegenden Anteils der Beteiligung an der Liechtensteinischen Landesbank AG von CHF 15.8 Mio. überkompensiert werden.

Ausserordentliches Ergebnis

Im Vorjahr wurde im ausserordentlichen Ergebnis eine Rückstellung im Umfang von CHF 221 Mio. aufgrund der Unterdeckung der Pensionsversicherung für das Staatspersonal gebildet. Im Berichtsjahr fielen keine ausserordentlichen Aufwendungen oder Erträge an.

Ausblick

Das betriebliche Ergebnis 2013 unterstreicht eindrücklich die Notwendigkeit des von Landtag und Regierung eingeschlagenen Wegs zur Haushaltssanierung. Die Finanzplanung 2014 bis 2017 führt unter den getroffenen Annahmen am Ende des Planungszeitraums zu einer «schwarzen Null» im Landeshaushalt. Es ist und bleibt essentiell, die Haushaltsentwicklung gut zu beobachten und die jährliche Finanzplanung den neuesten Erkenntnissen und Begebenheiten anzupassen. Der Voranschlag 2014 weist einen betrieblichen Verlust von CHF 186 Mio. auf, welcher deutlich unter dem Ergebnis 2013 liegt und damit die Umsetzung der von Landtag und Regierung verfolgten Zielsetzung untermauert.

ERFOLGSRECHNUNG

Beträge in CHF		Rechnung 2013	Voranschlag 2013	Rechnung 2012	Anhang Ziffer
Betrieblicher Ertrag		**651'245'386**	**624'077'000**	**882'833'232**	
Steuern und Abgaben		**572'412'867**	**553'563'000**	**806'213'994**	2.1.1
Mehrwertsteuer		191'768'525	207'000'000	206'783'017	
Ertragssteuer		118'078'993	102'000'000	137'084'715	
Besondere Gesellschaftssteuer		46'231'063	51'600'000	63'187'310	
Vermögens- und Erwerbssteuer		58'100'595	52'400'000	61'208'969	
Stempelabgaben		40'780'744	38'000'000	39'807'339	
Zollerträge und Mineralölsteuer		36'087'639	35'230'000	36'240'032	
Couponsteuern		36'590'552	1'000	170'144'804	
Quellensteuer		26'390'512	21'100'000	23'715'924	
Sonstige Erträge aus Steuern und Abgaben		18'384'244	46'232'000	68'041'884	
Entgelte		**41'408'907**	**38'670'000**	**41'324'395**	2.1.2
Rückerstattungen		**26'774'977**	**26'587'000**	**26'832'468**	2.1.3
Sonstiger betrieblicher Ertrag		**10'400'767**	**5'022'000**	**8'224'628**	2.1.4
Entnahmen Spezialfinanzierungen		**247'869**	**235'000**	**237'747**	
Betrieblicher Aufwand		**-870'941'984**	**-907'840'000**	**-895'888'525**	
Personalaufwand		**-223'878'626**	**-230'419'000**	**-224'297'782**	2.1.5
Personalaufwand Verwaltung, Gerichte, Kommissionen		-130'716'004	-138'927'000	-134'055'780	
Personalaufwand Lehrkräfte		-75'174'303	-77'758'000	-76'247'773	
Sonstiger Personalaufwand		-17'988'319	-13'734'000	-13'994'228	
Sachaufwand		**-81'783'633**	**-97'312'000**	**-99'800'512**	2.1.6
Finanzzuweisungen		**-125'677'643**	**-128'200'000**	**-125'971'818**	2.1.7
Gesetzliche Steueranteile der Gemeinden		-35'106'932	-24'700'000	-42'495'796	
Finanzausgleich		-90'570'711	-103'500'000	-83'476'022	
Beitragsleistungen	*grösste Positionen*	**-395'758'770**	**-411'099'000**	**-397'884'156**	2.1.8
Allg. Verwaltung	*EWR, Politische Parteien, UNO*	-11'093'753	-12'131'000	-8'293'653	
Öffentl. Sicherheit	*FMA, Verfahrenshilfe*	-11'254'216	-11'585'000	-10'310'307	
Bildung	*Uni FL, Berufsbildung*	-61'045'931	-64'133'000	-62'276'094	
Kultur, Freizeit	*Museen, Sportförderung, Kulturstiftung*	-21'120'856	-21'071'000	-21'400'996	
Gesundheit	*Ausländische Spitäler, Landesspital*	-28'648'991	-28'038'000	-25'976'803	
Soziale Wohlfahrt	*AHV/IV, Krankenkassen, Ergänzungsleist.*	-214'480'213	-222'024'000	-219'452'748	
Verkehr	*Verkehrsbetrieb LIECHTENSTEINmobil*	-15'768'808	-15'788'000	-16'002'411	
Umwelt, Raumordn.	*Rückvert. CO_2-Abgabe*	-3'950'763	-4'142'000	-5'382'147	
Volkswirtschaft	*Energieeffizienz, Verbess. landw. Einkommen*	-28'395'240	-32'187'000	-28'788'997	
Abschreibungen		**-42'930'797**	**-40'015'000**	**-46'021'612**	2.1.9
Sonstiger betrieblicher Aufwand		**-549'910**	**-500'000**	**-1'521'397**	2.1.10
Einlagen in Spezialfinanzierungen		**-362'605**	**-295'000**	**-391'248**	
ERGEBNIS AUS BETRIEBLICHER TÄTIGKEIT		**-219'696'597**	**-283'763'000**	**-13'055'293**	
Finanzergebnis		**134'100'095**	**74'829'000**	**104'314'864**	
Finanzertrag		**141'390'359**	**75'172'000**	**130'046'456**	
Nettoertrag aus extern verwalteten Vermögen		94'688'032	34'960'000	121'060'921	2.1.11
Ertrag aus Beteiligungen		27'796'967	36'915'000	6'672'425	2.3.6
Wertzunahme von Beteiligungen des Finanzvermögens		15'836'400	0	898'000	2.3.6
Sonstiger Finanzertrag		3'068'960	3'297'000	1'415'110	2.1.12
Finanzaufwand		**-7'290'264**	**-343'000**	**-25'731'591**	
Nettoaufwand aus extern verwalteten Vermögen		0	0	0	2.1.11
Wertabnahme von Beteiligungen des Finanzvermögens		-6'914'000	0	-24'800'400	2.3.6
Sonstiger Finanzaufwand		-376'264	-343'000	-931'191	2.1.12
Ausserordentliches Ergebnis		**0**	**0**	**-221'000'000**	
Ausserordentlicher Ertrag		0	0	0	
Ausserordentlicher Aufwand		0	0	-221'000'000	2.1.13
AUFWANDÜBERSCHUSS		**-85'596'502**	**-208'934'000**	**-129'740'429**	

INVESTITIONSRECHNUNG

Beträge in CHF	Rechnung 2013	Voranschlag 2013	Rechnung 2012	Anhang Ziffer
Investive Ausgaben Sachanlagen / Immaterielle Anlagen	**17'294'295**	**24'190'000**	**23'637'142**	2.2.1
Grundstücke	362'092	450'000	590'007	
Tiefbauten	11'869'232	13'510'000	11'601'017	
Hochbauten	120'179	3'600'000	5'050'875	
Mobilien / Immaterielle Anlagegüter	4'942'792	6'630'000	6'395'244	
Investive Ausgaben Finanzanlagen	**12'902'948**	**18'050'000**	**19'753'007**	2.2.1
Darlehen	12'902'948	18'050'000	16'723'436	
Darlehen Wohnbauförderung	10'331'900	15'000'000	14'158'000	
Studiendarlehen	2'421'048	2'750'000	2'265'436	
Darlehen Landwirte	150'000	300'000	300'000	
Beteiligungen	0	0	3'029'571	
EIGENINVESTITIONEN	**30'197'243**	**42'240'000**	**43'390'149**	
Investitionsbeiträge	**9'095'913**	**9'703'000**	**11'781'164**	2.2.1
Gemeinden	3'037'071	2'700'000	2'289'841	
Öffentliche Unternehmen	0	0	0	
Gemischtwirtschaftliche Unternehmen	3'295'962	3'878'000	7'244'897	
Private	2'250'628	2'421'000	2'055'066	
Ausland	512'252	704'000	191'360	
BRUTTOINVESTITIONEN	**39'293'157**	**51'943'000**	**55'171'313**	2.2.1
Investive Einnahmen	**-17'756'732**	**-17'698'000**	**-19'242'730**	2.2.2
Abgang oder Umwidmung Grundstücke	-3	0	-3	
Abgang oder Umwidmung Hochbauten	0	0	0	
Abgang Mobilien	0	0	-3'666	
Rückzahlung Darlehen	-17'756'728	-17'698'000	-19'239'061	
Darlehen Wohnbauförderung	-14'623'794	-15'000'000	-16'074'386	
Studiendarlehen	-2'769'364	-2'448'000	-2'635'254	
Darlehen Landwirte	-254'100	-250'000	-235'700	
Darlehen Landesspital	-109'470	0	-293'722	
Abgang oder Umwidmung Beteiligungen	-1	0	0	
Rückerstattung Investitionsbeiträge	0	0	0	
NETTOINVESTITIONEN	**21'536'424**	**34'245'000**	**35'928'583**	
Wovon Eigeninvestitionen netto	**12'440'511**	**24'542'000**	**24'147'419**	
Grundstücke	362'089	450'000	590'004	
Tiefbauten	11'869'232	13'510'000	11'601'017	
Hochbauten	120'179	3'600'000	5'050'875	
Mobilien / Immaterielle Anlagegüter	4'942'792	6'630'000	6'391'578	
Darlehen	-4'853'780	352'000	-2'515'625	
Darlehen Wohnbauförderung	-4'291'894	0	-1'916'386	
Studiendarlehen	-348'316	302'000	-369'818	
Darlehen Landwirte	-104'100	50'000	64'300	
Darlehen Landesspital	-109'470	0	-293'722	
Beteiligungen	-1	0	3'029'571	
Wovon Investitionsbeiträge netto	**9'095'913**	**9'703'000**	**11'781'164**	
NETTOINVESTITIONEN	**21'536'424**	**34'245'000**	**35'928'583**	

BILANZ

Beträge in CHF	31.12.2013	31.12.2012	Anhang Ziffer
AKTIVEN	**3'058'547'682**	**2'925'892'939**	
Finanzvermögen	**2'138'873'642**	**1'992'570'941**	
Flüssige Mittel	**378'303'884**	**204'792'844**	2.3.1
Kassa, Post, Banken	378'100'238	204'591'018	
Kurzfristige Finanzanlagen	203'646	201'826	
Forderungen	**59'663'944**	**108'519'803**	2.3.2
Forderungen aus Lieferungen und Leistungen	14'449'149	15'887'563	
Steuerforderungen	19'585'744	55'928'414	
Übrige Forderungen	18'506'359	15'990'302	
Kontokorrent Eidgenössische Finanzverwaltung	9'541'729	24'608'931	
Kontokorrente Gemeindesteuerkassen	11'065'222	12'492'598	
Unterhaltsvorschüsse	13'322'741	12'654'996	
Delkredere	-26'807'000	-29'043'000	
Aktive Rechnungsabgrenzung	**1'140'044**	**691'693**	
Anlagen des Finanzvermögens	**1'699'765'770**	**1'678'566'600**	
Beteiligungen	94'391'000	85'468'600	2.3.6
Extern verwaltete Vermögen	1'512'483'400	1'497'795'368	2.1.11
Grundstücke	90'346'459	90'269'265	2.3.4
Gebäude	2'544'911	5'033'367	2.3.4
Deckungskapitalien der unselbständigen Anstalten und Stiftungen	**36'281'637**	**28'926'654**	2.3.3
Verwaltungsvermögen	**883'392'403**	**904'395'344**	
Sachanlagen und immaterielle Anlagen	**539'661'580**	**552'878'738**	2.3.4
Grundstücke	97'164'798	96'807'458	
Hochbauten	284'095'652	296'454'826	
Tiefbauten	130'069'243	127'693'110	
Mobilien	14'820'110	16'815'832	
Immaterielle Anlagegüter	13'511'777	15'107'512	
Darlehen	**200'816'806**	**205'576'586**	2.3.5
Wohnbaudarlehen	178'347'260	182'639'154	
Studiendarlehen	18'721'638	18'975'954	
Darlehen an Junglandwirte	1'151'100	1'255'200	
Darlehen Landesspital Vaduz	2'596'808	2'706'279	
Beteiligungen	**142'914'017**	**145'940'019**	2.3.6
Liechtensteinische Landesbank AG	78'540'000	78'540'000	
Liechtensteinische Kraftwerke	7'000'000	7'000'000	
Liechtensteinische Gasversorgung	34'900'000	34'900'000	
Telecom Liechtenstein AG	20'627'000	22'950'000	
Liechtensteinische Post AG	1'847'000	2'550'000	
Sonstige Beteiligungen	17	19	

BILANZ

Beträge in CHF	**31.12.2013**	**31.12.2012**	Anhang Ziffer
PASSIVEN	**3'058'547'682**	**2'925'892'939**	
Fremdkapital	**737'191'191**	**526'294'929**	
Kurzfristige Verbindlichkeiten	**457'918'944**	**253'687'537**	
Verbindlichkeiten aus Lieferungen und Leistungen	69'832'893	79'257'871	
Übrige kurzfristige Verbindlichkeiten	252'379'983	50'351'580	2.3.1
Kontokorrente Gemeindekassen	44'136'360	42'916'362	
Lohnsteuer-Vorauszahlungen	91'569'708	81'161'725	
Passive Rechnungsabgrenzung	**1'657'810**	**1'216'691**	
Spezialfinanzierungen	**1'568'437**	**1'453'701**	2.3.7
Rückstellungen	**276'046'000**	**269'937'000**	2.3.8
Ferien- und Gleitzeitguthaben Mitarbeiter	6'122'000	6'259'000	
Pensionen kurzfristig	10'080'000	8'627'000	
Pensionen langfristig (> 1 Jahr)	38'844'000	34'051'000	
Unterdeckung PVS	221'000'000	221'000'000	
Übrige Rückstellungen	0	0	
Übrige langfrisitige Verbindlichkeiten	**0**	**0**	
Verpflichtungen gegenüber unselbständigen Anstalten und Stiftungen	**36'281'637**	**28'926'654**	2.3.3
Eigenkapital	**2'285'074'853**	**2'370'671'355**	2.3.9
Eigenkapital per 1. Januar	**2'370'671'355**	**2'500'411'784**	
Eigenmittel	827'529'340	957'269'768	
Reserven für Zukunftsausgaben (Zukunftsfonds)	965'866'000	965'866'000	
Neubewertungsreserve	577'276'016	577'276'016	
Ergebnis der Erfolgsrechnung	**-85'596'502**	**-129'740'429**	

MITTELFLUSS- UND GESAMTRECHNUNG

Beträge in CHF	Rechnung 2013	Voranschlag 2013	Rechnung 2012

MITTELFLUSSRECHNUNG

Mittelveränderung aus betrieblicher Tätigkeit	**-177'157'232**	**-244'263'000**	**32'415'412**
Ergebnis aus betrieblicher Tätigkeit	-219'696'597	-283'763'000	-13'055'293
Abschreibungen/Wertberichtigungen Verwaltungsvermögen	42'539'365	39'500'000	45'470'705
Mittelveränderung aus Investitionstätigkeit	**-21'536'424**	**-34'245'000**	**-35'928'583**
Eigeninvestitionen brutto	-30'197'243	-42'240'000	-43'390'149
Investitionsbeiträge brutto	-9'095'913	-9'703'000	-11'781'164
Investive Einnahmen	17'756'732	17'698'000	19'242'730
MITTELVERÄNDERUNG BETRIEBLICH	**-198'693'656**	**-278'508'000**	**-3'513'171**
Mittelveränderung aus Finanzergebnis	**134'100'095**	**74'829'000**	**104'314'864**
Finanzertrag	141'390'359	75'172'000	130'046'456
Finanzaufwand	-7'290'264	-343'000	-25'731'591
Mittelveränderung aus Finanzierungstätigkeit	**0**	**0**	**0**
Veränderung langfristige Finanzverbindlichkeiten	0	0	0
Mittelveränderung aus ausserordentlichem Ergebnis	**0**	**0**	**-221'000'000**
Ausserordentlicher Ertrag	0	0	0
Ausserordentlicher Aufwand	0	0	-221'000'000
TOTAL MITTELVERÄNDERUNG	**-64'593'561**	**-203'679'000**	**-120'198'307**
zuzüglich Mittelveränderung aus Investitionstätigkeit	*21'536'424*	*34'245'000*	*35'928'583*
Mittelveränderung der Erfolgsrechnung (Selbstfinanzierung)	*-43'057'137*	*-169'434'000*	*-84'269'724*

Nachweis Veränderung des Fonds Deckungsüberschuss	**-64'593'561**	**-120'198'307**
Fonds per 01.01.	**1'466'276'012**	**1'586'474'318**
Finanzvermögen	1'992'570'941	1'909'868'005
Fremde Mittel	-526'294'929	-323'393'687
Fonds per 31.12.	**1'401'682'451**	**1'466'276'012**
Finanzvermögen	2'138'873'642	1'992'570'941
Fremde Mittel	-737'191'191	-526'294'929

GESAMTRECHNUNG

Gesamtausgaben aus betrieblicher Tätigkeit	**-867'695'775**	**-920'283'000**	**-905'589'133**
Ausgaben aus betrieblicher Tätigkeit	-828'402'618	-868'340'000	-850'417'821
Bruttoinvestitionen	-39'293'157	-51'943'000	-55'171'313
Gesamteinnahmen aus betrieblicher Tätigkeit	**669'002'119**	**641'775'000**	902'075'962
Einnahmen aus betrieblicher Tätigkeit	651'245'386	624'077'000	882'833'232
Investive Einnahmen	17'756'732	17'698'000	19'242'730
MITTELVERÄNDERUNG BETRIEBLICH	**-198'693'656**	**-278'508'000**	**-3'513'171**
Mittelveränderung aus Finanzergebnis	134'100'095	74'829'000	104'314'864
Mittelveränderung aus Finanzierungstätigkeit	0	0	0
Mittelveränderung aus ausserordentlichem Ergebnis	0	0	-221'000'000
TOTAL MITTELVERÄNDERUNG	**-64'593'561**	**-203'679'000**	**-120'198'307**

ANHANG

1. Allgemeine Erläuterungen

1.1 Grundlagen der Rechnungslegung

Die vorliegende Landesrechnung beruht auf dem Gesetz über den Finanzhaushalt des Staates (FHG) vom 20. Oktober 2010 (LGBl. 2010 Nr. 373) und der Finanzhaushaltsverordnung (FHV) vom 20. Dezember 2011 (LGBl. 2011 Nr. 589). Die Umstellung auf die sich daraus ergebende neue Rechnungslegung erfolgte mit der Landesrechnung 2011 und 2012.

1.2 Rechnungslegungsgrundsätze

Gemäss Art. 21 Abs. 1 Bst. b FHG werden an dieser Stelle die Rechnungslegungsgrundsätze einschliesslich der wesentlichen Grundsätze zur Bilanzierung und Bewertung zusammengefasst.

True and fair view
Die Landesrechnung vermittelt ein im Sinne des Finanzhaushaltsgesetzes den tatsächlichen Gegebenheiten entsprechendes Bild der Vermögens-, Finanz- und Ertragslage des Landes. Sie folgt den Grundsätzen der Verständlichkeit, Wesentlichkeit, Zuverlässigkeit, Vergleichbarkeit, Periodengerechtigkeit und Stetigkeit.

Verständlichkeit, Wesentlichkeit, Zuverlässigkeit
Die für eine rasche und umfassende Beurteilung der Vermögens-, Finanz- und Ertragslage notwendigen Informationen werden klar, nachvollziehbar und richtig offengelegt.

Vergleichbarkeit
Die Vergleichswerte des Voranschlages müssen mindestens für die Erfolgsrechnung, die Investitionsrechnung und die Mittelflussrechnung vorliegen. Vergleichswerte des Vorjahres müssen für die Erfolgsrechnung, die Investitionsrechnung, die Bilanz, die Mittelflussrechnung und den Anhang vorliegen.

Stetigkeit
Änderungen der Buchführungs- und Rechnungslegungsgrundsätze erfolgen nur in begründeten Ausnahmefällen und werden, sofern sie wesentlich sind, im Anhang offengelegt.

Periodengerechtigkeit
Aufwand und Ertrag sowie investive Ausgaben und Einnahmen werden in der Rechnungsperiode verbucht, die sie betreffen bzw. in der die Leistung oder Lieferung erfolgt. Ausgenommen sind Steuererträge. Mehrwertsteuererträge und fremderhobene Steuererträge werden gemäss einer für die Rechnungsperiode vorliegenden behördlichen Abrechnung oder, falls keine solche vorliegt, gemäss den in der Rechnungsperiode erfolgten Zahlungseingängen verbucht. Die übrigen Steuererträge werden in der Rechnungsperiode verbucht, in der die Rechnungsstellung erfolgt (Soll-Prinzip). Aufgrund von Veranlagungsrückständen kann es somit vor allem bei der Ertragssteuer zu Verschiebungen von Steuererträgen ins Folgejahr kommen. Die Verbuchung von Zu- und Abgängen von Liegenschaften wird in der Rechnungsperiode vorgenommen, in der der Grundbucheintrag erfolgt. Abgrenzungen von Ertrag oder Aufwand werden ab einem Betrag von 10'000 Franken vorgenommen, sofern der abzugrenzende Betrag belegt ist oder sich sicher und mit vertretbarem Aufwand schätzen lässt. Subventionen und Förderbeiträge, die im Rechnungsjahr zugesichert, aber noch nicht definitiv abgerechnet wurden, werden nicht zu Lasten des Rechnungsjahres abgegrenzt. Ausnahmen sind in sachlich begründeten Einzelfällen möglich.

Bruttodarstellung
Aufwände und Erträge sowie Investitionsausgaben und Investitionseinnahmen werden getrennt voneinander ohne gegenseitige Verrechnung ausgewiesen. Ausnahmen sind in sachlich begründeten Einzelfällen möglich.

1.3 Inhalt der Landesrechnung

Erfolgsrechnung
Die Erfolgsrechnung enthält den Aufwand und den Ertrag einer Rechnungsperiode und ist nach Aufwand- und Ertragsarten gegliedert. Sie weist als Saldo den Ertrags- oder Aufwandüberschuss aus, der in die Teilergebnisse Ergebnis aus betrieblicher Tätigkeit, Finanzergebnis und ausserordentliches Ergebnis unterteilt wird.

Zum Ergebnis aus betrieblicher Tätigkeit zählen alle Aufwände und Erträge einer Rechnungsperiode, die nicht dem Finanzergebnis oder dem ausserordentlichen Ergebnis zugeordnet werden.

Zum Finanzergebnis gehören Aufwand und Ertrag aus der Bewirtschaftung und Bewertung der Flüssigen Mittel und der extern verwalteten Vermögen, Ertrag aus Darlehen und Beteiligungen, Bewertungsveränderungen von Beteiligungen des Finanzvermögens, Wertberichtigungen (Sonderabschreibungen) und Wertaufholungen auf Liegenschaften des Finanzvermögens, Aufwand und Ertrag aus dem Verkauf von Beteiligungen und Liegenschaften des Finanzvermögens, Ertrag aus dem Verkauf von Beteiligungen und Liegenschaften des Verwaltungsvermögens (diese werden vor einem Verkauf ins Finanzvermögen umgewidmet und vorgängig auf einen allfälligen tieferen Verkaufswert abgeschrieben) und Zinsaufwand sowie sonstiger Zinsertrag.

Zum ausserordentlichen Ergebnis der Erfolgsrechnung zählt seltener und ungewöhnlicher Aufwand und Ertrag ab einem Betrag von 10 Millionen Franken pro Fall.

Investitionsrechnung
Die Investitionsrechnung enthält die investiven Ausgaben und Einnahmen einer Rechnungsperiode. Investive Ausgaben und Einnahmen sind jene Vorgänge, durch die Verwaltungsvermögen geschaffen bzw. reduziert wird. Investive Ausgaben für Sachanlagen und immaterielle Anlagen sind Ausgaben, die dem Investitionsbegriff gemäss Definition in den Bilanzierungs- und Bewertungsgrundsätzen entsprechen.

Bilanz
Die Bilanz weist die Vermögenswerte (Aktiven) sowie die Verbindlichkeiten und das Eigenkapital (Passiven) aus. Innerhalb der Aktiven wird zwischen Finanzvermögen, Deckungskapitalien der unselbständigen Anstalten und Stiftungen sowie Verwaltungsvermögen unterschieden. Die Verbindlichkeiten gliedern sich in Fremde Mittel einschliesslich Spezialfinanzierungen und Verpflichtungen gegenüber unselbständigen Anstalten und Stiftungen. Weitere Definitionen zur Bilanz sind unter den Bilanzierungs- und Bewertungsgrundsätzen ersichtlich.

Mittelflussrechnung
Die Mittelflussrechnung weist die Mittelveränderung aus betrieblicher Tätigkeit, aus Investitionstätigkeit, aus dem Finanzergebnis sowie aus der Finanzierungstätigkeit aus. Als «Mittel» bzw. Fonds wurde die Differenz zwischen Finanzvermögen und Fremden Mitteln (ohne langfristige Finanzverbindlichkeiten wie Darlehen und Anleihen) definiert.

Konten der Erfolgs- und Investitionsrechnung
Die Landesrechnung enthält auch analog dem Voranschlag die institutionell und nach Sachgruppen gegliederten Hauptkonten, die der Erfolgsrechnung und der Investitionsrechnung zugrunde liegen, sowie eine institutionell gegliederte Zusammenfassung.

Anhang
Der Anhang enthält einen Eigenkapitalnachweis sowie einen Anlage-, Beteiligungs-, Rückstellungs- und Gewährleistungsspiegel, welche jeweils im entsprechenden Abschnitt erläutert sind. Weiters nennt der Anhang das auf die Rechnungslegung anzuwendende Regelwerk und fasst die Rechnungslegungsgrundsätze einschliesslich der wesentlichen Grundsätze zur Bilanzierung und Bewertung zusammen. Er enthält auch die Verpflichtungskredite, allfällige Änderungen von Bilanzierungs- und Bewertungsgrundsätzen und deren Auswirkungen, Erläuterungen zu wesentlichen Positionen der Erfolgsrechnung und der Bilanz sowie bei Bedarf zusätzliche Angaben, die für die Beurteilung der Vermögens- und Ertragslage, der Verpflichtungen und der finanziellen Risiken von Bedeutung sind.

Weitere Jahresrechnungen
Die Landesrechnung enthält ebenfalls die Jahresrechnungen der öffentlichen Unternehmen gemäss Art. 2 des Gesetzes über die Steuerung und Überwachung öffentlicher Unternehmen, von Dritten gewidmeten Stiftungen oder von gesetzlich errichteten Fonds, sofern diese nicht aufgrund gesetzlicher Bestimmungen vom Landtag genehmigt oder zur Kenntnis genommen werden. Die Jahresrechnungen der folgenden öffentlichen Unternehmen sind in der vorliegenden Landesrechnung nicht enthalten, da diese direkt vom Landtag genehmigt oder zur Kenntnis genommen werden:

Liechtensteinische Landesbank AG
Liechtensteinische Kraftwerke
Liechtensteinische Post AG
Telecom Liechtenstein AG
Liechtensteinische Gasversorgung
Finanzmarktaufsicht Liechtenstein
Liechtensteinischer Rundfunk
Liechtensteinisches Landesspital
Verkehrsbetrieb LIECHTENSTEINmobil
AHV-IV-FAK-Anstalten

1.4 Bilanzierungs- und Bewertungsgrundsätze

Fremdwährungsbewertung
Flüssige Mittel, Finanzverbindlichkeiten sowie Eventualverbindlichkeiten in Fremdwährung werden zum Schlusskurs am Bilanzstichtag umgerechnet. Umrechnungsdifferenzen werden über die Erfolgsrechnung gebucht.

Finanz- und Verwaltungsvermögen
Das Finanzvermögen besteht aus jenen Aktiven, die ohne Beeinträchtigung einer bestimmten öffentlich-rechtlichen Verpflichtung verwertet werden können. Das Verwaltungsvermögen besteht aus jenen Aktiven, die der Erfüllung öffentlich-rechtlicher Aufgaben dienen oder dauernd an einen öffentlich-rechtlichen Zweck gebunden sind.

Flüssige Mittel
Diese umfassen Barbestände und Bankguthaben sowie kurzfristige Finanzanlagen wie Call- und Festgelder mit einer Laufzeit von weniger als 12 Monaten. Nicht eingeschlossen sind kurzfristige Finanzanlagen der extern verwalteten Vermögen, welche in den Anlagen des Finanzvermögens enthalten sind. Fremdwährungen werden zu Devisenmittelkursen per Bilanzstichtag (Abschlusskurse) bewertet.

Forderungen
Alle hier ausgewiesenen Positionen sind kurzfristig (< 12 Monate). Dem Risiko des Forderungsverlustes wird durch eine Wertberichtigung (Delkredere) Rechnung getragen. Konkret gefährdete Forderungen werden zu 100% wertberichtigt. Gesicherte Forderungen sowie Forderungen gegenüber Gemeinden, öffentlich-rechtlichen Körperschaften, Staatsangestellten, kommunalen Zweckverbänden und inländischen Banken werden nicht wertberichtigt. Alle übrigen Forderungen werden pauschal mit 2% wertberichtigt.

Aktive Rechnungsabgrenzung
Die aktive Rechnungsabgrenzung enthält geleistete Vorauszahlungen, also Zahlungsausgänge im Rechnungsjahr, die wirtschaftlich das Folgejahr betreffen. Übrige Abgrenzungen wie beispielsweise Einnahmen im Folgejahr, die jedoch wirtschaftlich das Rechnungsjahr betreffen, werden als übrige Forderungen ausgewiesen.

Beteiligungen des Finanzvermögens
Beteiligungen des Finanzvermögens werden zu Kurswerten per Bilanzstichtag bewertet. Beteiligungen des Finanzvermögens ohne Kurswert werden zum entsprechenden Beteiligungsanteil

am Eigenkapital des Unternehmens per Bilanzstichtag gemäss dessen Jahresrechnung bewertet (Equitymethode). Ist dieser Equitywert mit wesentlichen Unsicherheiten behaftet, kann jedoch zur Vermeidung einer Überbewertung eine andere Bewertungsart gewählt werden.

Finanzanlagen des Finanzvermögens (extern verwaltete Vermögen)

Die extern verwalteten Vermögen werden zu Kurswerten per Bilanzstichtag bewertet. Es gilt der Grundsatz der Einzelbewertung. Marchzinsen werden periodengerecht abgegrenzt. Die extern verwalteten Vermögen enthalten auch die Bestände an flüssigen Mitteln und kurzfristigen Finanzanlagen der einzelnen Portfolios. Gemäss den Richtlinien für die Vermögensverwaltung des Fürstentums Liechtenstein vom 9. November 2010 dürfen derivative Finanzinstrumente nur zur Absicherung der extern verwalteten Vermögen eingesetzt werden und keinerlei Hebelwirkung enthalten.

Sachanlagen und immaterielle Anlagen des Finanz- und Verwaltungsvermögens

Aktiviert werden Ausgaben für Wirtschaftsgüter, die während mehr als einer Rechnungsperiode einen wirtschaftlichen Nutzen hervorbringen, deren Werte pro Einzelobjekt zuverlässig ermittelt werden können und die folgenden Aktivierungsgrenzen erreichen:

• Grundstücke	keine Aktivierungsgrenze
• Strassen und Kunstbauten (Tiefbauten)	CHF 100'000
• Schutzbauten (Tiefbauten)	keine Aktivierungsgrenze
• Hochbauten	CHF 100'000
• Mobilien	CHF 10'000
• Immaterielle Anlagen inkl. Software	CHF 50'000

Leasing

Sachanlagen, die über ein Finanzierungs-Leasing beschafft werden, stellen grundsätzlich Investitionen dar. Um ein Finanzierungs-Leasing handelt es sich, wenn der Leasingvertrag über eine feste und unkündbare Laufzeit abgeschlossen wird, die mindestens 75% der Nutzungsdauer des Leasinggutes entspricht, oder wenn das Leasinggut nach Ablauf des Vertrages für weniger als 10% des Anschaffungswertes gekauft werden kann. Solche Sachanlagen werden bei Leasingbeginn zum Anschaffungswert (ohne Leasingzins) aktiviert und die Leasingverbindlichkeit wird passiviert. Liegt der Anschaffungswert der Sachanlage unter 50'000 Franken, erfolgt keine Aktivierung und das Leasing wird als Aufwand verbucht.

Abschreibungen

Sachanlagen und immaterielle Anlagen werden über die folgenden angenommenen betriebswirtschaftlichen Nutzungsdauern linear zu Lasten der Erfolgsrechnung abgeschrieben:

• Grundstücke, Anlagen im Bau und Kulturgüter	keine
• Tiefbauten:	
- Hauptverkehrsachsen	30 Jahre
- Hauptstrassen	40 Jahre
- Nebenstrassen, Fuss- und Radwege	50 Jahre
- Naturstrassen und Kunstbauten	60 Jahre
- Tunnels	70 Jahre
- Schutzbauten	50 Jahre
• Hochbauten:	
- Gebäude	40 Jahre
- Klein-/Leichtbauten, Provisorien und Ausbauten in Fremdliegenschaften	10 Jahre
• Mobilien:	
- Mobiliar, Kommunikations-Netzwerke und -Anlagen	10 Jahre
- Nutzfahrzeuge, fest installierte Anlagen und Ausstattungen, Kopier- und Multifunktionsgeräte	7 Jahre
- Personenfahrzeuge, Geräte, Maschinen und Werkzeuge	5 Jahre
- IT-Hardware (inkl. Server, Speicher und Aktivkomponenten)	3 Jahre
• Software	5 Jahre

- Hochbauten im Ausland und Stockwerkeigentum, die zusammen mit dem jeweiligen Grundstück aktiviert wurden, werden über 40 Jahre vom halben Anschaffungswert abgeschrieben.
- Die Nutzungsdauern bzw. Abschreibungssätze von sonstigen immateriellen Anlagegütern (Rechte, Patente, Lizenzen) werden individuell durch die Landeskasse festgelegt.
- Bei Bedarf kann die Landeskasse für einzelne Anlagegüter eine kürzere Nutzungsdauer festlegen, insbesondere bei Sanierungen von Hoch- und Tiefbauten sowie bei gebraucht erworbenen Anlagegütern.

Sonderabschreibungen

Bestehen Anzeichen einer ausserordentlichen, wesentlichen und dauerhaften Verminderung der Nutzbarkeit, der Nutzungsdauer oder des Buchwertes, erfolgt eine entsprechende Sonderabschreibung oder eine Verkürzung der Nutzungsdauer. Liegen die Voraussetzungen für eine Sonderabschreibung nicht mehr vor, so wird diese durch eine Zuschreibung in höchstens gleichem Umfang wieder rückgängig gemacht. Kann die Wertminderung nicht ausreichend sicher beurteilt werden, wird insbesondere bei Liegenschaften ein externer Fachexperte mit einer Schätzung beauftragt, sofern die vermutete Wertkorrektur mindestens CHF 1 Mio. beträgt. Sonderabschreibungen auf Liegenschaften des Finanzvermögens werden grundsätzlich unter sonstigem Finanzaufwand und nicht unter Abschreibungen ausgewiesen.

Deckungskapitalien der unselbständigen Anstalten und Stiftungen

Unselbständige Anstalten und Stiftungen sind öffentliche Unternehmen ohne eigene Rechtspersönlichkeit. Deren Aktiven und Passiven sind deshalb in der Landesbilanz als Deckungskapitalien der bzw. Verpflichtungen gegenüber unselbständigen Anstalten und Stiftungen auszuweisen.

Warenvorräte

Zum Verbrauch oder Verkauf bestimmte Warenvorräte werden nicht aktiviert. Sie werden zu Lasten der Erfolgsrechnung beschafft.

Darlehen
Darlehen werden im Verwaltungsvermögen bilanziert, wenn sie zur Erfüllung öffentlicher Aufgaben gewährt wurden. Fällige Darlehen werden zu 100% wertberichtigt, wenn sie konkret gefährdet sind. Nicht fällige, ungesicherte Darlehen werden zu 100% wertberichtigt, wenn eine andere Forderung gegen denselben Schuldner wertberichtigt oder abgeschrieben wird.

Beteiligungen des Verwaltungsvermögens
Beteiligungen des Verwaltungsvermögens werden zum Anschaffungswert bewertet. Ist für eine Beteiligung ein Kurs- oder Equitywert per Bilanzstichtag vorhanden und liegt dieser unter dem Anschaffungswert, so wird der Anschaffungswert auf diesen tieferen Verkehrswert wertberichtigt. Liegt der Grund für eine Wertberichtigung nicht mehr vor, so wird diese durch eine Wertaufholung in höchstens gleichem Umfang rückgängig gemacht. Kleinere oder ausländische Beteiligungen können auf den Erinnerungswert abgeschrieben werden, insbesondere wenn langfristig kein Ertrag oder Kapitalrückfluss absehbar ist.

Investitionsbeiträge
Investitionsbeiträge werden im Jahr der Verbuchung vollständig abgeschrieben und erscheinen nicht in der Bilanz.

Passive Rechnungsabgrenzung
Die passive Rechnungsabgrenzung enthält erhaltene Vorauszahlungen, also Zahlungseingänge im Rechnungsjahr, die wirtschaftlich das Folgejahr betreffen. Übrige Abgrenzungen bzw. Ausgaben im Folgejahr, die jedoch wirtschaftlich das Rechnungsjahr betreffen, werden als übrige kurzfristige Verbindlichkeiten ausgewiesen.

Spezialfinanzierungen
Nicht verwendete, gänzlich oder teilweise von Dritten stammende zweckgebundene Mittel, für die durch Gesetz eine Spezialfinanzierung errichtet wurde, werden als Spezialfinanzierungen in der Bilanz ausgewiesen. Veränderungen von Spezialfinanzierungen werden in der Erfolgsrechnung als Einlagen oder Entnahmen ausgewiesen.

Rückstellungen
Rückstellungen werden gebildet für bestehende Verpflichtungen, bei denen der Zeitpunkt der Erfüllung oder die Höhe des künftigen Mittelabflusses mit Unsicherheiten behaftet sind und deren Höhe verlässlich geschätzt werden kann. Blosse Risiken (ohne per Bilanzstichtag bestehende Verpflichtungen) werden nicht zurückgestellt. Rückstellungen für Ferien- und Gleitzeitguthaben des Personals sowie definitiv feststehende Pensionsverpflichtungen werden unabhängig von ihrer Höhe zurückgestellt. Übrige Rückstellungen werden für bestehende Verpflichtungen ab einem Betrag von CHF 1 Mio. gebildet. Für anwartschaftliche, also noch nicht definitiv feststehende Personalverpflichtungen werden gemäss Art. 22 Abs. 4 FHG keine Rückstellungen gebildet. Diese werden als Eventualverbindlichkeit im Anhang ausgewiesen. Bildung und Auflösung von Rückstellungen werden auf dem selben Konto der Erfolgsrechnung verbucht. Erfüllt die Bildung oder Auflösung einer Rückstellung die Kriterien eines ausserordentlichen Aufwandes oder Ertrages, erfolgt eine Zuordnung zum ausserordentlichen Ergebnis.

Langfristige Verbindlichkeiten
Verbindlichkeiten sind langfristig, wenn der Zeitraum bis zur Fälligkeit mehr als 1 Jahr beträgt. Langfristige Verbindlichkeiten werden im Fremdkapital separat ausgewiesen.

Zweckgebundene Mittel im Eigenkapital
Bei gesetzlich errichteten Fonds bestimmt das Gesetz die Art und den Zeitpunkt der Verwendung dieser Reserven. Gesetzlich errichtete Fonds werden im Eigenkapital separat ausgewiesen. Deren Veränderung erfolgt im Rahmen der Verwendung des Jahresergebnisses.

Neubewertungsreserve im Eigenkapital
Aus der Anwendung des neuen Finanzhaushaltsgesetzes resultierten Neubewertungen von Aktiven und Passiven. Die Gewinne oder Verluste, die sich aus dieser Neubewertung ergaben, wurden erfolgsneutral über das Eigenkapital verbucht und dort als Neubewertungsreserve ausgewiesen. Die Neubewertungsreserve wird nach Ende der Übergangsfrist gemäss Art. 50 FHV im Rechnungsjahr 2014 in die Eigenmittel umgebucht.

2. Erläuterungen zu wesentlichen Positionen der Landesrechnung

2.1 Erfolgsrechnung

2.1.1 Steuern und Abgaben

Wie die nachstehende Grafik aufzeigt, wurde im Berichtsjahr mehr als die Hälfte aller Steuern und Abgaben durch die Mehrwertsteuer und die Ertragssteuer der juristischen Personen generiert.

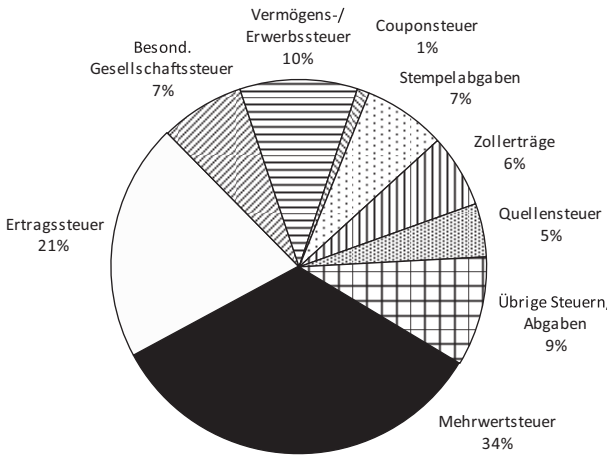

Mehrwertsteuer
Die Mehrwertsteuer erfasst die Lieferung von Gegenständen und Dienstleistungen, die ein Unternehmen im Inland gegen Entgelt erbringt (einschliesslich Eigenverbrauch) sowie die

Einfuhr von Gütern und den Bezug von Dienstleistungen aus dem Ausland. Der Staatsvertrag mit der Schweiz sieht vor, dass beide Vertragsparteien die aus dem Dienstleistungssektor erzielten Mehrwertsteuererträge direkt erhalten, während die übrigen Einnahmen gepoolt und auf Basis eines definierten Schlüssels aufgeteilt werden, welcher die unterschiedliche Pro-Kopf-Nachfrage beider Parteien berücksichtigt. Der liechtensteinische Anteilsschlüssel 2013 liegt mit 0.63% unter der Höhe des Vorjahres (-6.7%). Das Gesamtpoolvolumen erhöhte sich zwar um 2.4% auf CHF 22.5 Mia. Dies konnte jedoch den schlüsselbedingten Ertragsrückgang nicht wettmachen. Die Mehrwertsteuererträge 2013 belaufen sich auf CHF 191.8 Mio., was im Vergleich zum Vorjahr einen Rückgang von 7.3% bedeutet. Die darin enthaltenen Erträge aus den separierten Branchengruppen belaufen sich für Liechtenstein auf CHF 79.6 Mio. und liegen damit um 0.7% über dem Vorjahreswert. Zudem enthielt das Jahr 2012 einen positiven Sondereffekt durch die Umstellung der Abrechnungsmethodik von vereinnahmt auf vereinbart in Höhe von CHF 9.4 Mio. Für den Voranschlag 2013 wurde aufgrund der Vorjahreswerte von einem deutlich höheren Anteilsschlüssel Liechtensteins ausgegangen. Darin liegt auch der Hauptgrund für die deutliche Unterschreitung des Voranschlags um rund CHF 15 Mio. (-7.4%).

Ertragssteuer

Die Ertragssteuer wird von den in Liechtenstein steuerpflichtigen juristischen Personen erhoben. Im Bereich der Ertragssteuer wird ein Ertragssteuersatz von nominell 12.5% mit einer umfassenden Freistellung von Beteiligungserträgen und Beteiligungsgewinnen sowie einem Eigenkapitalzinsabzug kombiniert. Mit Erträgen von CHF 118.1 Mio. ist der Rückgang gegenüber dem Vorjahresergebnis um 13.9% oder CHF 19.0 Mio. erneut einschneidend. Allerdings hatte die Regierung mit einem noch stärkeren Rückgang gerechnet, so dass im Vergleich zum Voranschlag 2013 das Ergebnis der Ertragssteuer mit CHF +16.1 Mio. (+15.8%) sogar wesentlich besser ausfällt.

Besondere Gesellschaftssteuer

Die Besondere Gesellschaftssteuer beträgt für die Sitzunternehmen und Holdinggesellschaften 1‰ des Eigenkapitals, mindestens aber CHF 1'200 pro Jahr. Die negative Entwicklung in Bezug auf die Anzahl steuerpflichtiger Sitzgesellschaften hat sich auch im Berichtsjahr fortgesetzt. Entsprechend liegen die Erträge aus dieser Steuerart mit CHF 46.2 Mio. fast CHF 17 Mio. (-26.8%) unter dem Vorjahreswert, und auch CHF 5.4 Mio. unter dem Voranschlag 2013. Aufgrund der neuen Steuergesetzgebung endete Ende 2013 die dreijährige Übergangszeit zur Abschaffung der besonderen Gesellschaftssteuer. Ab 2014 werden die Gesellschaften ordentlich veranlagt und unterstehen der ordentlichen Ertragsbesteuerung. In 2013 kommt es aufgrund dieser Umstellung zu einer einmaligen Abgrenzung in Höhe von CHF 7.8 Mio.

Vermögens- und Erwerbssteuer

Die Vermögens- und Erwerbssteuer wird von den natürlichen Personen in Liechtenstein entrichtet. Die Erträge aus dieser Steuerart in Höhe von CHF 58.1 Mio. reduzierten sich im Vergleich zum Berichtsjahr 2012 um CHF 3.1 Mio. (-5.1%). Aufgrund der vom Landtag geschaffenen Möglichkeit einer befristeten Selbstanzeige enthielt das Rechnungsjahr 2012 einmalige Steuereinnahmen in Höhe von CHF 5.0 Mio. Für den Voranschlag ging die Regierung von einem stärkeren Rückgang aus, so dass die Planzahlen um CHF 5.7 Mio. (+10.9%) übertroffen wurden.

Stempelabgaben

Die Stempelabgaben setzen sich aus den Emissionsabgaben, den Effektenumsatzabgaben sowie den Einnahmen aus Prämienquittungen zusammen. Die Effektenumsatzabgaben stellen den mit Abstand grössten Anteil der Stempelabgaben dar, wobei diese Steuerkategorie stark von der Börsenentwicklung abhängig ist. Die Entwicklung an den Finanzmärkten im Berichtsjahr wirkte sich positiv auf die Erträge aus Stempelabgaben aus, welche CHF 40.8 Mio. ausmachen. Die Prämienquittungen stiegen mit 18.7 % (CHF +1.3 Mio.) relativ stark, gefolgt von der Effektenumsatzabgabe mit 6.5% (CHF +1.9 Mio.). Hingegen fielen im 2013 die Emissionsabgaben um 65.7% (CHF -2.3 Mio.) tiefer aus als im Vorjahr, so dass der Netto-Zugewinn der Gesamtposition mit knapp CHF 1 Mio. (+2.4%) moderat ausfällt. Dennoch liegen die Einnahmen CHF 2.8 Mio. über dem Voranschlag (+7.3%).

Zölle

Auf Basis von Schätzungen des Eidg. Finanzdepartements wurde der Anteil des Landes an den von der Eidg. Zollverwaltung vereinnahmten Einfuhrzöllen und steuerähnlichen Abgaben für das Jahr 2013 mit CHF 35.2 Mio. veranschlagt. Mit einem Ertragsvolumen von CHF 36.1 Mio. wurde dieser Wert um 2.4% übertroffen. Im Vorjahresvergleich zeigt sich jedoch eine Reduktion um 0.4% oder CHF 0.2 Mio. Hauptkomponenten der Zolleinnahmen bilden nach wie vor die Mineralölsteuern auf Treibstoffe sowie die Tabaksteuer.

Couponsteuer

Die Couponsteuer erfasst die Gewinnausschüttungen von Verbandspersonen mit aufgeteiltem Kapital sowie die Zinsen auf langfristigen Schuldverpflichtungen (Obligationen, Anleihen) mit einem fixen Satz von 4%, welcher auf den Empfänger der Leistung zu überwälzen ist. Mit der Neufassung des Steuergesetzes im Jahr 2010 wurde diese Steuerart abgeschafft, allerdings werden die per Ende 2010 bestehenden Altreserven der Unternehmen auch weiterhin nach bisherigem Recht besteuert. In einer zweijährigen Übergangsfrist (2011 und 2012) konnten die Altreserven mit einem privilegierten Satz von 2% anstatt 4% abgesteuert werden, wovon die meisten Unternehmen Gebrauch gemacht haben. Eine erneute Gesetzesvorlage der Regierung sieht die Verpflichtung zur Absteuerung von Altreserven bis Ende 2015 vor. Im 2013 fielen noch Couponsteuererträge in Höhe von CHF 6.1 Mio. an. Die ausgewiesenen Einnahmen beliefen sich auf CHF 36.6 Mio., davon wurden jedoch CHF 30.5 Mio. bereits im Vorjahr erfolgswirksam abgerechnet (siehe Gegenposition Kto. 900.408.00/Veränderung Steuerguthaben sowie Rechenschaftsbericht der Steuerverwaltung).

Sonstige Erträge aus Steuern und Abgaben
Die sonstigen Erträge aus Steuern und Abgaben beinhalten in erster Linie die Einnahmen aus der Grundstückgewinnsteuer (CHF 18.8 Mio.), der Motorfahrzeugsteuer (CHF 12.3 Mio.), den Ertragsanteil Liechtensteins aus der Leistungsabhängigen Schwerverkehrsabgabe (CHF 10.8 Mio.) sowie die Einnahmen aus der CO2-Abgabe (CHF 3 Mio.). Im Berichtsjahr fällt zudem die Veränderung der Steuerguthaben mit CHF -34.7 Mio. ausserordentlich hoch aus, was in erster Linie auf in 2013 vereinnahmte Couponsteuererträge (CHF -30.5 Mio.) und Besondere Gesellschaftssteuern (CHF -4.7 Mio.) zurückzuführen ist, welche das Vorjahr betreffen.

2.1.2 Entgelte

Diese Kategorie beinhaltet die Einnahmen des Landes aus Gebühren, Kostenweiterverrechnungen, Bussen, usw. Mit CHF 41.4 Mio. wurde der Planwert von CHF 38.7 Mio. überschritten (+7.1%). Grund hierfür sind stark gestiegene Verwaltungsgebühren und Ordnungsbussen der Steuerverwaltung, höhere Grundbuch- und Öffentlichkeitsregistergebühren, gestiegene Verwaltungsgebühren des Ausländer- und Passamtes sowie höher als budgetierte Gebühren für Geistiges Eigentum. Gegenüber dem Vorjahr resultiert eine Zunahme um CHF 0.1 Mio. (+0.2%). Hierbei werden die höheren Verwaltungsgebühren und ein höherer Zinsbesteuerungsanteil vor allem durch geringere Gemeindebeiträge für die Mitbenützung des Hallenbades Schulzentrum Unterland (Kostenbeiträge 2012 der Unterländer Gemeinden für die Sanierung des Hallenbades) kompensiert.
Die folgenden neun Positionen stellen die grössten Einzelbeträge der Kategorie Entgelte dar und umfassen damit 70% der Gesamtposition.

Beträge in CHF Mio.

	Rechnung 2013	Voranschlag 2013	Rechnung 2012
Öffentlichkeitsregistergebühren	**5.7**	5.5	5.7
IV-Beiträge Sonderschulung / Integrative Schulung	**4.2**	4.3	4.5
Einbehalt Zinsbesteuerungsanteil	**4.0**	3.3	3.3
Grundbuchgebühren	**3.6**	3.2	4.0
Motorfahrzeuggebühren	**2.6**	2.7	2.5
Verwaltungsgebühren Ausländer- und Passamt	**2.5**	2.1	2.3
Gerichtsgebühren	**2.3**	2.2	2.5
Verwaltungskostenbeitrag Arbeitslosenversicherung	**2.3**	2.4	2.4
Verwaltungsgebühren und Ordnungsbussen Steuerverw.	**2.1**	0.5	0.7
Zwischentotal	***29.3***	*26.2*	*27.9*
übrige Positionen	**12.1**	12.5	13.4
Total	**41.4**	38.7	41.3

2.1.3 Rückerstattungen

Verschiedene Aufgabenbereiche werden von beiden Staatsebenen - Land und Gemeinden - gemeinsam finanziert. Es handelt sich dabei in erster Linie um die Personal- und Sonderschulungsaufwendungen im Primarschul- und Kindergartenbereich sowie um die Ergänzungsleistungen zur AHV-IV. An diesen vom Land vorfinanzierten Aufwendungen tragen die Gemeinden einen Finanzierungsanteil von 50%. Die Höhe der durch die Gemeinden erbrachten Rückerstattungen ist dementsprechend von den Bruttoaufwendungen in den einzelnen Aufgabenbereichen abhängig. In Summe blieben die Rückerstattungen praktisch unverändert. Die höheren Ergänzungsleistungen wurden durch die niedrigeren Rückerstattungen an die Schulen und Kindergärten ausgeglichen.

Beträge in CHF Mio.

	Rechnung 2013	Voranschlag 2013	Rechnung 2012
Rückerstattungen der Gemeinden			
- für Primarlehrerbesoldungen	**13.6**	14.4	14.1
- für Ergänzungsleistungen	**8.8**	8.4	8.4
- für Kindergärtnerinnen	**3.6**	3.2	3.4
- für Sonderschulung	**0.7**	0.5	0.8
Zwischentotal	***26.7***	*26.6*	*26.6*
Rückerstattungen aus dem Ausland	**0.1**	0.0	0.2
Total	**26.8**	26.6	26.8

2.1.4 Sonstiger betrieblicher Ertrag

Beträge in CHF Mio.

Sonstiger betrieblicher Ertrag	**Rechnung 2013**	Voranschlag 2013	Rechnung 2012
Abnahme Delkredere auf Forderungen	**2.9**	0.0	0.0
Gewinnanteil Schweizerische Landeslotterie	**1.9**	1.9	1.9
Miet- und Pachterträge	**1.7**	1.8	1.8
Abgeltung Staatsgarantie LLB	**1.5**	1.4	0.4
Vermögensverfall zu Gunsten des Landes	**1.3**	0.0	0.6
Rückerstattung Prämienverbilligungen	**0.3**	0.0	0.0
Rückerstattung Liquidationskosten	**0.3**	0.0	0.0
Rückerstattung zuviel bezahlte Miete	**0.2**	0.0	0.0
Verlassenschaft zu Gunsten des Landes	**0.1**	0.0	0.0
Eigenkapital Liechtenstein Bus Anstalt	**0.0**	0.0	3.0
Ausschüttung Bussenertrag der EFTA Überwachungsbehörde	**0.0**	0.0	0.5
Übriger sonstiger betrieblicher Ertrag	**0.1**	0.0	0.0
Total	**10.4**	5.0	8.2

Das Delkredere auf Forderungen hat im Rechnungsjahr um CHF 2.9 Mio. abgenommen (Vorjahr Zunahme um CHF 1.2 Mio., siehe auch 2.1.10 Sonstiger betrieblicher Aufwand und 2.3.2 Forderungen). Da es sich bei der Abgeltung der Staatsgarantie durch die Liechtensteinische Landesbank nicht um einen Beteiligungsertrag (wie beispielsweise Dividenden oder Wertveränderungen von Beteiligungen) handelt, wurde dieser Ertrag im Rechnungsjahr vom Beteiligungsertrag in den Sonstigen betrieblichen Ertrag umgruppiert. Bei den aufgeführten Rückerstattungen handelt es sich um periodenfremde Erträge.

2.1.5 Personalaufwand

Im Personalaufwand werden in erster Linie die Gehälter und Lohnnebenkosten des Personals der Landesverwaltung sowie der Lehrpersonen zusammengefasst. Des Weiteren enthält er die Entschädigungen für Gerichts- und Kommissionsmitglieder, die vom Land ausgerichteten Pensionen (Frühpensionierungen, Magistratspersonen, usw.) sowie übrige Personalaufwendungen wie z.B. die Aus- und Weiterbildung des Staatspersonals.

Der ordentliche Personalaufwand fiel im Vergleich zum Rechnungsjahr 2012 um CHF 0.4 Mio. oder 0.2% tiefer aus. Der Personalaufwand der Landesverwaltung, der Gerichte und Kommissionen (ohne Pensionsaufwendungen) reduzierte sich deutlich um 2.5% oder CHF 3.3 Mio. Dabei konnten u.a. die Rückstellungen für Gleitzeit- und Ferienguthaben gegenüber dem Vorjahr v.a. aufgrund neuer Regelungen um CHF 137'000 reduziert werden. Der durchschnittliche (monatsgewichtete) Personalbestand lag im Berichtsjahr bei 849 Stellen gegenüber 862 Stellen im Jahr 2012, was zu einer entsprechenden Entlastung des Personalaufwands führte.

Beträge in CHF Mio.

	Rechnung 2013	Voranschlag 2013	Rechnung 2012
Personalaufwand Verwaltung, Gerichte, Kommissionen	**130.7**	138.9	134.1
Personalaufwand Lehrpersonen	**75.2**	77.8	76.2
Pensionen (Magistraten, Frühzeitige Pensionierungen, Ordenslehrer)	**15.8**	11.2	11.8
Sonstiger Personalaufwand	**2.2**	2.5	2.2
Total	**223.9**	230.4	224.3

Von den zur Verfügung stehenden Voranschlagsmitteln in Höhe von CHF 230.4 Mio. für den gesamten Personalaufwand wurden 2.8 % oder CHF 6.5 Mio. nicht beansprucht. Dabei blieb der Personalaufwand der Landesverwaltung, Gerichte und Kommissionen sogar CHF 8.2 Mio. unter Budget. Der Hauptgrund lag dabei beim Abbau von Stellen sowie der Nicht- oder nicht ganzjährigen Besetzung von Stellen.

Die Aufwendungen (Gehälter, Sozialleistungen) für die Lehrpersonen lagen in 2013 CHF 1 Mio. unter dem Vorjahr und CHF 2.6 Mio. unter dem Voranschlag. Dies ist zum einen auf eine Änderung der Regelung für Dienstjubiläen, zum anderen darauf zurückzuführen, dass weniger Mittel für Aushilfen und Sonderschulung aufgewendet wurden. Zudem wurden in den Realschulen weniger Stellen, als für die Budgetierung angenommen wurde, besetzt. Mit CHF 5.7 Mio. deutlich über Budget lagen die Aufwendungen für Pensionen (Magistratspersonen), was auf den hohen Rückstellungsbedarf aufgrund des Regierungswechsels im Frühjahr 2013 zurückzuführen ist. Hingegen fielen die Aufwendungen für Frühpensionierungen (Landesverwaltung und Lehrpersonen) um CHF 1.1 Mio. tiefer aus als budgetiert.

2.1.6 Sachaufwand

Der Sachaufwand umfasst die laufenden Verwaltungs-, Betriebs- und Unterhaltsausgaben sowie den Konsum des Landes für Dienstleistungen von Dritten. Mit Aufwendungen von knapp CHF 82 Mio. lagen die Sachaufwendungen um 18.1% oder CHF 18.0 Mio. unter dem Vergleichswert des Vorjahres. Höhere Aufwendungen entstanden u.a. für Unterbringung von Häftlingen im Ausland (CHF +0.2 Mio.) und Amtshaftungen (CHF +0.2 Mio.). Die grössten Reduktionen ergaben sich bei den Aufwendungen für Experten, Gutachten, Öffentlichkeitsar-

beit (CHF -4.3 Mio.), bei der Instandsetzung von Schulgebäuden (CHF -2.2 Mio.) und Verfahrenskosten des Amts für Justiz (CHF -1.0 Mio.). CHF 2.9 Mio. des Rückgangs sind auf Umgliederungen der entsprechenden Positionen vom Sachaufwand zu den laufenden Beiträgen zurückzuführen (Kinder- und Jugendzahnpflege CHF 1 Mio., Verfahrenshilfe in Zivil-, Straf- und Verwaltungssachen CHF 1.9 Mio.).

Beträge in CHF Mio.

Sachaufwand	**Rechnung 2013**	Voranschlag 2013	Rechnung 2012
Büro-/Schulmaterial, Drucksachen	**6.7**	7.9	8.2
Nicht aktivierbare Sachgüter	**5.3**	5.2	5.4
Wasser, Energie, Heizung	**8.3**	9.2	8.4
Verbrauchsmaterialien	**1.8**	2.0	2.2
Baulicher Unterhalt durch Dritte	**14.9**	22.6	18.7
Übriger Unterhalt durch Dritte	**5.9**	6.2	6.0
Mieten, Pachten, Benützungskosten	**10.6**	11.2	10.9
Reisespesen, Repräsentationen	**4.2**	5.0	4.4
Dienstleistungen, Honorare	**23.0**	27.2	34.6
Übriger Sachaufwand	**1.0**	0.9	1.1
Total	**81.8**	97.3	99.8

Auch die budgetierten Mittel wurden im Berichtsjahr deutlich unterschritten. Dies ist in erster Linie darauf zurückzuführen, dass diverse Gebäudeinstandsetzungsprojekte nicht oder nicht im geplanten Ausmass realisiert wurden. Die Abweichungen entstanden in erster Linie bei Schul- (CHF -5 Mio.), Verwaltungs- (CHF -1 Mio.) und Kulturbauten (CHF -0.9 Mio.), während die Aufwendungen für den Unterhalt von Brücken und Stützbauten um CHF -0.7 Mio. unter Budget lagen.

Auf der anderen Seite übertrafen die Aufwendungen der Regierung für Experten und Öffentlichkeitsarbeit im Bereich der Finanzplatzentwicklung sowie die nicht aktivierbaren Informatikanschaffungen den Voranschlag um CHF 0.5 Mio. resp. CHF 0.4 Mio.

2.1.7 Finanzzuweisungen

Die Finanzausgleichssystematik sieht einen ausgabenorientierten Mechanismus vor, welcher den Gemeinden – ausgehend von der eigenen Steuerkraft – einen Mindestfinanzbedarf pro Kopf der Gemeindebevölkerung garantiert. Dieser Mindestfinanzbedarf wird für eine Periode von vier Jahren vom Landtag festgelegt. In einer ersten von zwei Stufen sind alle Gemeinden teilnahmeberechtigt, deren standardisierte Steuerkraft (einheitlicher Gemeindesteuerzuschlag von 200%) pro Kopf unter dem definierten Mindestfinanzbedarf liegt. In einer zweiten Stufe nehmen nur noch Gemeinden mit einer Einwohnerzahl von unter 3'300 Personen teil. Eine Sonderzuteilung erfährt die Gemeinde Triesenberg für die Deckung der Kosten des Naherholungsgebietes Steg-Malbun.

Die Finanzzuweisungen als Summe von Steueranteilen und Finanzausgleich lagen im Berichtsjahr lediglich CHF 0.3 Mio. unter dem Vorjahreswert, jedoch CHF -2.5 Mio. unter dem Voranschlag 2013. Der Ertragssteueranteil ist einnahmenbedingt CHF 10.4 Mio. höher ausgefallen als prognostiziert. Andererseits führte die höhere Steuerkraft der Gemeinden systembedingt zu geringeren Finanzausgleichszahlungen an die Gemeinden als budgetiert.

Beträge in CHF Mio.

Finanzzuweisungen	**Rechnung 2013**	Voranschlag 2013	Rechnung 2012
Ertragssteuer (35%)	**35.1**	24.7	42.5
Finanzausgleich	**90.6**	103.5	83.5
Total	**125.7**	128.2	126.0

2.1.8 Beitragsleistungen

Die laufenden Beitragsleistungen stellen mit einem Anteil von 45% die bedeutendste Kategorie des betrieblichen Aufwands dar. Durch verschiedene Massnahmen ist es der Regierung gelungen, das Beitragsvolumen gegenüber dem Vorjahr um CHF 2.1 Mio. oder 0.5% zu senken. Am stärksten wirkt sich dabei der geringer ausgefallene IV-Staatsbeitrag aus, der die Aufwandseite im Vorjahresvergleich um CHF 2.6 Mio. (-25.5%) entlastete.

Nach Empfängerkategorie gruppiert stellen sich die Beitragsleistungen für das Berichtsjahr wie folgt dar:

Beträge in CHF Mio.

Beitragsleistungen an	**Rechnung 2013**	Voranschlag 2013	Rechnung 2012
Gemeinden	**5.9**	6.3	6.9
Eigene Anstalten / Stiftungen	**116.4**	121.1	115.4
Gemischtwirtschaftliche Unternehmen	**23.7**	24.2	23.5
Private Institutionen	**92.0**	94.9	96.4
Private Haushalte	**81.4**	86.8	79.2
Ausland	**76.3**	77.9	76.4
Total	**395.8**	411.1	397.9

96% des im Voranschlag 2013 vorgesehenen Beitragsvolumens wurde im Berichtsjahr ausgeschöpft. Deutlich unter dem Planwert blieben dabei der Staatsbeitrag an die Invalidenversicherung (CHF -4.1 Mio.), die Förderungen nach dem Energieeffizienzgesetz (CHF -2.4 Mio.), die Wohnbauförderungssubventionen (CHF -2 Mio.), der Staatsbeitrag an die

Krankenkassen (CHF -1.2 Mio.) sowie die Beiträge gemäss interkantonaler Universitätsvereinbarung (CHF -1.1 Mio.). Über dem Voranschlagswert lagen die Aufwendungen für Ergänzungsleistungen zur AHV-IV (CHF +1.7 Mio.) und die Beiträge an ausländische Spitäler (CHF +1.5 Mio.).

Gemeinden

Von den Beiträgen an die Gemeinden entfielen CHF 4.9 Mio. oder 83% auf Leistungen für Alters- und Pflegeheime, an welchen sich das Land mit einem Anteil von 50% beteiligt. Mittel im Umfang von CHF 0.4 Mio. flossen in die Schutzwaldpflege und CHF 0.3 Mio. in Steinschlag- und Lawinenverbauungen.

Eigene Anstalten und Stiftungen

Die Beitragsleistungen an eigene Anstalten und Stiftungen beinhalten gewichtige Positionen wie die Staatsbeiträge an die AHV, an den Verkehrsbetrieb LIECHTENSTEINmobil sowie an die Liechtensteinische Invalidenversicherung. Dem deutlichen Rückgang des IV-Staatsbeitrages um CHF -2.6 Mio. und der Senkung des Staatbeitrags an die Finanzmarktaufsicht Liechtenstein um CHF -1.0 Mio. standen höhere Staatsbeiträge an das Liechtensteinische Landesspital (CHF +2.6 Mio.) und an die AHV (CHF +1.8 Mio.) gegenüber, so dass sich das Total dieser Beitragskategorie im Vergleich zum Vorjahr um 0.9% oder CHF 1.0 Mio. erhöhte.

Private Institutionen

Die Beitragsleistungen an Privatinstitutionen beinhalten zu knapp 2/3 die Subventionen der in Liechtenstein tätigen Krankenkassen. Diese reduzierten sich im Vorjahresvergleich um CHF 2.0 Mio. auf ein Beitragsvolumen von CHF 59.3 Mio. Eine weitere Reduktion erfolgte durch den Wegfall der im Vorjahr geleisteten letzten Zahlung für die mittlerweile aufgehobene Subventionierung der Nichtberufsunfallversicherung (CHF -1.7 Mio.).

Private Haushalte

Die privaten Haushalte stellen mit CHF 81.4 Mio. ebenfalls eine bedeutende Empfängerkategorie dar. Im Vorjahresvergleich erhöhten sich die Transferleistungen an private Haushalte um CHF 2.3 Mio. (+2.9%), wobei ein Anteil von CHF 2.9 Mio. auf eine Verschiebung von Aufwendungen vom Sachaufwand zu den Beitragsleistungen zurückzuführen ist (Kinder- und Jugendzahnpflege, Verfahrenshilfe in Zivil-, Straf- und Verwaltungssachen). Unter Berücksichtigung dieses Effekts reduzierten sich diese Beitragsleistungen um CHF -0.7 Mio. im Vergleich zum Vorjahr.

Zu einem echten Anstieg kam es hingegen bei den Ergänzungsleistungen zur AHV-IV (CHF +1.4 Mio.) und bei der wirtschaftlichen Sozialhilfe (CHF +0.7 Mio.). Dem gegenüber standen tiefere Aufwendungen für Wohnbauförderungssubventionen (CHF -1.7 Mio.) und für Förderleistungen nach dem Energieeffizienzgesetz (CHF -0.6 Mio.).

Ausland

Die Hauptpositionen der in das Ausland fliessenden Beiträge stellen die Leistungen im Bereich der humanitären Entwicklungszusammenarbeit (IHZE), die Beiträge an ausländische Spitäler und diejenigen im Bereich der Bildung (Universitäten, Fachhochschulen, Lehrlingsausbildung) dar. Mit CHF 76.3 Mio. liegen die Beiträge auf dem Niveau des Vorjahres. Die höheren EWR- und Schengen-Mitgliedsbeiträge (CHF +2.5 Mio.) standen Reduktionen bei den Projekten gemäss Kyoto-Protokoll (CHF -1.2 Mio.) und tieferen Beiträgen an ausländischen Spitälern (CHF -0.9 Mio.) gegenüber.

Der Staat leistet eine Vielzahl von Beitragsleistungen in den verschiedensten Gebieten. Dennoch wird diese Aufwandkategorie von einigen hohen Einzelpositionen dominiert. Wie die nachstehende Aufstellung zeigt, machen alleine die neun Beitragspositionen mit einem Volumen von mindestens CHF 10 Mio. im Berichtsjahr deutlich mehr als die Hälfte der gesamten Beitragsaufwendungen aus.

Beträge in CHF Mio.

Beitragsleistungen an	**Rechnung 2013**	Voranschlag 2013	Rechnung 2012
Krankenkassen	**59.3**	60.5	61.4
Alters- und Hinterlassenenversicherung (AHV)	**58.2**	58.8	56.4
Ergänzungsleistungen zur AHV-IV	**25.0**	23.4	23.6
Bilaterale Entwicklungszusammenarbeit (LED)	**16.9**	16.9	17.3
Ausländische Spitäler	**16.4**	14.8	17.3
Verkehrsbetrieb LIECHTENSTEINmobil	**15.8**	15.8	16.0
Universität Liechtenstein	**13.8**	13.8	13.8
Berufsbildung	**12.5**	12.8	12.2
Liechtensteinisches Landesspital	**10.3**	11.1	7.6
Zwischentotal	***228.1***	*227.8*	*225.6*
übrige Positionen	**167.6**	183.3	172.3
Total	**395.8**	411.1	397.9

2.1.9 Abschreibungen

Beträge in CHF Mio.

Abschreibungen	Rechnung 2013	Voranschlag 2013	Rechnung 2012
Standardabschreibungen Hochbauten	**12.9**	12.4	12.8
Standardabschreibungen Tiefbauten	**9.5**	9.9	9.4
Standardabschreibungen Mobilien / immat. Anlagegüter	**8.5**	8.1	8.9
Sonderabschreibungen Sach- und immaterielle Anlagen	**0.0**	0.0	0.0
Abschreibungen Investitionsbeiträge	**9.1**	9.7	11.8
Abschreibungen und Wertberichtigungen Darlehen	**-0.1**	0.0	0.1
Abschreibungen und Wertberichtigungen Beteiligungen	**3.0**	0.0	3.0
Total Abschreibungen gemäss Erfolgsrechnung	**42.9**	40.0	46.0

CHF 0.4 Mio. der Abschreibungen entfallen auf Hochbauten des Finanzvermögens. Die restlichen CHF 42.5 Mio. betreffen Positionen des Verwaltungsvermögens. Die Beteiligung an der Telecom Liechtenstein AG musste um CHF 2.3 Mio. und diejenige an der Liechtensteinischen Post AG um CHF 0.7 Mio. wertberichtigt werden (siehe auch 2.3.6 Beteiligungsspiegel und Beteiligungsertrag). Diese Unternehmen haben im Rechnungsjahr deren Anteil an der Deckungslücke der Pensionsversicherung für das Staatspersonal (PVS) vollständig zurückgestellt. Dadurch unterschritt deren Eigenkapital das gezeichnete Kapital per 31.12.2013. Auch die Liechtensteinischen Kraftwerke und die Liechtensteinische Gasversorgung stellten im Rechnungsjahr ihre anteilige Deckungslücke vollständig zurück. In diesen Fällen war jedoch keine Wertberichtigung der Beteiligung nötig.

2.1.10 Sonstiger betrieblicher Aufwand

Diese Position beinhaltet die Debitorenverluste von CHF 0.5 Mio. (Vorjahr CHF 0.3 Mio.). Das Vorjahr enthielt zudem eine Zunahme des Delkrederes auf Forderungen um CHF 1.2 Mio. Im Rechnungsjahr hat das Delkredere jedoch abgenommen, was als Ertrag im Sonstigen betrieblichen Ertrag abgebildet wird (siehe auch 2.1.4 Sonstiger betrieblicher Ertrag und 2.3.2 Forderungen).

2.1.11 Ergebnis aus extern verwalteten Vermögen

Extern verwaltete Vermögen zu Marktwerten	2013			2012			2011		
	CHF Mio.	**Perf. %**	**Anteil %**	CHF Mio.	Perf. %	Anteil %	CHF Mio.	Perf. %	Anteil %
Extern verwaltete Vermögen per 01.01.	**1'497.8**			1'456.7			1'478.8		
Kapitalerträge (Zinsen, Dividenden)	**25.5**			30.4			33.7		
Kursgewinne (realsiert und nicht realisiert)	**165.4**			167.5			208.6		
Kursverluste (realsiert und nicht realisiert)	**-92.2**			-72.4			-258.6		
Vermögensverwaltungskosten	**-4.0**		**-0.3%**	-4.5		-0.3%	-5.8		-0.4%
Nettoergebnis aus extern verwalteten Vermögen (Performance)	**94.7**	**6.5%**		121.1	8.7%		-22.1	-1.5%	
Kapitaleinlagen / -entnahmen	**-80.0**			-80.0			0.0		
Extern verwaltete Vermögen per 31.12.	**1'512.5**			1'497.8			1'456.7		
wovon									
Liquidität und Währungsabsicherung	**217.2**		**14.4%**	119.1		8.0%	104.2		7.2%
Obligationen CHF	**413.9**	**0.2%**	**27.4%**	471.1	5.3%	31.5%	593.2	3.2%	40.7%
Obligationen FW	**374.7**	**-2.1%**	**24.8%**	382.6	5.7%	25.5%	248.5	5.2%	17.1%
Aktien CH / FL	**166.3**	**24.1%**	**11.0%**	165.2	16.7%	11.0%	161.9	-8.4%	11.1%
Aktien Ausland	**337.5**	**19.3%**	**22.3%**	313.6	14.0%	20.9%	303.2	-9.4%	20.8%
Alternative Anlagen	**3.0**	**3.5%**	**0.2%**	46.2	5.6%	3.1%	45.7	-9.8%	3.1%

Die flüssigen Mittel des Finanzvermögens, welche nicht für die kurzfristige operative Tätigkeit benötigt werden, werden von Dritten im Auftrag der Regierung und auf der Basis der Richtlinien für die Vermögensverwaltung des Fürstentums Liechtenstein vom 9. November 2010 verwaltet. Die Anlagestrategie teilt das zu verwaltende Vermögen unter Berücksichtigung von Rendite- und Risikoeigenschaften auf Anlagekategorien auf und definiert Benchmarks (Ziel-/Vergleichsgrössen) sowie taktische Schwankungsbandbreiten. Die Anlagestrategie wird jährlich überprüft, bei Bedarf angepasst und jeweils durch die Regierung beschlossen. Die Anlagestrategie 2013 wurde gegenüber dem Vorjahr nicht verändert. Das Vermögen wurde per Ende 2013 in 16 Portfolios durch 4 Liechtensteiner Banken (Total CHF 714 Mio.), 2 Schweizer Banken (Total CHF 497 Mio.) sowie 3 angelsächsische Institute (Total CHF 94 Mio.) verwaltet. Aufgrund des defizitären Staatshaushaltes musste im Rechnungsjahr CHF 80 Mio. Kapital aus den verwalteten Vermögen abgezogen werden. Die in der obigen Tabelle ausgewiesene Position Liquidität und Währungsabsicherung enthält per Ende 2013 Liquidität von CHF 207 Mio. Diese Liquidität dient der Finanzierung von Kapitalabzügen 2014 sowie der Reduktion des Zinsrisikos des Gesamtportfolios.

Ergebnis der Vermögensverwaltung

Das ganze Jahr 2013 war geprägt von der Hoffnung auf realwirtschaftlich messbare Erfolge der gewaltigen geldpolitischen Massnahmen der Zentralbanken und von der Angst vor weiterhin steigenden Staatsschulden. Dies hatte insbesondere seine Auswirkungen auf die Zinsen. Die 10-jährigen Obligationen der Eidgenossenschaft stiegen mit der Ankündigung der US-Notenbank, die geldpolitischen Zügel zu straffen, von einem historischen Tief Ende 2012 auf ein Niveau von 1% an. Dies führte zum ersten Mal seit über 10 Jahren dazu, dass mit Obligationen auch Geld verloren wurde. Das Umfeld für die Aktienmärkte blieb 2013 äusserst günstig. Im Gegensatz zu den eher teuren Obligationen lockten die Aktien weiterhin mit attraktiven Dividendenrenditen und vernünftigen Bewertungen. Dies führte zu einem ausserordentlich guten Aktienjahr in der Schweiz, Europa, USA und Japan. Die Schwellenländer aber enttäuschten.

Mit +6.45% liegt die Performance der extern verwalteten Vermögen 0.20% über dem mit der Anlagestrategie 2013 definierten Vergleichsmassstab von +6.25%. Die Resultate der einzelnen Vermögensverwalter waren sehr gemischt. Während einige Aktien-Portfolios den Benchmark übertreffen konnten, verfehlten die meisten Obligationen-Portfolios diesen knapp, diejenigen von Schwellenländern sogar deutlich. Das im Vergleich zur Strategie leichte Übergewicht in den Aktien trug auch im Rechnungsjahr wieder zur erfreulichen Performance des Gesamtvermögens bei. Die Kosten der Vermögensverwaltung (Transaktionskosten, Verwaltungsgebühren sowie Kosten für Wertschriftenbuchhaltung, Investmentcontrolling, Compliance und Consulting) sanken gegenüber Vorjahr um CHF 0.5 Mio. Dies hauptsächlich deshalb, weil die Transaktionskosten für Strategieanpassung, Rebalancing und Bereitstellung von Liquidität für das Folgejahr im Rechnungsjahr tiefer als im Vorjahr ausfielen.

Anlagestrategie 2014

Die Anlagestrategie für das Jahr 2014 wird risikomässig geringfügig verändert. Das Fremdwährungsrisiko wird von 20% auf 15% reduziert. Die Resultate der Jahre 2012 und 2013 haben gezeigt, dass diese Anlagestrategie die Ziele erreicht hat. Es wird weiterhin rund ein Drittel in Aktien investiert, der Rest in festverzinsliche Werte. Die Liquiditätsquote von 10% wird beibehalten, dies auch aufgrund der Liquiditätsbedürfnisse des Staatshaushalts und der anstehenden Ausfinanzierung der Pensionsversicherung.

2.1.12 Sonstiger Finanzertrag / Sonstiger Finanzaufwand

Beträge in CHF Mio.

Sonstiger Finanzertrag / -aufwand	**Rechnung 2013**	Voranschlag 2013	Rechnung 2012
Ertrag aus Flüssigen Mitteln und Forderungen	**1.4**	1.6	1.4
Ertrag aus Fremdwährungsdifferenzen	**0.1**	0.2	0.0
Buchgewinn aus Liegenschaftsverkäufen	**1.6**	1.6	0.0
Total Sonstiger Finanzertrag	**3.1**	3.3	1.4
Zinsaufwand Fremdkapital	**0.0**	0.0	0.0
Bankspesen	**0.2**	0.2	0.2
Aufwand aus Fremdwährungsdifferenzen	**0.2**	0.2	0.1
Sonderabschreibungen Liegenschaften im Finanzvermögen	**0.0**	0.0	0.7
Total Sonstiger Finanzaufwand	**0.4**	0.3	0.9

Der Buchgewinn aus Liegenschaftsverkäufen stammt aus dem Verkauf des Postgebäudes Nendeln an die Gemeinde Eschen (siehe auch 2.3.4 Anlagespiegel der Sachanlagen und immateriellen Anlagen). Die Bankspesen wurden gegenüber Vorjahr umgruppiert vom Sachaufwand in den Sonstigen Finanzaufwand.

2.1.13 Ausserordentlicher Aufwand

Da sich der Anteil des Landes an der Unterdeckung der Pensionsversicherung für das Staatspersonal gegenüber Vorjahr um weniger als CHF 10 Mio. veränderte, wurde die Rückstellung über CHF 221 Mio. aus dem Vorjahr per 31.12.2013 nicht angepasst (siehe 2.3.8 Rückstellungsspiegel).

2.2 Investitionsrechnung

2.2.1 Bruttoinvestitionen

Die Bruttoinvestitionen beliefen sich im vergangenen Jahr auf CHF 39.3 Mio. Rund drei Viertel davon entfielen auf Eigeninvestitionen in Sachanlagen, immaterielle Anlagegüter und Finanzanlagen (Darlehen), während rund ein Viertel als Investitionsbeiträge an Gemeinden, Unternehmen, Private Haushalte und ins Ausland flossen.

Entwicklung Bruttoinvestition

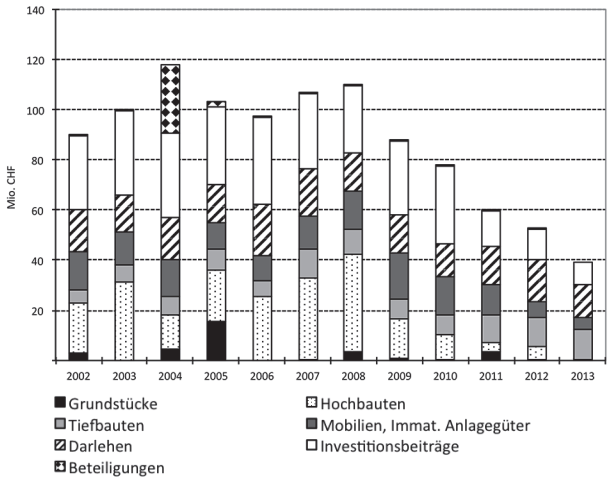

Im langfristigen Vergleich befinden sich die Bruttoinvestitionen 2013 auf sehr tiefem Niveau. Dies liegt einerseits an deutlich geringeren Hochbauinvestitionen und andererseits an stark reduzierten Investitionsbeiträgen. Letzteres ist u.a. auf die 2008 implementierten Neuregelungen im Zusammenhang mit den Finanzzuweisungen an die Gemeinden zurückzuführen.

Tiefbauten
Im Tiefbaubereich werden die Investitionen in die Strasseninfrastruktur, den Gewässerbau sowie die Rheinwuhr abgebildet. Die Investitionen in die Strasseninfrastruktur beanspruchten im Berichtsjahr CHF 11.2 Mio. Davon wiederum betreffen CHF 5 Mio. den Bau des Industriezubringers in Schaan, welcher im November 2013 fertig gestellt werden konnte. CHF 1.6 Mio. entfielen auf den Ausbau der Landstrasse Vaduz (Fürst-Franz-Josef-Strasse bis Lochgasse) sowie CHF 1 Mio. auf Rotenboden Triesenberg. Von den zur Verfügung gestellten Voranschlagsmitteln im Umfang von CHF 13.5 Mio. wurden somit 12.1% oder CHF 1.6 Mio. nicht ausgeschöpft.

Hochbauten
Für den Hochbaubereich sah der Landesvoranschlag 2013 Investitionen in der Höhe von CHF 3.6 Mio. vor, wovon lediglich CHF 0.1 Mio. verwendet wurden. Hauptgrund für die Budgetunterschreitung ist, dass fast alle budgetierten Projekte von der Regierung zurück gestellt wurden. Die investierten Mittel flossen ausschliesslich in das Projekt zur Sanierung der Realschule Balzers.

Mobilien, Immaterielle Anlagegüter
Diese Kategorie beinhaltet die Investitionen in Mobiliar, Fahrzeuge, Maschinen sowie in IT-Systeme. Die Investitionen von CHF 4.9 Mio. im Berichtsjahr flossen zu rund 60% in den IT-Bereich. Aufgrund der Nichtrealisierung von Projekten, Projektverzögerungen oder -änderungen wurde ein bedeutender Teil der Voranschlagsmittel nicht beansprucht, so vor allem im Bereich des E-Governments und des ECM (Enterprise Content Management).

Darlehen
Das Land gewährt aufgrund spezialgesetzlicher Bestimmungen zinslose Darlehen im Bereich der Wohnbauförderung, als Ausbildungsbeihilfen sowie im Landwirtschaftsbereich. Vom Darlehensvolumen von CHF 12.9 Mio. entfielen CHF 10.3 Mio. auf den Wohnbauförderungs- und CHF 2.4 Mio. auf den Ausbildungsbereich. Aufgrund der Abschaffung der Subvention für verdichtetes Bauen per 01.01.2013 sind deutlich weniger Anträge auf Wohnbauförderung eingegangen, was auch zu tieferen Darlehensgewährungen geführt hat. Die Summe der ausstehenden Wohnbauförderungsdarlehen belief sich per Ende 2013 auf CHF 178.3 Mio.

Investitionsbeiträge
Knapp ein Viertel der Bruttoinvestitionen floss 2013 in Form von Investitionsbeiträgen an Gemeinden, Privatpersonen, private Institutionen sowie ins Ausland. Der grösste Beitrag mit CHF 2.4 Mio. wurde in Rüfeschutzbauten investiert. CHF 1.3 Mio. betrafen den 50%igen Landesanteil für Hochbauten von Alters- und Pflegeheimen der Liechtensteinischen Alters- und Krankenhilfe. Weitere CHF 1.3 Mio. wurden zur Förderung von landwirtschaftlichen Infrastrukturen verwendet.

2.2.2 Investive Einnahmen

2013 flossen dem Land CHF 17.8 Mio. aus der Rückzahlung von Darlehen, vor allem von Wohnbauförderungs- und Studiendarlehen, zu. In allen Kategorien überstiegen die Darlehensrückzahlungen die im gleichen Zeitraum gewährten Mittel, sodass sich die Darlehensbestände per Ende 2013 gegenüber dem Vorjahr um Total CHF 4.8 Mio. reduzierten.

2.3 Bilanz

2.3.1 Flüssige Mittel

Die Flüssigen Mittel enthalten CHF 210.6 Mio. an beschlagnahmten Geldern (Vorjahr CHF 9.3 Mio.). Eine entsprechende Gegenposition ist in den übrigen kurzfristigen Verbindlichkeiten auf der Passivseite der Bilanz enthalten. Bereinigt um diese Position haben die Flüssigen Mittel für operative Zwecke gegenüber Vorjahr um CHF 27.8 Mio. abgenommen. Da die grössten Mittelabflüsse erfahrungsgemäss in den ersten sechs Monaten des Folgejahres erfolgen, weisen die Flüssigen Mittel per Ende Dezember in der Regel einen Höchststand auf. Aufgrund des historisch tiefen Zinsniveaus ist es derzeit vorteilhafter, die flüssigen Mittel nicht in kurzfristigen Finanzanlagen anzulegen.

2.3.2 Forderungen

Die deutliche Abnahme der Forderungen um CHF 48.9 Mio. stammt hauptsächlich aus tieferen Steuerforderungen (Couponsteuer CHF -30.5 Mio., Besonderen Gesellschaftssteuer CHF -4.7 Mio. und Mehrwertsteuer CHF -15.1 Mio.). Das Delkredere von CHF 26.8 Mio. zur Abdeckung möglicher Forderungsverluste betrifft die folgenden Forderungen: Unterhaltsvorschüsse CHF 13.3 Mio. (Vorjahr CHF 12.7 Mio.), Steuerforderungen CHF 10.5 Mio. (Vorjahr CHF 13.5 Mio.) und sonstige Forderungen CHF 3.0 Mio. (Vorjahr CHF 2.8 Mio.). Das Delkredere auf Steuerforderungen hat primär aufgrund tieferer Einzelwertberichtigungen in den Bereichen Ertragssteuer und Besondere Gesellschaftssteuer abgenommen. Das Delkredere auf sonstigen Forderungen enthält nach wie vor eine Einzelwertberichtigung von CHF 1.5 Mio. auf der Forderung betreffend Pensionsversicherung Ferdinand Frick AG.

2.3.3 Deckungskapitalien der unselbständigen Anstalten und Stiftungen

Diese Position enthält das Deckungskapital bzw. Nettovermögen der Arbeitslosenversicherungskasse von CHF 36.3 Mio. (Vorjahr CHF 28.9 Mio.). Die Zunahme von CHF 7.4 Mio. entspricht dem Jahresergebnis 2013 der Arbeitslosenversicherungskasse. Diese Erläuterungen gelten sinngemäss auch für die bilanzielle Gegenposition «Verpflichtungen gegenüber unselbständigen Anstalten und Stiftungen» . Durch die Regierung verwaltete selbständige Stiftungen sind an dieser Stelle nicht bilanziert und werden separat im Anhang ausgewiesen.

2.3.4 Anlagespiegel der Sachanlagen und immateriellen Anlagen

Beträge in CHF Mio.

Anlagespiegel	Total	Total Finanzvermögen	Grundstücke	Hochbauten	Total Verwalt.-vermögen	Grundstücke	Hochbauten	Tiefbauten	Mobilien	Immaterielle Anlagen
Anschaffungswerte										
Stand 31.12.2011	**1'117.0**	**114.1**	**87.8**	**26.3**	**1'002.9**	**96.2**	**502.3**	**351.2**	**32.3**	**20.9**
wovon Anlagen im Bau	*5.7*	-	-	-	*5.7*	-	*2.0*	*3.7*	-	-
Zugänge	26.2	2.6	2.6	-	23.6	0.6	5.1	11.6	2.4	4.0
Abgänge	-0.3	-	-	-	-0.3	-	-	-	-0.3	-
Umwidmung	-	-	-	-	-	-	-	-	-	-
Stand 31.12.2012	**1'142.9**	**116.6**	**90.4**	**26.3**	**1'026.3**	**96.8**	**507.3**	**362.8**	**34.5**	**24.9**
wovon Anlagen im Bau	*10.2*	-	-	-	*10.2*	-	-	*9.1*	*0.3*	*0.8*
Zugänge	17.5	0.2	0.2	-	17.3	0.4	0.1	11.9	2.1	2.9
Abgänge	-5.6	-5.1	-0.2	-4.9	-0.5	-0.0	-	-	-0.3	-0.2
Umwidmung	-	-	-	-	-	-	-	-	-	-
Stand 31.12.2013	**1'154.9**	**111.8**	**90.4**	**21.3**	**1'043.1**	**97.2**	**507.4**	**374.7**	**36.2**	**27.5**
wovon Anlagen im Bau	*5.8*	-	-	-	*5.8*	-	-	*5.4*	*0.3*	*0.0*
Kumulierte Abschreibungen										
Stand 31.12.2011	**463.2**	**20.1**	**0.1**	**20.0**	**443.1**	**-**	**198.6**	**225.7**	**13.9**	**4.8**
Abschreibungen	31.1	0.6	-	0.6	30.6	-	12.3	9.4	4.0	5.0
Sonderabschreibungen / WB	0.7	0.7	-	0.7	0.0	0.0	-	-	-	-
Wertaufholungen	-	-	-	-	-	-	-	-	-	-
Abgänge	-0.3	-	-	-	-0.3	-	-	-	-0.3	-
Umwidmung	-	-	-	-	-	-	-	-	-	-
Stand 31.12.2012	**494.7**	**21.3**	**0.1**	**21.2**	**473.4**	**0.0**	**210.9**	**235.2**	**17.6**	**9.8**
Abschreibungen	30.9	0.4	-	0.4	30.5	-	12.5	9.5	4.1	4.4
Sonderabschreibungen / WB	0.0	-	-	-	0.0	0.0	-	-	-	-
Wertaufholungen	-	-	-	-	-	-	-	-	-	-
Abgänge	-3.3	-2.8	-	-2.8	-0.5	0.0	-	-	-0.3	-0.2
Umwidmung	-	-	-	-	-	-	-	-	-	-
Stand 31.12.2013	**522.3**	**18.9**	**0.1**	**18.8**	**503.4**	**0.0**	**223.3**	**244.6**	**21.4**	**14.0**
Buchwert										
Stand 31.12.2011	**653.8**	**94.0**	**87.7**	**6.2**	**559.8**	**96.2**	**303.7**	**125.5**	**18.4**	**16.1**
Veränderung Anschaffungswerte	25.9	2.6	2.6	-	23.4	0.6	5.1	11.6	2.2	4.0
Veränderung kum. Abschreib.	-31.6	-1.2	-	-1.2	-30.3	0.0	-12.3	-9.4	-3.7	-5.0
Stand 31.12.2012	**648.2**	**95.3**	**90.3**	**5.0**	**552.9**	**96.8**	**296.5**	**127.7**	**16.8**	**15.1**
Veränderung Anschaffungswerte	11.9	-4.9	0.1	-4.9	16.8	0.4	0.1	11.9	1.8	2.7
Veränderung kum. Abschreib.	-27.6	2.5	-	2.5	-30.0	-	-12.5	-9.5	-3.8	-4.3
Stand 31.12.2013	**632.6**	**92.9**	**90.3**	**2.5**	**539.7**	**97.2**	**284.1**	**130.1**	**14.8**	**13.5**

Der Anlagespiegel gibt Auskunft über die Veränderung der Sachanlagen und immateriellen Anlagen. Nicht im Anlagespiegel enthalten sind investive Einnahmen und Ausgaben sowie Abschreibungen betreffend Darlehen, Beteiligungen und Investitionsbeiträgen.

Der Zugang von CHF 0.2 Mio. bei den Grundstücken des Finanzvermögens beinhaltet den vorsorglichen Kauf von 5 Grundstücken sowie den Zugang eines Grundstücks in der Schweiz aus einer Verlassenschaft. Die Abgänge bei den Grundstücken und Hochbauten des Finanzvermögens betreffen die Verkäufe der Postgebäude Eschen und Nendeln an die Gemeinde Eschen.

Zu- und Abgänge von Positionen des Verwaltungsvermögens sind im Abschnitt 2.2 Investitionsrechnung und Abschreibungen auf Verwaltungsvermögen im Abschnitt 2.1.9 Abschreibungen kommentiert.

Aus Gründen der Klarheit und Übersichtlichkeit werden Anlagen im Bau im Vergleich zum Vorjahr sowohl in der Bilanz wie auch im Anlagespiegel nicht mehr als separate Kategorie ausgewiesen. Stattdessen wird deren Anteil an den Anschaffungswerten der jeweiligen Anlagekategorie im Anlagespiegel aufgeführt.

2.3.5 Darlehen

Die Wohnbaudarlehen sind durch Grundpfandverschreibungen im 2. Rang gesichert. Die übrigen Darlehen sind nicht gesichert. Die Studiendarlehen von CHF 18.7 Mio. enthalten eine Wertberichtigung für konkret gefährdete Forderungen von CHF 0.3 Mio. (Bruttobestand Studiendarlehen CHF 19.0 Mio.).

2.3.6 Beteiligungsspiegel und Beteiligungsertrag

Beträge in CHF Mio.

Beteiligungsspiegel	Total	LLB	Post	Telecom	LKW	LGV	Sonstige
Finanzvermögen							
Buchwert (Markt- bzw. Equitywert) per 31.12.2011	**109.4**	**82.7**	**4.3**	**22.4**			
Beteiligungsanteil in %		*6.5%*	*24.0%*	*49.0%*			
Zugang, Abgang, Umwidmung	-	-	-	-			
Wertveränderung	-23.9	-24.8	0.3	0.6			
Bewertungskorrektur aus Umwidmung	-	-	-	-			
Veränderung Markt-/Equitywert	*-23.9*	*-24.8*	*0.3*	*0.6*			
Buchwert (Markt- bzw. Equitywert) per 31.12.2012	**85.5**	**57.9**	**4.6**	**23.0**			
Beteiligungsanteil in %		*6.5%*	*24.0%*	*49.0%*			
Zugang, Abgang, Umwidmung	-	-	-	-			
Wertveränderung	8.9	15.8	-3.8	-3.2			
Bewertungskorrektur aus Umwidmung	-	-	-	-			
Veränderung Markt-/Equitywert	*8.9*	*15.8*	*-3.8*	*-3.2*			
Buchwert (Markt- bzw. Equitywert) per 31.12.2013	**94.4**	**73.7**	**0.9**	**19.8**			
Beteiligungsanteil in %		*6.5%*	*24.0%*	*49.0%*			
Verwaltungsvermögen							
Anschaffungswert per 31.12.2011	**157.7**	**78.5**	**2.6**	**23.0**	**7.0**	**34.9**	**11.8**
Wertberichtigung per 31.12.2011	**-11.8**	**-**	**-**	**-**	**-**	**-**	**-11.8**
Buchwert per 31.12.2011	**145.9**	**78.5**	**2.6**	**23.0**	**7.0**	**34.9**	**0.0**
Beteiligungsanteil in %		*51.0%*	*51.0%*	*51.0%*	*100.0%*	*100.0%*	*Div.*
Zugang, Abgang, Umwidmung Anschaffungswert	3.0	-	-	-	-	-	3.0
Zugang, Abgang, Umwidmung Wertberichtigung	-	-	-	-	-	-	-
Wertberichtigung/-aufholung	-3.0	-	-	-	-	-	-3.0
Anschaffungswert per 31.12.2012	**160.8**	**78.5**	**2.6**	**23.0**	**7.0**	**34.9**	**14.8**
Wertberichtigung per 31.12.2012	**-14.8**	**-**	**-**	**-**	**-**	**-**	**-14.8**
Buchwert per 31.12.2012	**145.9**	**78.5**	**2.6**	**23.0**	**7.0**	**34.9**	**0.0**
Beteiligungsanteil in %		*51.0%*	*51.0%*	*51.0%*	*100.0%*	*100.0%*	*Div.*
Zugang, Abgang, Umwidmung Anschaffungswert	-2.0	-	-	-	-	-	-2.0
Zugang, Abgang, Umwidmung Wertberichtigung	1.9	-	-	-	-	-	2.0
Wertberichtigung/-aufholung	-3.0	-	-0.7	-2.3	-	-	-

Beteiligungsspiegel	Total	LLB	Post	Telecom	LKW	LGV	Sonstige
Anschaffungswert per 31.12.2013	**158.8**	**78.5**	**2.6**	**23.0**	**7.0**	**34.9**	**12.9**
Wertberichtigung per 31.12.2013	**-15.9**	**-**	**-0.7**	**-2.3**	**-**	**-**	**-12.9**
Buchwert per 31.12.2013	**142.9**	**78.5**	**1.8**	**20.6**	**7.0**	**34.9**	**0.0**
Beteiligungsanteil in %		*51.0%*	*51.0%*	*51.0%*	*100.0%*	*100.0%*	*Div.*
Total Buchwert Beteiligungen							
31.12.2011	255.3	161.2	6.8	45.3	7.0	34.9	0.0
31.12.2012	231.4	136.4	7.2	45.9	7.0	34.9	0.0
31.12.2013	237.3	152.2	2.7	40.4	7.0	34.9	0.0
Total Beteiligungsanteil							
31.12.2011		57.5%	75.0%	100.0%	100.0%	100.0%	Div.
31.12.2012		57.5%	75.0%	100.0%	100.0%	100.0%	Div.
31.12.2013		57.5%	75.0%	100.0%	100.0%	100.0%	Div.
Beteiligungsertrag							
2011	60.2	59.0	-	-	1.1	-	0.1
2012	6.7	5.3	0.2	-	1.1	-	0.1
2013	27.8	26.6	-	-	1.1	-	0.1
2013 Voranschlag	36.9	35.4	0.3	-	1.1	-	0.1

Ertrag aus Beteiligungen

Dividenden werden in dem Rechnungsjahr verbucht, in welchem sie ausgeschüttet werden. Nebst Dividenden enthält der Beteiligungsertrag auch die Verzinsung des Anstaltskapitals der LKW. Die Abgeltung der Staatsgarantie durch die LLB wurde umgruppiert vom Beteiligungsertrag in den Sonstigen betrieblichen Ertrag (siehe 2.1.4 Sonstiger betrieblicher Ertrag).

Rückstellung Unterdeckung PVS bei den Beteiligungen

Die Beteiligungen Liechtensteinische Post AG, Telecom Liechtenstein AG, Liechtensteinische Kraftwerke und Liechtensteinische Gasversorgung haben deren Anteil an der Unterdeckung der Pensionsversicherung für das Staatspersonal (PVS) im Rechnungsjahr vollständig zurückgestellt.

Wertveränderung von Beteiligungen des Finanzvermögens

Beteiligungsanteile, die den gesetzlich vorgeschriebenen Beteiligungsanteil übersteigen, werden als Beteiligungen des Finanzvermögens ausgewiesen. Deren Wertveränderung aufgrund eines veränderten Aktienkurses oder Eigenkapitalanteils (Equitymethode) wird als Finanzertrag oder -aufwand ausgewiesen. Der Aktienkurs der Liechtensteinischen Landesbank AG veränderte sich im Rechnungsjahr von CHF 29.05 per 31.12.2012 auf CHF 37.00 per 31.12.2013, woraus eine Wertzunahme von CHF 15.8 Mio. resultierte. Aufgrund der Rückstellung PVS bzw. des dadurch gesunkenen Eigenkapitals reduzierte sich im Rechnungsjahr der Wert des freien Beteiligungsanteils an der Liechtensteinischen Post AG um CHF 3.8 Mio. und derjenige an der Telecom Liechtenstein AG um CHF 3.2 Mio.

Wertveränderung von Beteiligungen des Verwaltungsvermögens

Aufgrund der Rückstellung PVS lag das Eigenkapital der Telecom Liechtenstein AG und der Liechtensteinischen Post AG per 31.12.2013 unter dem gezeichneten Kapital. Entsprechend musste auf dem Anteil dieser beiden Beteiligungen im Verwaltungsvermögen eine Wertberichtigung über CHF 0.7 Mio. (Liechtensteinische Post AG) und CHF 2.3 Mio. (Telecom Liechtenstein AG) vorgenommen werden. Der Anschaffungs- bzw. Nennwert der Aktien der Liechtensteinischen Landesbank AG beträgt CHF 5.00 pro Aktie.

Sonstige Beteiligungen

Sonstige Beteiligungen werden aus Gründen der Werthaltigkeit und der Praktikabilität auf den Erinnerungswert abgeschrieben, insbesondere wenn es sich dabei um öffentliche Unternehmen handelt, deren Erträge überwiegend Staatsbeiträge enthalten. Nebst kleinen in- und ausländischen Beteiligungen beinhalten die sonstigen Beteiligungen die folgenden Positionen mit einem Anschaffungswert von über CHF 1 Mio.:

Verkehrsbetrieb LIECHTENSTEINmobil	CHF 3.0 Mio.
Interstaatliche Hochschule für Technik Buchs NTB	CHF 2.5 Mio.
Liechtensteinischer Rundfunk	CHF 2.5 Mio.
Finanzmarktaufsicht	CHF 2.0 Mio.
Europäische Bank für Wiederaufbau u. Entwicklung	CHF 1.7 Mio.

Abgegangen sind im Rechnungsjahr die beiden Beteiligungen Genossenschaft für Heizöllagerhaltung und Stiftung Image Liechtenstein, die beide liquidiert wurden.

2.3.7 Spezialfinanzierungen

Beträge in CHF

Spezialfinanzierungen	Vermögen 31.12.2012	Einnahmen 2013	Ausgaben 2013	Vermögen 31.12.2013
Tierseuchenfonds	1'262'277			
Beiträge Gemeinden & Tierbesitzer		57'167		
Landesbeitrag		75'586		
Viehhandelspatenttaxen		1'265		
Sömmerungsgebühren		3'636		
Beitrag Rinderhalter an die BVD		0		
Wertschriftenerfolg		81'417		
Entnahme für Tierseuchenbekämpfung			146'199	1'335'149
Fonds zur Unfallverhütung im Strassenverkehr	191'423			
Prämieneingänge		131'187		
Wertschriftenerfolg		12'347		
Unfallverhütungsmassnahmen			101'670	233'288
Total	**1'453'701**	**362'605**	**247'869**	**1'568'437**

2.3.8 Rückstellungsspiegel

Beträge in CHF Mio.

Rückstellungsspiegel	Total Rückstellungen	Ferien- und Gleitzeitguthaben	Frühpension Staatspersonal	Pensionen Magistraten	Ruhegehälter Ordenslehrer	Unterdeckung PVS	Übrige Rückstellungen
Stand 31.12.2011	**44.7**	**5.8**	**21.8**	**12.7**	**4.4**	**-**	**-**
davon kurzfristig	13.9	5.8	6.4	1.3	0.5	-	-
Bildung (inkl. Erhöhung)	233.9	0.6	12.2	0.0	0.1	221.0	-
Verwendung	-8.0	-0.1	-6.3	-1.2	-0.5	-	-
Auflösung	-0.6	-	-0.5	-0.1	-	-	-
Stand 31.12.2012	**269.9**	**6.3**	**27.2**	**11.4**	**4.0**	**221.0**	**-**
davon kurzfristig	14.9	6.3	6.9	1.2	0.5	-	-
Bildung (inkl. Erhöhung)	16.2	0.2	10.3	5.6	0.1	-	-
Verwendung	-8.8	-0.4	-6.8	-1.2	-0.5	-	-
Auflösung	-1.3	-	-0.5	-0.8	-	-	-
Stand 31.12.2013	**276.0**	**6.1**	**30.3**	**15.0**	**3.7**	**221.0**	**-**
davon kurzfristig	237.2	6.1	7.7	2.0	0.5	221.0	-

Ferien- und Gleitzeitguthaben
Zurückgestellt werden die Zeitguthaben aller Staatsangestellten per 31. Dezember (inkl. Lektionenguthaben der Lehrpersonen). Gleitzeitguthaben, die per 1. Januar des Folgejahres verfallen, sind in der Rückstellung nicht enthalten. Auszahlungen von Überstunden im Folgejahr sind per 31. Dezember bereits verbucht und in der Rückstellung ebenfalls nicht enthalten.

Frühpensionen Staatsangestellte
Zurückgestellt werden die künftigen Kosten aus der Frühpensionierung von Staatsangestellten (gem. Art. 39a ff. BesG), sofern deren Inanspruchnahme per Bilanzstichtag feststeht. Keine Rückstellung wird gebildet für anwartschaftliche Leistungen, deren Inanspruchnahme noch nicht definitiv ist. Die Kosten anwartschaftlicher Leistungen werden als Eventualverbindlichkeit im Gewährleistungsspiegel ausgewiesen. Der Anstieg der Rückstellung ist wie im Vorjahr hauptsächlich auf die Änderung des Besoldungsgesetzes (Anhebung des Frühpensionierungsalters von 60 auf 62 Jahre) bzw. die per Ende des Rechnungsjahres auslaufende Übergangsfrist zurückzuführen.

Pensionen Magistraten
Zurückgestellt werden künftige Leistungen an ehemalige Regierungsmitglieder (gem. Art. 49d ff. PVG). Die Rückstellung wird erstmalig gebildet im Jahr des Austritts und enthält Überbrückungsgelder (inkl. Arbeitgeberbeitrag AHV) sowie Pensionsversicherungsbeiträge (Arbeitnehmerbeiträge bis zur ordentlichen Pensionierung, sofern eine entsprechende Vereinbarung zum Verbleib in der Pensionsversicherung für das Staatspersonal abgeschlossen wurde). Ansprüche noch aktiver Regierungsmitglieder stellen überwiegend Anwartschaften dar und werden daher nicht zurückgestellt, sondern als Eventualverbindlichkeit im Anhang ausgewiesen. Die Veränderung der Rückstellung im Rechnungsjahr ist hauptsächlich auf den Austritt von vier Regierungsmitgliedern zurückzuführen.

Ruhegehälter Ordensleute
Aufgrund einer Vereinbarung erhalten ehemalige Ordenslehrer des Ordens der Anbeterinnen des Blutes Christi (Realschule Kloster St. Elisabeth, Schaan) und des Ordens der Maristenbrüder (Gymnasium Vaduz) lebenslange Ruhegehälter. Die Verpflichtung besteht nur für die bereits bestehenden Pensionsempfänger. Neue Pensionsempfänger kommen keine hinzu.

Unterdeckung PVS
Mit dem Gesetz über die betriebliche Personalvorsorge des Staates (SBPVG) vom 6. September 2013 (LGBl. 2013 Nr. 329) wurde die Ausfinanzierung der Deckungslücke der Pensionsversicherung für das Staatspersonal (PVS) beschlossen. Die im Vorjahr gebildete Rückstellung über CHF 221 Mio. wird per 31.12.2013 unverändert so belassen, da der auf das Land entfallende Anteil (Anschlüsse gemäss Art. 14 Abs. 1 Bst. a SBPVG) an der Deckungslücke der PVS per 31.12.2013 voraussichtlich um weniger als CHF 10 Mio. (Grenze für ausserordentlichen Aufwand und Ertrag) davon abweicht. Im Gegensatz zum Vorjahr handelt es sich nun jedoch um eine kurzfristige Rückstellung, da die Ausfinanzierung mit Inkrafttreten des Gesetzes am 1. Juli 2014 erfolgen soll.

Übrige Rückstellungen
Es bestehen keine übrigen Rückstellungen per 31.12.2013.

2.3.9 Eigenkapitalnachweis

Beträge in CHF Mio.

Eigenkapitalnachweis	Total Eigenkapital	Eigenmittel	Reserven für Zukunftsausgaben	Neubewertungsreserve	Ergebnis Erfolgsrechnung
Stand 31.12.2011	**2'500.4**	**1'112.6**	**965.9**	**577.3**	**-155.3**
Restatement	-	-	-	-	-
Verbuchung Vorjahresergebnis	-	-155.3	-	-	155.3
Jahresergebnis	-129.7	-	-	-	-129.7
Sonstige Transaktionen	-	-	-	-	-
Stand 31.12.2012	**2'370.7**	**957.3**	**965.9**	**577.3**	**-129.7**
Restatement	-	-	-	-	-
Verbuchung Vorjahresergebnis	-	-129.7	-	-	129.7
Jahresergebnis	-85.6	-	-	-	-85.6
Sonstige Transaktionen	-	-	-	-	-
Stand 31.12.2013	**2'285.1**	**827.5**	**965.9**	**577.3**	**-85.6**

Der Eigenkapitalnachweis zeigt auf, wie sich die einzelnen Rubriken des Eigenkapitals im Berichtsjahr verändert haben.

Gesetzliche Fonds im Eigenkapital
Der Zukunftsfonds (Reserven für Zukunftsausgaben) ist per 31.12.2013 der einzige gesetzlich errichtete Fonds im Eigenkapital. Spezialfinanzierungen oder von Dritten mit bestimmten Auflagen zugewendete Vermögen werden nicht im Eigenkapital geführt.

Neubewertungsreserve
Die Umstellung der Rechnungslegung bzw. die Neubewertung von Aktiven und Passiven, die sich aus dem neuen Finanzhaushaltsgesetz ergab, wurde im Vorjahr abgeschlossen. Im Rechnungsjahr wurde kein Restatement mehr vorgenommen. Die Neubewertungsreserve wird nach Ende der Übergangsfrist gemäss Art. 50 FHV im Rechnungsjahr 2014 in die Eigenmittel umgebucht (siehe auch 1.4 Bilanzierungs- und Bewertungsgrundsätze).

3. Weitere Erläuterungen zur Landesrechnung

3.1 Gewährleistungsspiegel

Beträge in CHF Mio.

Eventualverbindlichkeiten	2013	2012
Staatsgarantie der Liechtensteinischen Landesbank AG	**3'890.3**	4'045.8
Liecht. Landesspital Bürgschaftsverpflichtung	**1.5**	1.5
Nicht liberiertes Kapital Entwicklungsbank des Europarates	**2.9**	2.9
Nicht liberiertes Kapital Europäische Bank für Wiederaufbau und Entwicklung	**5.8**	5.7
Defizitgarantie EEG Fonds für Einspeisevergütung	**5.8**	2.4
Zusicherungen Energieförderung	**4.7**	6.2
Zusicherungen Wohnbauförderung	**21.6**	26.5
Anwartschaftliche Frühpensionierungen des Staatspersonals	**32.9**	32.3
Anwartschaftliche Magistratenpensionen	**6.1**	7.0
Anwartschaftliche Sonderzulagen des Staatspersonals	**16.5**	16.5
Sanierung Parzellen Schaan Nr. 3531, 3536 und 4591 (Landesforstbetrieb Unterau)	**3.0**	3.0
Amtshaftungsklagen	**79.6**	249.2

Der Gewährleistungsspiegel enthält insbesondere wesentliche und begründete Eventualverbindlichkeiten aus Bürgschaften, Garantien, Kapitalliberierungspflichten, Amtshaftungsklagen und anwartschaftlichen Personalansprüchen. Dies sind mögliche künftige Verbindlichkeiten, bei denen unsicher ist, ob, wann und in welchem Umfang sie tatsächlich zu Verbindlichkeiten werden.

Es bestehen keine wesentlichen Eventualforderungen.

Staatsgarantie Liechtensteinische Landesbank
Das Land Liechtenstein garantiert für Sparguthaben und Kassenobligationen. Der ausgewiesene Wert zeigt den Bestand derselben gemäss Jahresrechnung der Liechtensteinischen Landesbank AG. Gemäss Entscheid der EFTA-Überwachungsbehörde vom Juli 2005 darf die der LLB gewährte Staatsgarantie bis mindestens 2020 bestehen bleiben.

Defizitgarantie EEG Fonds für Einspeisevergütung
Gem. Art. 18 EEG wird der Fonds im Jahr 2023 aufgelöst. Ein negativer Endsaldo wird dann den Liechtensteinischen Kraftwerken durch das Land vergütet und ein positiver Endsaldo wird an das Land abgeführt. Als Eventualverbindlichkeit abgebildet wird der jeweilige Defizitstand des Fonds per Bilanzstichtag.

Zusicherungen Energieförderung und Wohnbauförderung
Dies sind Förderbeiträge, die den Antragstellern bis 31.12.2013 zugesichert wurden. Wie viel davon letztlich ausbezahlt wird, kann erst nach Abschluss bzw. Abnahme der geförderten Projekte festgestellt werden und hängt davon ab, ob die Bedingungen für eine Projektförderung eingehalten wurden. Es kann vorkommen, dass zugesicherte Förderbeiträge nie ausbezahlt werden, da das entsprechende Projekt nicht realisiert wird. Entsprechend werden solche Zusicherungen als Eventualverbindlichkeit ausgewiesen und nicht erfolgswirksam zurückgestellt.

Anwartschaftliche Frühpensionen Staatsangestellte
Künftige Kosten aus der Frühpensionierung von Staatsangestellten werden erfolgswirksam zurückgestellt, sofern deren Inanspruchnahme per Bilanzstichtag feststeht. Die anwartschaftlichen, also noch nicht definitiv feststehenden Pensionsverpflichtungen stellen gemäss Art. 22 Abs. 4 FHG jedoch eine Eventualverbindlichkeit dar. Deren Berechnung beinhaltet verschiedene Annahmen (durchschnittliche Lohnentwicklung, technischer Zinssatz für die Diskontierung) und umfasst den folgenden Personenkreis: Regierung, Angestellte der Landesverwaltung, Lehrpersonen, richterliches Personal und Angestellte öffentlicher Unternehmen mit öffentlich-rechtlichen Anstellungsverträgen. Die Berechnung wird mit einer Eintretenswahrscheinlichkeit gewichtet, die wiederum auf statistischen BVG-Daten und Beobachtungen des Pensionierungsverhaltens der Staatsangestellten über mehrere Jahre basiert.

Anwartschaftliche Pensionen Magistraten
Diese Eventualverbindlichkeit wurde für das Rechnungsjahr (und zu Vergleichszwecken auch für das Vorjahr) erstmalig berechnet. Künftige Leistungen gem. Art. 49d ff. PVG an aktive Regierungsmitglieder stellen überwiegend Anwartschaften dar und werden deshalb vollständig als Eventualverbindlichkeit ausgewiesen. Diese enthält Überbrückungsgelder (inkl. Arbeitgeberbeitrag AHV) sowie Pensionsversicherungsbeiträge (Arbeitnehmerbeiträge bis zur ordentlichen Pensionierung). Die Berechnung der Eventualverbindlichkeit basiert auf angenommenen Amtszeiten bis zum Ende der laufenden Legislaturperiode. Rückstellungen werden erst gebildet im Jahr des Austritts eines Regierungsmitgliedes.

Anwartschaftliche Sonderzulagen des Staatspersonals
Gemäss Besoldungsgesetz haben Staatsangestellte Anspruch auf Sonderzulagen bei Dienstjubiläen, Eheschliessung und Altersrücktritt. Dies sind ebenfalls anwartschaftliche Leistungen gem. Art. 22 Abs. 4 FHG. Die Eventualverbindlichkeit wurde mit demselben Rechenmodell wie die anwartschaftlichen Frühpensionierungen und aufgrund derselben Annahmen und Wahrscheinlichkeiten berechnet. Sie beinhaltet sämtliche Sonderzulagen aufgrund von Dienstjubiläen oder Altersrücktritt, die die Staatsangestellten bis zum Altersrücktritt noch erhalten können. Gegenüber den anwartschaftlichen Frühpensionierungen unterscheidet sich diese Berechnung dadurch, dass Personen ohne Anspruch auf Sonderzulagen (Austritte Folgejahr, Stundenlöhner, etc.) ausgeklammert wurden und bei Primarlehrern und Kindergärtnerinnen nur 50% berechnet wurde, da die Hälfte dieses Aufwandes durch die Gemeinden getragen wird. Öffentliche Unternehmen mit öffentlich-rechtlichen Arbeitsverträgen tragen die Kosten der Sonderzulagen selbst. Da diese Unternehmen jedoch überwiegend durch Staatsbeiträge finanziert werden, sind die entsprechenden Kosten in dieser Berechnung enthalten.

Sanierung Parzellen Schaan Nr. 3531, 3536 und 4591
Diese drei Parzellen wurden von der Gemeinde Schaan übernommen, da deren Boden durch die Holzbearbeitung im Landesforstbetrieb Unterau kontaminiert wurde. Der Boden wird durch regelmässige Kontrollen überwacht. Eine Sanierung ist derzeit nicht nötig, kann aber nicht ausgeschlossen werden.

Amtshaftungsklagen
Diese umfassen 10 Fälle. Die im Vorjahr noch enthaltene Klage von Jürgen Hermann über CHF 200 Mio. ist im Rechnungsjahr entfallen.

3.2 Weitere Angaben zur Landesrechnung

Beträge in CHF Mio.

Treuhänderisch verwaltete Vermögen	**31.12.2013**	31.12.2012
Kautionen Landgericht	**24.4**	20.7
Total	**24.4**	20.7

Beträge in CHF Mio.

Sachversicherungswerte	**2013**	2012
Gebäude zum Neuwert	**678.7**	669.5
Vorsorgeversicherung (für Neubauten, Anschaffungen, etc. im Rechnungsjahr)	**50.0**	50.0
Waren und Einrichtungen zum Neuwert	**133.0**	133.0
Motorfahrzeuge zum Zeitwert	**3.0**	3.0
Total	**864.7**	855.5

3.3 Änderungen von Bilanzierungs- und Bewertungsgrundsätzen

Im Rechnungsjahr wurden keine Änderungen von Bilanzierungs- und Bewertungsgrundsätzen vorgenommen.

3.4 Ereignisse nach dem Bilanzstichtag

Bis Anfang April 2014 sind keine wesentlichen Ereignisse eingetreten, die eine Anpassung der im Abschluss erfassten Beträge oder eine Offenlegung erforderlich machen würden.

3.5 Abrechnung Pauschalkredit Hochbauprojekte

Mit dem Finanzgesetz wird für den Bereich der investiven Hochbauprojekte ein Pauschalkredit gewährt. Die Verwendung dieser Mittel wird im Anhang der Landesrechnung ausgewiesen.

Beträge in CHF

Konto Nr.	**Abrechnung Pauschalkredit Hochbauprojekte**	Rechnung 2013	Voranschlag 2013
208.503.01	Realschule Balzers Sanierung	119'275	
950.503.00	Zollamt Schaanwald - Umbau	904	
930.503.00	Voranschlag Sammelkonto 2013		3'600'000
	Total	**120'179**	**3'600'000**

3.6 Abgabenverwendung LSVA

Der Nettoertrag aus der leistungsabhängigen Schwerverkehrsabgabe unterliegt gemäss Art. 28 SVAG einer Zweckbindung. Die Verwendung dieser Mittel muss im Anhang der Landesrechnung ausgewiesen werden.

Beträge in CHF

Konto Nr.	Leistungsabhängige Schwerverkehrsabgabe		2013
650.407.00	Ertragsanteil LSVA (7.11 ‰ von CHF 1'515'394'570)		10'774'455
500.363.00	Staatsbeitrag AHV (LSVA-Anteil für Rentenvorbezug):	2/3	-7'182'970
	= LSVA-Anteil für umwelt-/gesundheitspolit. Massnahmen:	1/3	3'591'485
	Verwendung:		
600.314.02.13	Verkehrszählungen		-48'962
650.318.04	Experten/Gutachten Verkehrsbereich		-317'317
650.318.05	Planungsleistungen S-Bahn FL.A.CH		-388'412
650.363.00	Beitrag Liechtenstein-Takt		-218'848
650.363.00	Beitrag grenzüberschreitende Linienbusse		-231'579
650.314.01	Bauliche Massnahmen für den öffentlichen Verkehr		-247'650
702.318.00	Untersuchungen und Kontrollen im Bereich Lärmschutz		-21'134
710.318.04	Umweltdaten, Umweltberichterstattung		-218'294
	Total Verwendung		-1'692'196
	Saldo 2013		1'899'289
	Übertrag aus Vorjahr		10'658'776
	Vortrag auf neue Rechnung 2014		**12'558'065**

3.7 Abgabenverwendung Umweltabgaben

Die Erträge aus Umweltabgaben unterliegen gemäss Art. 10 VOCG, Art. 10 HELG, Art. 10 BDSG und Art. 16 CO2-Gesetz einer Zweckbindung. Die Verwendung dieser Mittel muss im Anhang der Landesrechnung ausgewiesen werden.

Beträge in CHF

Umweltabgaben	2013
Ertragsanteil VOC	502'972
Ertragsanteil HEL	0
Ertragsanteil BDS	0
Ertragsanteil Bevölkerung CO2-Abgabe	1'698'261
Total Lenkungsabgaben	2'201'233
Verwendung:	
Beitrag an Klimastiftung LIFE	-149'143
Projekte gemäss Kyoto-Protokoll	-204'652
Förderbeiträge gem. Energieeffizienzgesetz (EEG)	-7'566'825
Total Verwendung	-7'920'619
Saldo 2013	-5'719'386
Übertrag aus Vorjahr	0
Vortrag auf neue Rechnung 2014	**0**

3.8 Verpflichtungskredite

Beträge in CHF

Nr.	Projekt / Kreditbewilligung	Genehmigte Kredite	Zahlungen bis 31.12.2013	Verfügbarer Restkredit	2014	2015 ff.
01	EU-Programm für Forschung u. techn. Entwicklung					
	Verpflichtungskredit vom 22.11.2002 / Euro 2.8 Mio.	3'431'000				
	Ergänzungskredit vom 23.05.2007 / Euro 845'000	1'036'000				
	Totalkredit	4'467'000	5'170'418	-703'418	4'000	[1]
02	Liechtensteinisches Urkundenbuch					
	Verpflichtungskredit vom 27.11.2003	560'000				
	Ergänzungskredit vom 21.10.2009	600'000				
	Totalkredit	1'160'000	824'664	335'336	100'000	160'000
03	EWR-Finanzmechanismus 2004 – 2009					
	Verpflichtungskredit vom 11.03.04 / Euro 4.5 Mio.	5'515'000				
	Ergänzungskredit vom 23.05.2007 / Euro 368'000	451'000				
	Ergänzungskredit vom 24.10.2007 / Euro 730'000	895'000				
	Totalkredit	6'861'000	6'373'362	487'638		
04	Drucklegung des Historischen Lexikons					
	Verpflichtungskredit vom 20.09.2006	750'000	716'949	33'051		
05	3. Generation der Europäischen Bildungsprogramme «Programm zum lebenslangen Lernen 2007-2013»					
	Verpflichtungskredit vom 13.12.2006 / Euro 1'097'000	1'344'000				
	Ergänzungskredit vom 23.05.2007 / Euro 750'000	919'000				
	Totalkredit	2'263'000	2'321'325	-58'325	159'000	257'000 [1) 3)]
06	7. Rahmenprogramm der EU für Forschung, technolog. Entwicklung und Demonstration 2007-2013					
	Verpflichtungskredit vom 14.12.2006 / Euro 7.4 Mio.	9'069'000				
	Ergänzungskredit vom 23.05.2007 / Euro 5'057'000	6'197'000				
	Totalkredit	15'266'000	12'165'952	3'100'048	2'105'000	1'529'000 [1]
07	Beteiligung am Rahmenprogramm der EU für Wettbewerbsfähigkeit und Innovation 2007 – 2013					
	Verpflichtungskredit vom 23.05.2007 Euro 834'000	1'022'000	550'410	471'590	119'000	368'000 [1]
08	Erwerb von Emissionsgutschriften zur Erfüllung des Kyoto-Protokolls 2008 – 2013					
	Verpflichtungskredit vom 23.04.2008 Euro 4'950'000	6'066'000	5'778'345	287'655		
09	Ersatzbau sonderpädagogische Tagesschule, Therapiezentrum und Verwaltung					
	Verpflichtungskredit vom 29.05.2008	12'900'000				
	+ Aufwertung um Baukostenteuerung	1'138'000				
	+ Baukostenteuerung 2013	4'000				
	Totalkredit	14'042'000	13'761'039	280'961	140'000	
10	Neubau Schulzentrum Unterland in Ruggell (SZU II)					
	Verpflichtungskredit vom 16.08.2008	55'600'000				
	+ Aufwertung um Baukostenteuerung	-45'000				
	+ Baukostenteuerung 2013	772'000				
	Totalkredit	56'327'000	14'531	56'312'469		[2]
11	S-Bahn FL-A-CH					
	Verpflichtungskredit vom 22.10.2008 Euro 2'925'000	3'585'000				
	Ergänzungskredit vom 22.10.2008	650'000				
	+ Aufwertung um Baukostenteuerung	140'000				
	+ Baukostenteuerung 2013	8'000				
	Totalkredit	4'383'000	3'144'190	1'238'810	450'000	803'000 [1]
12	Errichtung Pflegeheim und Sozialzentrum «St. Mamertus», Triesen					
	Verpflichtungskredit vom 10.12.2008	11'452'000				
	+ Aufwertung um Baukostenteuerung	248'000				
	+ Aufwertung um Baukostenteuerung 2013	2'000				
	Totalkredit	11'702'000	11'579'525	122'475		
13	Europ. Aktionsprogramm Erasmus Mundus					
	Verpflichtungskredit vom 24.6.2009 Euro 140'000	172'000	164'109	7'891	1'000	
14	Industriezubringer Schaan					
	Verpflichtungskredit vom 18.11.2009	15'000'000				
	+ Aufwertung um Baukostenteuerung	584'000				
	+ Baukostenteuerung 2013	7'000				
	Totalkredit	15'591'000	14'483'135	1'107'865	1'000'000	
	Übertrag	**140'072'000**	**77'047'955**	**63'024'045**	**4'078'000**	**3'117'000**

3.8 Verpflichtungskredite

Beträge in CHF

Nr.	Projekt / Kreditbewilligung	Genehmigte Kredite	Zahlungen bis 31.12.2013	Verfügbarer Restkredit	2014	2015 ff.
	Hertrag	**140'072'000**	**77'047'955**	**63'024'045**	**4'078'000**	**3'117'000**
15	Aufgabenbereiche Landwirtschaftsgesetz 2010 – 2013 Verpflichtungskredit vom 18.11.2009	63'606'000	56'947'383	6'658'617		
16	Europ. Olympisches Winter-Jugendfestival 2015 Verpflichtungskredit vom 16.3.2010 Euro 707'000	866'000	270'307	595'693	520'000	77'000 [1]
17	Aussengrenzfonds der EU für 2007 - 2013 Verpflichtungskredit vom 26.5.2010 Euro 387'000	474'000	286'526	187'474		
18	Beteiligung am EWR Finanzierungsmechanismus 2009 – 2014 Verpflichtungskredit vom 22.09.2010 Euro 10'000'000	12'255'000	2'142'357	10'112'643	3'677'000	6'373'000
19	Liechtensteinisch-tschechische Historikerkommission Verpflichtungskredit vom 20.10.2011	750'000	474'522	275'478	65'000	
20	Klimaanschubfinanzierung «Copenhagen Accord» 2013 – 2015 Verpflichtungskredit vom 21.11.2012	600'000	197'736	402'264	203'000	188'000
21	EU-Programm «Erasmus+» Verpflichtungskredit vom 05.12.2013	6'148'000		6'148'000	408'000	5'740'000
	Gesamttotal	**224'771'000**	**137'366'786**	**87'404'214**	**8'951'000**	**15'495'000**

1) Verpflichtungskredit in Fremdwährung eingehalten
2) Landtagsbeschluss vom 21.3.2012: Auf der Basis des bereits bewilligten Verpflichtungskredits (BuA 106/2008) soll ein SZU II realisiert werden. Der Bau eines SZU II soll für die Führung von 3 Parallelklassen konzipiert werden. Eine Reduzierung des Verpflichtungskredits hat im Rahmen der Projekterarbeitung zu erfolgen.
3) Ergänzungskredit wird beantragt

Stiftungsrechnungen per 31. Dezember 2013

Beträge in CHF

Bezeichnung der Stiftung	Vermögensstand 01.01.2013	Einnahmen	Ausgaben	Vermögensstand 31.12.2013
Fürstlicher Landes-Wohltätigkeitsfonds (Stiftung)	688'361			
Zinsertrag		1'025		
Realisierter Wertschriftengewinn		27'934		
Nicht realisierter Wertschriftengewinn		42'169		
Realisierter Wertschriftenverlust			13'385	
Nicht realisierter Wertschriftenverlust			25'069	
Vermögensverwaltungsaufwand			6'958	714'076
Franz und Elsa Stiftung für die Jugend Liechtensteins	279'869			
Zinsertrag		39		
Nicht realisierter Wertschriftengewinn		12'662		
Unterstützungsbeiträge			30'000	262'570
Stiftung Andreas Marxer zur Ausbildung röm.-kath. Priester	35'922			
Pachtzinsertrag		185		
Zinsertrag		20		
Nicht realisierter Wertschriftengewinn		902		37'027
Johann Schädler AGRA-Stiftung (aufgelöst)	2'204			
Zinsertrag		5		
Unterstützungsbeiträge			1'532	
Verwaltungsaufwand			678	0
Hermine Kindle de Contreras Torres und Miguel Contreras Torres-Stiftung	544'415			
Zinsertrag		704		
Realisierter Wertschriftengewinn		20'908		
Nicht realisierter Wertschriftengewinn		32'376		
Unterstützungsbeiträge			10'000	
Verwaltungsaufwand			2'660	
Realisierter Wertschriftenverlust			10'437	
Nicht realisierter Wertschriftenverlust			20'234	
Vermögensverwaltungsaufwand			6'250	548'823
Stiftung für den Brandschutz und das Löschwesen	281'352			
Beitrag der Schweizer Privatversicherer		75'000		
Zinsertrag		408		
Nicht realisierter Wertschriftengewinn		2'817		
Kleinlöscher-Schulungen			9'885	
Subventionsbeiträge Anschaffungen			71'107	
Verwaltungsaufwand			252	278'333
Fürst Franz Josef von Liechtenstein Stiftung	9'315'654			
Zins- und Wertschriftenertrag		138'955		
Realisierter Wertschriftengewinn		516'029		
Nicht realisierter Wertschriftengewinn		717'082		
Preise, Beiträge, Stipendien			46'000	
Verwaltungsaufwand			25'385	
Realisierter Wertschriftenverlust			236'989	
Nicht realisierter Wertschriftenverlust			497'752	
Bankspesen, Courtage, Stempel			14'925	
Wertschriftenverwaltung			63'257	9'803'412
Total	11'147'777	1'589'219	1'092'754	11'644'242

Liechtensteinische Arbeitslosenversicherungskasse

(Unselbständige öffentlich-rechtliche Anstalt)

Beträge in CHF

Bilanz			31.12.2013	31.12.2012
Aktiven			**45'441'420**	**35'881'404**
Liquide Mittel			10'430'857	4'928'422
Finanzanlagen			28'946'146	22'752'753
Forderungen aus Versicherungsbeiträgen			4'097	21'433
Rückforderung von Arbeitslosenentschädigungen			0	1'096
Rückforderung von Insolvenzentschädigungen			19'385	168'746
Rückforderung von Kurzarbeitsentschädigungen			0	0
Delkredere auf Rückforderungen			-19'385	-169'842
Guthaben gegenüber Sozialversicherungen			89'124	14'938
Aktive Rechnungsabgrenzung			5'971'195	8'163'858
Passiven			**45'441'420**	**35'881'404**
Verbindlichkeiten geg. Sozialvers./Lohnsteuer aus Arbeitslosenentsch.			531'928	374'967
Verbindlichkeiten geg. Sozialvers./Lohnsteuer aus Insolvenzentsch.			18'337	29'521
Sonstige Verbindlichkeiten			0	
Passive Rechnungsabgrenzung			8'609'517	6'550'262
Eigenkapital:	Gewinnvortrag	28'926'654	22'867'371	
	Jahresergebnis	7'354'983	6'059'283	36'281'637	28'926'654

Erfolgsrechnung	2013	Budget 2013	2012
Ertrag	**29'758'412**	**26'597'500**	**26'016'239**
Versicherungsbeiträge	23'399'789	22'600'000	23'268'207
Beitragsausfälle	-8'292	-20'000	-24'551
Versicherungsbeiträge Grenzgänger von Oesterreich	984'529	0	-2'879'420
Versicherungsbeiträge Grenzgänger nach Oesterreich	-13'932	50'000	60'014
Ertrag Rückforderung Arbeitslosenentschädigung	16'376	80'000	27'694
Ertrag Rückforderung Kurzarbeitsentschädigung	0	0	0
Ertrag Rückforderung Insolvenzentschädigung	10'583	150'000	122'669
Staatsbeitrag	3'940'000	3'180'000	3'260'000
Übrige Erträge	8'249	2'500	30'245
Ertrag aus Finanzanlagen	1'415'033	550'000	2'142'305
Bankzinsen	6'078	5'000	9'076
Aufwand	**22'403'429**	**20'933'000**	**19'956'956**
Arbeitslosenentschädigungen Inland	12'486'701	12'000'000	12'112'391
Arbeitslosenentschädigungen Grenzgänger EWR	3'763'171	2'050'000	0
Abschreibung Arbeitslosenentschädigungen	0	-20'000	-151
Sozialversicherungsbeiträge Arbeitslosenentschädigungen	1'656'067	1'900'000	1'637'928
Kurzarbeitsentschädigungen	1'668'586	1'000'000	2'372'579
Insolvenzentschädigungen	112'360	500'000	175'851
Abschreibung Insolvenzentschädigungen	9'487	450'000	35'577
Sozialversicherungsbeiträge Insolvenzentschädigungen	14'448	71'000	104'671
Beratungs- und Verwaltungskosten	2'470'626	2'630'000	2'575'902
Übriger Aufwand	0	0	-4'646
Aufwand aus Finanzanlagen	221'640	350'000	946'427
Bankspesen	344	2'000	427
Jahresergebnis	**7'354'983**	**5'664'500**	**6'059'283**

Kulturstiftung Liechtenstein

(Selbständige öffentlich-rechtliche Stiftung)

Beträge in CHF

Bilanz				31.12.2013	31.12.2012
Aktiven				**1'574'287**	**1'823'194**
Liquide Mittel				1'574'286	1'823'193
Anlagevermögen				1	1
Passiven				**1'574'287**	**1'823'194**
Kreditor Landeskasse				283'552	252'391
Passive Rechnungsabgrenzung				271'262	286'512
Eigenkapital:	Stiftungskapital	30'000	30'000		
	Gewinnvortrag	1'254'291	1'455'399		
	Jahresergebnis	-264'817	-201'108	1'019'474	1'284'291

Erfolgsrechnung	2013	Budget 2013	2012
Ertrag	**2'658'709**	**2'647'000**	**2'767'180**
Staatsbeitrag	1'402'000	1'402'000	1'502'000
Ertrag Interkantonale Landeslotterie/Schweizer Zahlenlotto	1'253'672	1'240'000	1'256'734
Zinserträge	3'037	5'000	8'446
Aufwand	**2'923'527**	**2'980'000**	**2'968'287**
Gehälter und Sozialbeiträge	232'594	250'000	229'823
Stiftungsrat	76'894	90'000	70'162
Projektbeiträge Inland	309'237	440'000	445'341
Projektbeiträge Ausland	149'663	85'000	218'831
Leistungsvereinbarungen	1'494'592	1'485'000	1'467'000
Fortbildungsbeiträge	0	10'000	0
Werkjahre/Werkbeiträge	173'000	80'000	78'000
Ankäufe und Aufträge	50'835	60'000	52'187
Eigene Projekte	384'661	430'000	365'159
Büro- und Druckmaterial	13'162	13'000	15'611
Reisespesen	2'084	4'000	896
Öffentlichkeitsarbeit, Veranstaltungen, Repräsentationen	24'225	25'000	22'516
Experten	12'581	8'000	2'697
Bankspesen	0	0	63
Jahresergebnis	**-264'817**	**-333'000**	**-201'108**

Kunstmuseum Liechtenstein

(Selbständige öffentlich-rechtliche Stiftung)

Beträge in CHF

Bilanz			31.12.2013	31.12.2012
Aktiven			**765'464**	**487'849**
Liquide Mittel			617'053	391'715
Debitoren			148'409	91'337
Debitor Landeskasse			0	4'796
Kunstgüter			2	2
Passiven			**765'464**	**487'849**
Kreditoren			375'306	116'451
Kreditor Landeskasse			20'089	0
Zweckgebundene Spenden- und Sponsoringfonds			42'855	71'855
Eigenkapital:	Gewinnvortrag	299'543	387'135	
	Jahresergebnis	27'669	-87'591	327'213	299'543

Erfolgsrechnung	2013	Budget 2013	2012
Ertrag	**4'719'218**	**4'148'000**	**5'002'732**
Staatsbeitrag	3'593'000	3'593'000	3'668'000
Spendenertrag	522'953	250'000	823'271
Sponsoringertrag	100'997	0	34'703
Ertrag aus Museumsbetrieb	283'608	246'000	316'979
Sonstige Erträge	189'659	59'000	159'780
Entnahme zweckgebundene Spenden- und Sponsoringfonds	29'000	0	0
Aufwand	**4'691'548**	**4'192'000**	**5'090'324**
Gehälter und Sozialbeiträge	1'705'130	1'708'000	1'657'883
Stiftungsrat, Beirat und Ankaufskommission	21'289	16'000	9'364
Kunstankäufe aus Landesbeitrag	441'257	500'000	628'223
Kunstankäufe aus Stiftungsvermögen	0	0	122'279
Kunstankäufe aus Spenden und Sponsoring	382'908	0	752'750
Ausstellungen	1'217'912	1'150'000	932'810
Museumspädagogik	105'678	70'000	75'489
Veranstaltungen	11'677	10'000	35'006
Öffentlichkeitsarbeit	203'804	200'000	200'822
Betreuung Sammlung	262'580	270'000	251'215
Shopartikel	44'570	60'000	46'336
Allgemeine Spesen	52'888	50'000	50'118
Informatik und Telefon	38'742	40'000	54'424
Ausstattung	37'050	25'000	74'383
Übriger Verwaltungsaufwand	166'065	93'000	127'366
Einlage zweckgebundene Spenden- und Sponsoringfonds	0	0	71'855
Jahresergebnis	**27'669**	**-44'000**	**-87'591**

Liechtensteinisches Landesmuseum

(Selbständige öffentlich-rechtliche Stiftung)

Beträge in CHF

Bilanz			31.12.2013	31.12.2012
Aktiven			**111'276**	**1'782'875**
Liquide Mittel			108'784	327'075
Debitoren			2'261	1'597
Aktive Rechnungsabgrenzung			228	0
Anlagevermögen Sammlung Mineralien und Fossilien			0	1'454'201
Anlagevermögen Sammlungen			1	1
Anlagevermögen Mobilien			1	1
Passiven			**111'276**	**1'782'875**
Bankverbindlichkeit			0	1'454'201
Kreditor Landeskasse			8'907	470'158
Passive Rechnungsabgrenzung			53	0
Zweckgebundene Spendenfonds			63'453	42'827
Eigenkapital:	Gewinnvortrag	-184'311	165'216	
	Jahresergebnis	223'174	-349'527	38'863	-184'311

Erfolgsrechnung	2013	Budget 2013	2012
Ertrag	**2'957'384**	**2'562'000**	**3'212'225**
Staatsbeitrag	2'472'000	2'472'000	2'522'000
Eintritte, Kartenverkauf, Spenden, Zinsen	442'557	90'000	653'944
Entnahme Spendenfonds	42'827	0	36'282
Aufwand	**2'734'209**	**2'349'500**	**3'561'752**
Gehälter und Sozialbeiträge	1'727'049	1'800'000	1'922'314
Stiftungsrat, Museumskommission	14'641	15'000	27'334
Sonstiger Personalaufwand	19'502	15'000	18'399
Wechselausstellungen	440'665	206'000	830'754
Sonderausstellungen, Diaschau, Medien, Publikationen	7'440	20'000	83'256
Foto, Film, Bilddokumentationen	15'329	20'000	9'037
Depot, Studiensammlungen, Restaurierungen	14'131	23'000	34'250
Museumspädagogik, Sachaufwand	33'653	40'000	60'548
Multimedia, Ausstellungen (Unterhalt)	14'938	30'000	24'470
Ankäufe, Restaurationen	1'655	4'000	665
Wohnmuseum Schellenberg	1'139	3'000	2'111
Museumsrelevante Verbrauchsmaterialien	5'863	20'000	9'062
Mobiliar, Ausstattungen	35'034	30'000	152'731
Marketing, Public Relations	74'647	45'000	162'438
Bürobedarf, Kanzleiauslagen	97'442	35'000	72'186
Verschiedene Aufwendungen	167'628	43'500	109'371
Einlage Spendenfonds	63'453	0	42'827
Jahresergebnis	**223'174**	**212'500**	**-349'527**

Anmerkung zur Bilanz

Der Ankauf der Sammlung Mineralien und Fossilien aus dem Vorjahr wurde rückgängig gemacht.

Liechtensteinische Musikschule

(Selbständige öffentlich-rechtliche Stiftung)

Beträge in CHF

Bilanz			31.12.2013	31.12.2012
Aktiven			**1'732'508**	**1'640'652**
Liquide Mittel			1'101'750	992'351
Debitoren			380'755	443'414
Guthaben bei der Landeskasse			250'000	204'886
Anlagevermögen (Lehrmittel und Mobiliar)			2	2
Passiven			**1'732'508**	**1'640'652**
Passive Rechnungsabgrenzung Landeskasse			648'616	620'589
Zweckgebundener Fonds Meisterkurse			198'867	152'653
Zweckgebundener Spendenfonds Musikwettbewerb			100'811	105'530
Zweckgebundener Spendenfonds Instrumente			327'197	323'032
Zweckgebundener Spendenfonds Begabtenförderung			8'415	14'994
Zweckgebundener Spendenfonds Projekte			198'600	218'967
Eigenkapital:	Stiftungskapital	2	2		
	Gewinnvortrag	204'886	193'971		
	Jahresergebnis	45'114	10'915	250'002	204'888

Erfolgsrechnung	2013	Budget 2013	2012
Ertrag	**8'697'959**	**8'985'300**	**9'057'723**
Ertrag Schulbetrieb	**8'419'838**	**8'985'300**	**8'679'345**
Staatsbeitrag	6'234'360	6'729'000	6'501'323
Schulgelder (mind. 25% der Aufwendungen)	2'185'463	2'256'300	2'177'992
Zinserträge	15	0	30
Ertrag zweckgebundene Fonds	**278'122**	**0**	**378'378**
Staatsbeitrag und sonstige Erträge Meisterkurse	184'086	0	170'961
Spenden und sonstige Erträge Musikwettbewerb	562	0	18'542
Spenden und sonstige Erträge Instrumente	4'201	0	3'873
Spenden und sonstige Erträge Begabtenförderung	1'008	0	15'002
Spenden und sonstige Erträge Projekte	56'600	0	170'000
Entnahme zweckgebundene Fonds	31'665	0	0
Aufwand	**8'652'845**	**9'025'300**	**9'046'809**
Aufwand Schulbetrieb	**8'374'724**	**9'025'300**	**8'668'430**
Gehälter und Sozialbeiträge	8'209'233	8'802'300	8'510'813
Rückerstattung Personalaufwand Weiterführende Schulen	-322'057	-289'000	-282'745
Stiftungsrat	19'535	20'000	22'859
Unterrichtskommission	12'675	15'000	13'788
Dienstjubiläen	1'570	7'500	8'965
Fahrspesen	39'155	38'000	37'739
Schulgeldermässigungen	20'074	20'000	23'108
Veranstaltungen	213'157	185'000	140'316
Instrumentenpflege	45'633	37'000	33'891
Lehrmittel	2'576	8'500	2'270
Schulzeitung	21'710	20'000	26'050
Mobiliar, EDV, Ausstattungen	25'863	68'000	55'655
Übriger Betriebsaufwand	85'601	93'000	75'721
Aufwand zweckgebundene Fonds	**278'122**	**0**	**378'378**
Aufwand Meisterkurse	137'871	0	153'918
Aufwand Musikwettbewerb	5'282	0	5'974
Aufwand Instrumente	36	0	36
Aufwand Begabtenförderung	7'587	0	8
Aufwand Projekte	76'966	0	4'412
Einlage zweckgebundene Fonds	50'379	0	214'030
Jahresergebnis	**45'114**	**-40'000**	**10'915**

Kunstschule Liechtenstein

(Selbständige öffentlich-rechtliche Stiftung)

Beträge in CHF

Bilanz			31.12.2013	31.12.2012
Aktiven			**236'530**	**304'494**
Liquide Mittel			211'195	275'263
Debitoren			25'333	29'229
Anlagevermögen (Unterrichtsmaterial und Mobiliar)			2	2
Passiven			**236'530**	**304'494**
Verbindlichkeit Landeskasse			77'951	101'441
Passive Rechnungsabgrenzung			67'896	81'000
Zweckgebundene Spendenfonds			19'234	33'032
Eigenkapital:	Gewinnvortrag	89'020	14'032	
	Jahresergebnis	-17'571	74'988	71'449	89'020

Erfolgsrechnung	2013	Budget 2013	2012
Ertrag	**949'233**	**943'500**	**998'639**
Ertrag Schulbetrieb	**900'864**	**895'500**	**905'644**
Staatsbeitrag	571'000	571'000	571'000
Schulgelder	235'796	274'500	265'204
Materialbeitrag	73'163	30'000	37'843
Allgemeine Spenden	0	0	1'500
Sonstige Erträge	20'905	20'000	30'097
Ertrag zweckgebundene Spendenfonds	**48'369**	**48'000**	**92'995**
Spendenerträge	34'571	48'000	92'995
Entnahme zweckgebundene Fonds	13'798	0	0
Aufwand	**966'804**	**943'500**	**923'651**
Aufwand Schulbetrieb	**918'435**	**943'500**	**830'656**
Gehälter und Sozialbeiträge	529'688	687'500	532'147
Stiftungsrat	30'476	38'000	30'957
Honorare Selbständige	20'249	5'000	0
Übriger Personalaufwand	1'479	3'000	440
Lehrmittel, Schulmaterial	49'544	50'000	39'917
Externe Aufträge	12'946	10'000	30'364
Veranstaltungen	67'738	32'000	21'997
Öffentlichkeitsarbeit und Werbung	99'624	40'000	89'438
Ausstattungen, Anschaffungen	39'346	43'000	49'865
Allgemeiner Verwaltungsaufwand	18'436	19'000	20'210
Unterhalt	36'258	4'000	8'641
Übriger Betriebsaufwand	12'651	12'000	6'682
Aufwand zweckgebundene Spendenfonds	**48'369**	**0**	**92'995**
Aufwand Grundkurs Gestalten	17'959	0	8'193
Aufwand Website	0	0	51'770
Aufwand Abschlussprojekt «Nahsicht – Fernsicht»	28'410	0	0
Aufwand Art Design	2'000	0	0
Einlage zweckgebundene Fonds	0	0	33'032
Jahresergebnis	**-17'571**	**0**	**74'988**

Liechtensteinische Landesbibliothek

(Selbständige öffentlich-rechtliche Stiftung)

Beträge in CHF

Bilanz				31.12.2013	31.12.2012
Aktiven				**633'799**	**666'520**
Liquide Mittel				631'126	665'047
Debitoren				2'671	1'471
Bücherbestand				1	1
Mobiliar				1	1
Passiven				**633'799**	**666'520**
Kreditor Landeskasse				110'639	92'521
Sonstige Kreditoren				0	0
Kautionen				2'200	2'900
Eigenkapital:	Gewinnvortrag	571'099	604'905		
	Jahresergebnis	-50'139	-33'807	520'960	571'099

Erfolgsrechnung	2013	Budget 2013	2012
Ertrag	**1'742'315**	**1'739'000**	**1'804'802**
Staatsbeitrag	1'670'000	1'670'000	1'740'000
Gemeindebeiträge	13'400	11'000	5'900
Spenden	11'995	12'000	13'787
Betriebserträge	46'838	45'500	45'034
Zinsertrag	82	500	82
Aufwand	**1'792'454**	**1'914'000**	**1'838'609**
Gehälter und Sozialbeiträge	1'403'579	1'408'000	1'398'516
Stiftungsrat, Bibliothekskommission	12'328	14'000	14'700
Aus- und Weiterbildung	6'798	8'000	2'221
Sonstiger Personalaufwand	3'666	26'000	4'852
Anschaffungen von Medien	205'239	210'000	203'931
Buchbindearbeiten	11'093	18'000	16'751
Büchereimaterialien	18'917	11'000	15'418
Informatik Betrieb	57'171	95'000	64'741
Informatik Anschaffungen	13'176	25'000	6'360
Informatik Projekte	7'015	20'000	12'998
Projekte	0	0	38'318
Mobiliar, Anschaffungen, Einrichtungen	5'067	5'000	7'404
Öffentlichkeitsarbeit, Veranstaltungen	3'151	15'000	8'004
Tagungen, Spesen	3'957	9'000	3'575
Mitgliedschaftsbeiträge	9'722	10'000	9'657
Büroaufwand, Druckkosten	30'108	40'000	31'163
Sonstiger Betriebsaufwand	1'466	0	0
Jahresergebnis	**-50'139**	**-175'000**	**-33'807**

Stiftung Erwachsenenbildung Liechtenstein

(Selbständige öffentlich-rechtliche Stiftung)

Beträge in CHF

Bilanz				31.12.2013	31.12.2012
Aktiven				**464'034**	**485'181**
Liquide Mittel				420'443	477'786
Debitor Landeskasse				36'896	0
Aktive Rechnungsabgrenzung EU-Projekte				6'696	7'395
Passiven				**464'034**	**485'181**
Kreditor Landeskasse				0	57'981
Passive Rechnungsabgrenzung Fördergelder				227'450	227'200
Eigenkapital:	Stiftungskapital	100'000	100'000		
	Gewinnvortrag	100'000	148'369		
	Jahresergebnis	36'584	-48'369	236'584	200'000

Erfolgsrechnung	2013	Budget 2013	2012
Ertrag	**1'364'220**	**1'324'000**	**1'362'813**
Staatsbeitrag	1'324'000	1'324'000	1'354'256
Spenden	0	0	0
Ertrag EU-Projekte	39'582	0	7'395
Zinsertrag	637	0	1'162
Aufwand	**1'327'636**	**1'347'300**	**1'411'182**
Geschäftsführung	96'195	85'000	110'635
Stiftungsrat	13'999	15'000	16'971
Weiterbildung	1'620	3'000	3'000
Förderbeiträge Erwachsenenbildung Stein-Egerta	812'400	812'400	819'500
Förderbeiträge Haus Gutenberg Balzers	210'750	210'700	218'000
Förderbeiträge Gemeinschaftszentrum Resch	58'000	58'000	60'000
Förderbeiträge Liecht. Arbeitnehmerverband	5'800	5'800	6'000
Förderbeiträge Eltern-Kind-Forum	19'350	19'400	19'000
Förderbeiträge Schwestern A.S.C. St. Elisabeth	11'600	11'600	12'000
Förderbeiträge Verein für interkulturelle Bildung	0	0	22'980
Förderbeiträge Seniorenkolleg	19'350	19'400	20'000
Projekte	21'317	80'000	81'082
Aufwand EU-Projekte	33'170	0	1'477
Bürokosten	17'906	20'000	14'654
Sachbearbeitung, Studien, Tagungen	6'178	7'000	5'883
Bankspesen	0	0	0
Jahresergebnis	**36'584**	**-23'300**	**-48'369**

Anmerkung zur Bilanz

Durch die Stiftung verwaltete EU-Mittel

Projekt GRUNDTVIG	2'842	42'241

Agentur für Internationale Bildungsangelegenheiten (AIBA)

(Selbständige öffentlich-rechtliche Anstalt)

Beträge in CHF

Bilanz			31.12.2013	31.12.2012
Aktiven			**452'723**	**633'585**
Guthaben bei der Landeskasse			422'723	623'585
Aktive Rechnungsabgrenzung			30'000	10'000
Passiven			**452'723**	**633'585**
Passive Rechnungsabgrenzung			6'000	15'000
Eigenkapital: Gewinnvortrag	618'585	677'456		
Jahresergebnis	-171'862	-58'871	446'723	618'585

Erfolgsrechnung	2013	Budget 2013	2012
Ertrag	**902'577**	**907'000**	**936'591**
Staatsbeitrag	615'000	615'000	617'000
Erträge Lebenslanges Lernen	287'577	282'000	271'657
Erträge Worldskills	0	10'000	47'934
Aufwand	**1'074'439**	**1'167'000**	**995'463**
Lebenslanges Lernen	**659'111**	**711'000**	**745'184**
Gehälter und Sozialbeiträge	418'357	380'000	360'850
Verwaltungsrat und Beirat	14'778	22'000	16'171
Übriger Personalaufwand	1'824	19'000	2'528
Administration, PR, Mieten und Revision	64'658	95'000	71'263
Reisespesen	33'860	30'000	18'295
Experten, Gutachten	27'992	20'000	23'317
Programmbeteiligungen	97'642	145'000	252'761
Worldskills	**415'328**	**456'000**	**250'279**
Gehälter und Sozialbeiträge	94'386	101'000	92'602
Administration, PR, Beiträge	33'365	45'000	41'322
Aufwand Wettbewerbe	287'576	310'000	116'355
Jahresergebnis	**-171'862**	**-260'000**	**-58'871**

Anmerkung zur Bilanz

Durch die AIBA verwaltete EU-Konti		
LLP Dezentrale Aktionen	524'465	703'441
Betriebskostenbeitrag	7'254	6'081
Bologna-Promotoren	6'304	9'328
NQFL-NCP	19'604	0

Universität Liechtenstein

(Selbständige öffentlich-rechtliche Stiftung)

Beträge in CHF

Bilanz			31.08.2013	31.08.2012
Aktiven			**5'410'896**	**6'841'493**
Liquide Mittel			1'945'023	3'070'591
Debitoren			1'132'406	976'793
Sonstige Forderungen			205'897	178'923
Aktive Rechnungsabgrenzung			38'431	60'906
Anlagevermögen			2'089'139	2'554'281
Passiven			**5'410'896**	**6'841'493**
Bankverbindlichkeiten			1'000'000	1'000'000
Kreditor Landeskasse			769'637	896'971
Kreditoren			521'547	919'414
Sonstige Verbindlichkeiten			276'639	247'974
Kautionen und Sonstige Sicherheiten			211'930	177'440
Passive Rechnungsabgrenzung			770'911	1'191'792
Fondskapital Forschungsförderungsfonds			1'499'858	1'586'703
Eigenkapital:	Kapital	718'299	773'757	
	Offene Kapitalrücklage	102'204	102'899	
	Jahresergebnis	-460'130	-55'459	360'373	821'198

Erfolgsrechnung	2012/2013	Budget 12/13	2011/2012
Ertrag	**23'849'615**	**26'602'752**	**23'579'166**
Einnahmen aus dem Lehrbetrieb	2'211'517	2'649'975	2'507'709
Einnahmen aus der Forschung und Entwicklung	1'759'254	3'103'794	1'196'159
Einnahmen aus der Weiterbildung	2'927'221	4'171'050	2'969'385
Einnahmen aus Technologie- und Wissenstransfer	603'111	640'210	744'820
Staatsbeitrag Lehre	10'800'000	10'800'000	10'800'000
Staatsbeitrag Basisfinanzierung Forschungsschwerpunkte	2'000'000	2'000'000	2'000'000
Staatsbeitrag Betrieb, Unterhalt, Miete	1'000'000	1'000'000	666'600
Einnahmen aus Vermietung	329'300	330'000	344'220
Sonstige Erlöse	548'398	151'852	296'048
Lehrstuhlfinanzierung	850'000	850'000	850'000
Allgemeine Projektförderung	768'389	886'620	1'117'572
Bankzinsen und Kursdifferenzen	52'425	19'251	86'653
Aufwand	**24'309'745**	**27'002'200**	**23'634'625**
Gehälter	12'759'293	13'674'552	12'551'051
Honorare	1'497'338	2'532'481	1'629'879
Sozialleistungen	2'649'080	2'876'847	2'702'806
Sonstiger Personalaufwand	33'925	70'880	48'468
Materialaufwand	367'947	515'864	429'384
Bezogene Leistungen für Lehre und F&E	681'279	641'980	749'423
Stipendien	222'944	228'250	174'891
Abschreibungen linear	497'195	472'637	494'388
Abschreibungen im Jahr der Anschaffung	442'848	658'505	327'588
Beratungs- und Rechtsaufwand	70'351	73'000	64'937
Aufwandsentschädigungen (Spesen)	838'233	1'043'290	976'291
Weiterbildung	88'678	200'760	77'400
Informationsaufwand (Literatur)	442'652	412'200	273'580
Marketing	1'185'961	1'013'585	1'090'248
Raumkosten	1'170'282	1'293'865	798'369
Wartung/Instandhaltung	604'075	560'510	501'585
Mehrwertsteuer	60'690	87'000	77'788
Abschreibungen von Forderungen	7'200	0	180
Übriger Verwaltungsaufwand	673'305	608'244	640'390
Bankspesen und Kursdifferenzen	10'064	25'000	11'366
Zinsaufwand	6'405	12'750	14'614
Jahresergebnis	**-460'130**	**-399'448**	**-55'459**

Liechtenstein Marketing

(Selbständige öffentlich-rechtliche Anstalt)

Beträge in CHF

Bilanz			31.12.2013	31.12.2012
Aktiven			**730'382**	**732'804**
Liquide Mittel			340'421	436'158
Forderungen aus Lieferungen und Leistungen			81'597	45'024
Forderungen Landeskasse			132'589	0
Sonstige Forderungen			0	8'327
Beteiligung Bergbahnen Malbun AG			1	1
Mobile Sachanlagen			131'654	177'111
Immobilie Liechtenstein Center			44'120	66'183
Passiven			**730'382**	**732'804**
Verbindlichkeiten aus Lieferungen und Leistungen			278'423	222'122
Verbindlichkeiten Landeskasse			0	147'357
Verbindlichkeiten Gemeinde Vaduz			24'738	35'790
Sonstige Verbindlichkeiten			142'507	195'750
Passive Rechnungsabgrenzung			16'469	9'000
Rückstellungen			226'000	122'000
Eigenkapital:	Gewinnvortrag	785	0		
	Jahresergebnis	41'460	785	42'245	785

Erfolgsrechnung	2013	Budget 2013	2012
Ertrag	**4'948'461**	**3'963'000**	**3'759'443**
Staatsbeitrag	2'400'000	2'400'000	2'000'000
Projektaufträge Regierung	1'445'501	700'000	610'000
Gemeindebeiträge	130'000	100'000	100'000
Nächtigungstaxen	402'593	438'000	375'722
Ertrag Projekte und Produkte	393'894	160'000	343'227
Ertrag sonstige Tätigkeit	160'237	165'000	327'582
Übrige Erträge	506	0	2'458
Ausserordentlicher Ertrag	15'730	0	454
Aufwand	**4'907'001**	**3'965'000**	**3'758'658**
Gehälter und Sozialbeiträge	1'664'525	1'870'000	1'090'611
Sonstiger Personalaufwand	119'149	40'000	80'971
Aufwendungen Projekte und Produkte	2'304'255	1'345'000	879'098
Aufwendungen sonstige Tätigkeit	114'500	190'000	338'766
Verwaltungsaufwand	65'016	95'000	473'458
Raumaufwand	173'413	150'000	123'427
IT und Unterhalt	187'833	130'000	151'105
Versicherungen und Gebühren	7'564	5'000	8'119
Medien, Marketing und Spesen	52'397	50'000	262'691
Mehrwertsteuer	123'273	40'000	101'863
Abschreibungen und Wertberichtigungen	67'520	50'000	73'411
Übriger Aufwand	11'279	0	2'640
Ausserordentlicher Aufwand	16'277	0	172'498
Jahresergebnis	**41'460**	**-2'000**	**785**

Liechtensteinische Alters- und Krankenhilfe (LAK)

(Selbständige öffentlich-rechtliche Stiftung)

Beträge in CHF

Bilanz				31.12.2013	31.12.2012
Aktiven				**14'094'489**	**16'601'381**
Liquide Mittel				1'722'757	1'547'869
Forderungen aus Lieferungen und Leistungen				3'290'207	2'853'611
Forderungen Land und Gemeinden				140'535	867'415
Übrige Forderungen				0	2'500
Vorräte				88'619	73'414
Aktive Rechnungsabgrenzung				13'152	2'149'497
Sachanlagen (Fahrzeuge, Mobilien, Ausstattung)				14	14
Immobilien im Baurecht, selbstgenutzt				4	4
Immobilien im Baurecht, vermietet				8'839'202	9'107'057
Passiven				**14'094'489**	**16'601'381**
Verbindlichkeiten gegenüber Banken				22'897	1'291'886
Verbindlichkeiten aus Lieferungen und Leistungen				1'260'937	1'640'357
Verbindlichkeiten gegenüber Land und Gemeinden				83'535	26'129
Mietzinsdepot Gemeinde Vaduz				8'839'202	9'107'057
Sonstige Verbindlichkeiten				1'931'906	1'109'880
Passive Rechnungsabgrenzung				107'872	965'372
Rückstellungen Pensionen, Überzeit und Ferien				34'000	49'000
Sonstige Rückstellungen				169'202	719'705
Zweckgebundene Fonds				1'594'938	1'641'996
Eigenkapital:	Stiftungskapital	50'000	50'000		
	Ergebnisvortrag	0	0		
	Jahresergebnis	0	0	50'000	50'000

Erfolgsrechnung	2013	Budget 2013	2012
Ertrag	**24'460'578**	**24'269'233**	**22'739'324**
Betriebsertrag	17'066'036	17'106'700	15'780'577
Betriebsbeitrag Land und Gemeinden	5'429'806	5'205'035	4'879'622
Dienstleistungsertrag	1'462'565	1'468'298	1'502'066
Mehrwertsteuer und Debitorenverluste	-14'929	-12'900	-11'664
Mietzinsertrag	299'571	320'000	324'731
Übriger Ertrag	217'529	182'100	129'361
Ausserordentlicher Ertrag	0	0	134'632
Aufwand	**27'066'578**	**27'368'792**	**25'685'739**
Personalaufwand	21'369'647	21'875'671	19'759'251
Pflegematerial, Medikamente, Therapien	73'280	50'500	74'174
Mahlzeiteneinkauf, Lebensmittel, Getränke	1'782'165	1'706'060	1'667'117
Materialeinkauf Werkstatt	15'014	12'300	12'606
Mahlzeitentransport	304'450	283'948	293'017
Dienstleistungsaufwand, Projekte	113'582	66'052	263'368
Abschreibungen	267'855	268'000	267'855
Mieten und Leasing	135'204	137'000	149'504
Raumaufwand	307'710	355'000	351'846
Unterhalt und Reparaturen	1'779'688	1'679'050	1'762'962
Fahrzeugaufwand	27'039	0	29'074
Energie- und Entsorgungsaufwand	378'686	331'000	276'311
Versicherungen, Abgaben, Gebühren und Bewilligungen	163'326	167'000	152'060
Büro- und Verwaltungsaufwand	214'859	314'711	430'693
Übriger Betriebsaufwand	51'669	49'500	109'577
Baurechts- und Kapitalzinsen	82'405	73'000	76'418
Ausserordentlicher Aufwand	0	0	9'905
Jahresergebnis vor Defizitbeitrag	**-2'606'000**	**-3'099'559**	**-2'946'415**
Defizitbeitrag Land und Gemeinden	2'606'000	3'099'559	2'946'415
Jahresergebnis	**0**	**0**	**0**

Liechtensteinischer Entwicklungsdienst

(Privatrechtliche Stiftung)

Beträge in CHF

Bilanz			31.12.2013	31.12.2012
Aktiven			**4'684'505**	**5'000'444**
Flüssige Mittel			4'660'186	4'973'910
Debitoren			16'198	6'480
Mobilien			8'122	20'055
Passiven			**4'684'505**	**5'000'444**
Kreditoren «Projektfinanzierungen»			4'441'167	4'791'220
Sonstige Kreditoren			79'477	63'949
Zweckgebundener Spendenfonds			25'000	0
Eigenkapital:	Stiftungskapital	50'000	50'000	
	Gewinnvortrag	95'275	113'611	
	Jahresergebnis	-6'414	-18'336	138'861	145'275

Erfolgsrechnung	2013	Budget 2013	2012
Ertrag	**17'977'593**	**17'698'000**	**18'581'480**
Staatsbeitrag	16'850'000	16'850'000	17'250'000
Private Beiträge Grossprojekte	625'000	820'000	1'059'000
Private Beiträge	287'462	25'000	98'698
Rückzahlungen Projekte	0	0	53'884
Abgerechnete Projekte	212'328	0	114'130
Bankzinsen	2'804	3'000	5'768
Aufwand	**17'984'007**	**17'758'200**	**18'599'816**
Projekte	**16'782'762**	**16'535'000**	**17'525'716**
Projektfinanzierungen (Grossprojekte)	16'031'829	15'700'000	16'613'457
Diverse Projektbeiträge (bis CHF 25'000)	215'299	400'000	359'918
Weitergeleitete private Beiträge	261'522	25'000	102'750
Entwicklungsmitarbeitende	274'112	410'000	449'591
Öffentlichkeitsarbeit	**143'171**	**110'000**	**58'735**
Verwaltung	**1'033'073**	**1'113'200**	**1'015'365**
Lohn- und Sozialkosten	636'151	630'000	633'559
Projektabklärungen	36'527	65'000	36'426
Raumkosten	26'160	26'200	26'160
Büroaufwand	15'257	25'000	13'923
Weiterbildung/Organisation	14'962	25'000	4'895
Abschreibungen	14'592	15'000	14'134
Sitzungsgelder	33'700	40'000	38'900
Diverser Aufwand	19'318	20'000	20'721
Aufwand Büro Harare	122'185	150'000	116'413
Aufwand Büro Cochabamba	75'604	82'000	75'129
Aufwand Büro Chisinau	38'618	35'000	35'106
Einlage zweckgebundener Spendenfonds	**25'000**	**0**	**0**
Jahresergebnis	**-6'414**	**-60'200**	**-18'336**

Konten der Erfolgsrechnung

Beträge in CHF

Konto		Rechnung 2013		Voranschlag 2013		Rechnung 2012	
		Aufwand	Ertrag	Aufwand	Ertrag	Aufwand	Ertrag
0	**Allgemeine Verwaltung**	**117'578'972**	**7'654'815**	**124'598'000**	**5'604'000**	**342'568'928**	**5'783'941**
011	**Landtag**	**4'075'127**	**2'431**	**4'527'000**		**4'467'206**	
011.300.00	Taggelder	1'382'375		1'500'000		1'540'622	
011.301.00	Gehälter	697'530		651'000		666'566	
011.303.01	Sozialbeiträge Taggelder	73'370		140'000		211'718	
011.303.02	Sozialbeiträge Parlamentsdienst	136'702		145'000			
011.309.00	Aus- und Weiterbildung	1'700		10'000		3'397	
011.309.01	Sonstiger Personalaufwand	1'684		32'000		9'741	
011.310.00	Kanzleiauslagen	36'494		74'000		69'759	
011.311.00	Nicht aktivierbare Sachgüter	35'595		76'000		56'453	
011.315.00	Betriebskosten Informatik Landtag	115'435		180'000		71'385	
011.317.00	Reisespesen, Repräsentationen	101'829		200'000		193'607	
011.318.00	Öffentlichkeitsarbeit	169'727		172'000		162'525	
011.318.01	Sonderaufgaben, Experten und Gutachten	30'219		110'000		259'289	
011.318.02	Ombudsstelle	59'000		59'000		59'000	
011.365.00	Beiträge an politische Parteien	1'215'000		1'145'000		1'145'000	
011.367.01	Beiträge an internationale Organisationen	18'469		33'000		18'144	
011.435.00	Verkauf Publikationen		2'431				
012	**Regierung**	**14'029'971**		**14'721'000**		**19'541'983**	
012.300.01	Gehälter Regierungsmitglieder	1'479'151		1'494'000		1'482'384	
012.300.02	Kommissionen	463'109		520'000		310'886	
012.300.03	Beschwerdekommission	163'546		221'000		244'195	
012.301.00	Gehälter Regierungsmitarbeiter	4'374'332		4'213'000			
012.301.01	Gehälter Regierungssekretariate/-mitarbeiter					5'386'329	
012.303.00	Sozialbeiträge Regierungsmitarbeiter	851'313		823'000			
012.303.01	Sozialbeiträge					1'465'549	
012.303.02	Sozialbeiträge Regierungsmitglieder	407'958		417'000			
012.310.01	Kanzleiauslagen	144'510		153'000		186'629	
012.317.00	Reisespesen, Repräsentationen	633'416		720'000		652'079	
012.318.03	Experten, Gutachten, Öffentlichkeitsarbeit	3'482'631		4'000'000		6'843'074	
012.318.04	Experten, Öffentlichkeitsarbeit Finanzplatzent.	1'482'314		1'000'000		2'415'145	
012.318.05	Experten Sanierungsprojekt Finanzhaushalt	138'971		500'000		241'151	
012.318.06	Historikerkommission FL - Tschechien	208'247		435'000		208'096	
012.318.07	Agenda 2020	78'343		225'000		106'467	
012.318.09	Prüfungsausschuss AHG-UK	122'127					
015	**Stabsstelle EWR**	**1'106'512**	**5'732**	**1'102'000**	**3'000**	**1'154'151**	**3'991**
015.301.00	Gehälter	845'314		832'000		873'130	
015.303.01	Sozialbeiträge	166'037		164'000		171'396	
015.310.00	Kanzleiauslagen	27'775		29'000		31'360	
015.317.00	Reisespesen, Repräsentationen	67'387		77'000		78'264	
015.431.00	Verwaltungsgebühren		5'732		3'000		3'991
019	**Stabsstelle Regierungssekretär**	**5'565'931**	**647'003**	**6'455'000**	**787'000**	**6'147'039**	**693'887**
019.301.00	Gehälter	3'274'207		3'261'000		2'941'792	
019.303.01	Sozialbeiträge	640'917		640'000		576'039	
019.310.00	Kanzleiauslagen	93'448		186'000		101'430	
019.310.01	Wahlen- und Abstimmungen	26'560		90'000		46'672	
019.313.00	Betrieb und Unterhalt Regierungswagen	24'709		30'000		29'071	
019.317.01	Reisespesen, Repräsentationen	53'952		89'000		71'288	
019.317.03	Ankauf von Geschenken, Fahnen	26'863		43'000		24'157	
019.318.00	Information und Kommunikation	1'166'246		1'777'000		2'110'980	
019.365.00	Interregprojekte/Bodenseekonferenz	259'030		339'000		245'610	
019.431.01	Stempel- und Verwaltungsgebühren		639'222		707'000		588'522
019.435.00	Verkauf von Gesetzblättern und Drucksachen		7'781		80'000		105'365

Nachtragskredite und Kreditüberschreitungen 2013

011.301.00 FHG Art. 11 CHF 47'000
011.365.00 FHG Art. 10 Abs. 2 Bst. f CHF 70'000
012.318.04 NK V CHF 700'000
012.318.09 FHG Art. 11 CHF 123'000

Konten der Erfolgsrechnung

Beträge in CHF

Konto		Rechnung 2013		Voranschlag 2013		Rechnung 2012	
		Aufwand	Ertrag	Aufwand	Ertrag	Aufwand	Ertrag
020	**Allgemeine Verwaltung**	**5'761'991**	**6'827**	**8'499'000**	**5'000**	**229'535'538**	**6'468**
020.301.01	Gehälter	2'283'949		4'473'000		4'350'132	
020.303.01	Sozialbeiträge	448'365		852'000		605'075	
020.303.04	Rückstellung Deckungslücke PVS					221'000'000	
020.309.00	Betrieb Kindertagesstätte Landesverwaltung	156'565		165'000		191'792	
020.310.01	Telekommunikationsaufwendungen	1'041'051		1'188'000		1'058'028	
020.310.02	Literatur, Informationsmaterial, Inserate, usw.	181'040		201'000		341'494	
020.311.00	Nicht aktivierbare Sachgüter	353'508		400'000		383'968	
020.317.02	Veranstaltungen und Repräsentationen	657'467		660'000		651'282	
020.317.06	Liechtenstein-Dialogue	152'260		300'000		204'737	
020.318.04	Verfahrenshilfe in Verwaltungssachen					103'084	
020.319.01	Amtshaftungen	331'278				136'584	
020.319.02	Vertretungskosten zu Lasten des Landes	3'886		10'000		726	
020.362.01	Landesbeitrag "300 Jahre Oberland"					423'500	
020.366.00	Verfahrenshilfe in Verwaltungssachen	74'152		135'000			
020.367.00	Beiträge an Vereinigungen	78'470		115'000		85'135	
020.436.01	Provisionen Flug- und Bahnreisen		6'827		5'000		6'468
022	**Landeskasse**	**841'871**		**854'000**		**837'262**	
022.301.00	Gehälter	696'730		705'000		694'130	
022.303.01	Sozialbeiträge	137'502		139'000		136'385	
022.310.00	Kanzleiauslagen	7'640		10'000		6'748	
023	**Steuerverwaltung**	**7'144'608**	**6'241'940**	**7'531'000**	**4'000'000**	**7'457'737**	**4'216'733**
023.301.00	Gehälter	5'382'745		5'706'000		5'641'307	
023.303.01	Sozialbeiträge	1'056'872		1'124'000		1'107'738	
023.310.00	Kanzleiauslagen	159'491		168'000		171'760	
023.310.01	Aufwendungen für Amtshilfe	18'553		30'000		12'397	
023.317.00	Reisespesen, Repräsentationen	87'429		81'000		96'257	
023.318.00	Eidg. Steuerverwaltung/Mitwirkung Stempelabgaben	439'517		410'000		428'277	
023.319.01	Kostenvorschuss bei Konkursverfahren			12'000			
023.430.00	Gründungsabgabe		142'400		200'000		182'055
023.431.00	Inventarisationsgebühren						2'257
023.431.01	Verwaltungsgebühren und Ordnungsbussen		2'077'328		500'000		707'283
023.436.00	Einbehalt Zinsbesteuerungsanteil		4'022'212		3'300'000		3'325'139
024	**Amt für Personal- und Organisation**	**3'908'249**		**4'867'000**		**3'979'723**	
024.301.00	Gehälter	1'761'426		2'086'000		1'692'792	
024.301.01	Gehälter Lehrlinge	296'179		338'000		302'003	
024.303.01	Sozialbeiträge	339'937		410'000		369'038	
024.303.02	Sozialbeiträge Lehrlinge	44'117		64'000			
024.309.01	Weiterbildung	817'643		1'030'000		754'756	
024.309.02	Rekrutierungskosten	122'292		126'000		142'771	
024.309.03	Sonstiger Personalaufwand	230'354		231'000		218'269	
024.310.01	Kanzleiauslagen	33'715		39'000		25'148	
024.315.00	Unterhalt Büromobiliar					8'263	
024.315.01	Betrieb Zeit- und Zutrittssysteme	13'918		50'000		28'160	
024.317.00	Reisespesen, Repräsentationen	4'964		12'000		5'932	
024.317.02	Veranstaltungen Gesamtverwaltung	118'232		181'000		139'626	
024.318.00	Organisation	125'470		300'000		292'966	
025	**Amt für Informatik**	**11'391'297**		**11'698'000**		**11'667'929**	
025.301.00	Gehälter	2'808'990		3'296'000		3'027'972	
025.303.01	Sozialbeiträge	547'866		648'000		593'561	
025.310.00	Materialaufwand	188'823		200'000		195'139	
025.310.01	Kanzleiauslagen	16'297		22'000		16'960	
025.311.00	Nicht aktivierbare Informatikanschaffungen	3'935'429		3'580'000		3'842'142	
025.315.00	Betriebskosten Informatik	3'880'043		3'930'000		3'965'599	
025.317.00	Reisespesen/Repräsentationen	13'848		22'000		26'556	
026	**Bauadministration**					**549'080**	
026.301.00	Gehälter					412'035	
026.303.01	Sozialbeiträge					83'648	
026.310.00	Kanzleiauslagen					7'735	
026.317.00	Reisespesen, Repräsentationen					1'390	
026.318.00	Gutachten und Expertisen					44'272	

Nachtragskredite und Kreditüberschreitungen 2013

020.319.01 FHG Art. 11 CHF 332'000
023.318.00 FHG Art. 10 Abs. 2 Bst. g CHF 30'000
025.311.00 FHG Art. 10 Abs. 2 Bst. h CHF 356'000

Konten der Erfolgsrechnung

Beträge in CHF

Konto		Rechnung 2013 Aufwand	Rechnung 2013 Ertrag	Voranschlag 2013 Aufwand	Voranschlag 2013 Ertrag	Rechnung 2012 Aufwand	Rechnung 2012 Ertrag
027	**Tiefbauamt**					**1'306'563**	**5'854**
027.301.00	Gehälter					1'010'030	
027.303.01	Sozialbeiträge					193'382	
027.310.00	Kanzleiauslagen					28'043	
027.317.00	Reiseauslagen, Fahrzeug- und Verpflegungsspesen					60'109	
027.367.00	Beiträge an Vereinigungen					15'000	
027.435.00	Verkauf Wanderkarten						5'854
028	**Amt für Bau und Infrastruktur**	**4'019'725**	**380'455**	**4'961'000**	**465'000**	**2'036'282**	**520'489**
028.301.00	Gehälter	2'996'261		3'444'000		1'426'823	
028.303.01	Sozialbeiträge	588'065		638'000		277'888	
028.310.00	Kanzleiauslagen	68'527		69'000		37'102	
028.317.00	Reisespesen, Repräsentationen	70'202		100'000		16'302	
028.318.02	Baurecht, Baupolizei, Brandschutz	98'263		120'000		71'522	
028.318.03	Genereller Hochbauplanungskredit	17'875		300'000		175'255	
028.318.04	Liegenschaftsschätzungen	7'887		40'000			
028.318.05	Wander- und Radkarte	71'078		120'000			
028.318.06	Untersuchungen/Strategien zur Landesentwicklung	11'758		40'000			
028.367.00	Beiträge an Vereinigungen	89'807		90'000		31'390	
028.431.00	Verwaltungsgebühren		342'697		420'000		507'439
028.435.00	Verkauf Drucksachen		3'448		10'000		919
028.436.00	Energiekontrollen und -gebühren		34'310		35'000		12'131
029	**Stabsstelle für Chancengleichheit**	**342'432**		**543'000**		**412'475**	
029.300.01	Gleichberechtigungskommission	7'889		15'000		10'155	
029.301.00	Gehälter	159'274		249'000		187'352	
029.303.01	Sozialbeiträge	31'450		49'000		34'371	
029.310.00	Kanzleiauslagen	897		8'000		1'157	
029.317.00	Reisespesen, Repräsentationen	891		2'000		1'284	
029.318.00	Projekte, Öffentlichkeitsarbeit	130'983		200'000		167'890	
029.365.00	Finanzhilfen GLG	11'049		20'000		10'265	
030	**Leistungen an Pensionierte**	**15'678'365**		**11'117'000**		**11'710'396**	
030.307.01	Pensionen Magistraten					-113'176	
030.307.02	Pensionen Magistraten	5'763'278		92'000			
030.307.03	Frühzeitige Pensionierung					11'823'571	
030.307.04	Frühzeitige Pensionierung	9'915'086		11'025'000			
041	**Stabsstelle Rechtsdienst**	**2'166'513**		**2'347'000**		**2'691'514**	**800**
041.301.00	Gehälter	1'306'811		1'321'000		1'216'747	
041.303.01	Sozialbeiträge	255'141		259'000		236'547	
041.310.00	Kanzleiauslagen	26'744		27'000		27'565	
041.310.01	Gesetzblätter, Nachdrucke, Textausgaben	62'021		120'000		175'618	
041.317.00	Reisespesen, Repräsentationen	4'048		8'000		6'903	
041.318.00	Syst. Gesetzessammlung (LR), Rechtsdatenbanken	511'749		612'000		1'028'134	
041.435.00	Abgabe Rechtsvorschriften auf Datenträger						800
043	**Finanzkontrolle/Finanzaufsicht**	**1'191'610**	**20'750**	**1'229'000**	**20'000**	**1'198'543**	**20'750**
043.301.01	Gehälter	591'826		602'000		589'920	
043.303.01	Sozialbeiträge	115'795		120'000		114'062	
043.309.00	Aus- und Weiterbildung	5'392		9'000		3'364	
043.309.01	Sonstiger Personalaufwand	864		5'000		4'480	
043.310.00	Kanzleiauslagen	4'825		7'000		7'090	
043.311.00	Nicht aktivierbare Sachgüter	2'713		10'000		4'105	
043.317.00	Reisespesen, Repräsentationen	3'755		8'000		3'953	
043.318.00	Beizug von Sachverständigen und Revisionsges.	464'877		465'000		470'000	
043.367.00	Beiträge an internationale Organisationen	1'563		3'000		1'569	
043.434.00	Verrechnete Revisionsdienstleistungen		20'750		20'000		20'750

Nachtragskredite und Kreditüberschreitungen 2013

030.307.02 FHG Art. 11 CHF 5'671'000

Konten der Erfolgsrechnung

Beträge in CHF

Konto		Rechnung 2013		Voranschlag 2013		Rechnung 2012	
		Aufwand	Ertrag	Aufwand	Ertrag	Aufwand	Ertrag
045	**Stabsstelle Finanzen**	**637'816**		**639'000**		**641'057**	
045.301.00	Gehälter	529'336		529'000		532'915	
045.303.01	Sozialbeiträge	103'775		104'000		103'911	
045.310.00	Kanzleiauslagen	3'658		5'000		3'737	
045.317.00	Reisespesen, Repräsentationen	1'048		1'000		494	
046	**Amt für Statistik**	**1'310'342**	**10'729**	**1'385'000**	**9'000**	**1'373'011**	**8'834**
046.301.00	Gehälter	1'038'291		1'015'000		1'011'286	
046.303.01	Sozialbeiträge	205'963		200'000		199'169	
046.310.00	Kanzleiauslagen	14'380		17'000		6'013	
046.317.00	Reisespesen, Repräsentationen	23'419		19'000		33'332	
046.318.00	Statistische Arbeiten	28'289		134'000		123'211	
046.435.00	Verkauf Publikationen		10'729		9'000		8'834
047	**Stabsstelle für Internationale Finanzplatzagenden**	**878'848**		**829'000**		**590'156**	
047.301.00	Gehälter	630'816		579'000		413'761	
047.303.01	Sozialbeiträge	123'363		113'000		79'960	
047.310.00	Kanzleiauslagen	15'814		16'000		13'706	
047.317.00	Reisespesen, Repräsentationen	108'854		121'000		82'729	
050	**Amt für Auswärtige Angelegenheiten**	**2'819'480**		**3'071'000**		**3'001'068**	
050.301.00	Gehälter	1'537'209		1'582'000		1'682'469	
050.303.01	Sozialbeiträge	305'852		307'000		322'244	
050.310.00	Kanzleiauslagen	27'531		32'000		27'832	
050.317.00	Reisespesen, Repräsentationen	105'882		108'000		116'375	
050.317.01	Honorarkonsulate	61'741		120'000		66'420	
050.317.02	Umsetzung von Abkommen	58'716		115'000		42'892	
050.367.00	Beiträge an Vereinigungen/Intern. Organisationen	605'134		682'000		611'889	
050.367.01	Auslandkulturpolitik	117'414		125'000		130'947	
051	**Ständige Vertretung beim Europarat in Strassburg**	**1'006'174**		**1'139'000**		**971'780**	
051.301.00	Gehälter	307'038		324'000		305'969	
051.303.01	Sozialbeiträge	67'068		69'000		64'686	
051.310.00	Kanzleiauslagen	18'290		18'000		17'363	
051.315.00	Raumkosten Residenz	74'630		117'000		73'940	
051.316.01	Raumkosten Ständige Vertretung	43'126		61'000		38'979	
051.317.00	Reisespesen, Repräsentationen	77'904		85'000		76'439	
051.367.00	Mitgliedsbeiträge	418'119		465'000		394'403	
052	**Mission bei den Vereinten Nationen in New York**	**2'442'881**		**2'376'000**		**2'145'178**	
052.301.00	Gehälter	784'220		776'000		861'853	
052.303.01	Sozialbeiträge	102'332		104'000		153'383	
052.310.00	Kanzleiauslagen	51'453		52'000		49'195	
052.315.00	Raumkosten Residenz	135'242		120'000		179'868	
052.316.00	Raumkosten Ständige Mission	76'126		91'000		88'292	
052.316.01	Diplomatenwohnungen	80'556		81'000		87'416	
052.317.00	Reisespesen, Repräsentationen	150'695		152'000		152'624	
052.367.00	Mitgliedsbeiträge	1'062'256		1'000'000		572'547	
053	**Botschaft in Washington**	**795'014**		**868'000**		**799'133**	
053.301.00	Gehälter	416'672		432'000		417'416	
053.303.01	Sozialbeiträge	63'775		63'000		59'899	
053.310.00	Kanzleiauslagen	37'614		41'000		38'446	
053.316.00	Raumkosten Botschaft	41'187		50'000		35'586	
053.316.01	Raumkosten Residenz	137'428		172'000		140'086	
053.316.02	Diplomatenwohnungen			4'000		6'000	
053.317.00	Reisespesen, Repräsentationen	98'338		106'000		101'700	

Nachtragskredite und Kreditüberschreitungen 2013

052.367.00 FHG Art. 10 Abs. 2 Bst. g CHF 63'000

Konten der Erfolgsrechnung

Beträge in CHF

Konto		Rechnung 2013		Voranschlag 2013		Rechnung 2012	
		Aufwand	Ertrag	Aufwand	Ertrag	Aufwand	Ertrag
054	**Mission bei den Europäischen Gemeinschaften**	**8'091'461**		**8'990'000**		**5'577'011**	
054.301.00	Gehälter	883'171		890'000		896'927	
054.303.01	Sozialbeiträge	160'400		161'000		145'411	
054.310.00	Kanzleiauslagen	22'366		33'000		25'075	
054.315.00	Raumkosten Residenz	95'563		110'000		95'654	
054.316.00	Raumkosten Mission	108'912		139'000		107'130	
054.316.01	Diplomatenwohnungen	102'535		136'000		106'027	
054.317.00	Reisespesen, Repräsentationen	57'460		96'000		62'501	
054.367.00	Mitgliedsbeiträge EWR/Schengen	6'661'054		7'425'000		4'138'287	
055	**Mission bei EFTA/Intern. Organisationen, Genf**	**1'377'422**		**1'543'000**		**1'328'687**	
055.301.00	Gehälter	552'433		551'000		537'056	
055.303.01	Sozialbeiträge	54'724		95'000		51'216	
055.310.00	Kanzleiauslagen	16'014		21'000		18'439	
055.316.01	Raumkosten Ständige Mission	80'129		90'000		76'862	
055.316.02	Raumkosten Residenz	231'920		246'000		236'040	
055.316.03	Diplomatenwohnungen	50'371		74'000		57'603	
055.317.00	Reisespesen, Repräsentationen	130'892		157'000		104'272	
055.367.00	Mitgliedsbeiträge	260'940		309'000		247'199	
056	**Ständige Vertretung bei OSZE/UNO/Botschaft in Wien**	**1'329'176**		**1'452'000**		**1'290'845**	
056.301.00	Gehälter	593'234		632'000		535'077	
056.303.01	Sozialbeiträge	119'399		107'000		108'696	
056.310.00	Kanzleiauslagen	24'287		34'000		25'750	
056.316.01	Raumkosten Ständige Vertretung/Botschaft	81'411		86'000		95'315	
056.316.02	Raumkosten Residenz	133'702		172'000		178'649	
056.316.03	Diplomatenwohnungen	35'094		35'000		26'625	
056.317.00	Reisespesen, Repräsentationen	120'754		141'000		97'967	
056.367.00	Mitgliedsbeiträge	221'296		245'000		222'766	
057	**Botschaft in Bern**	**864'376**		**872'000**		**897'780**	
057.301.00	Gehälter	514'075		527'000		582'211	
057.303.01	Sozialbeiträge	87'589		92'000		98'570	
057.310.00	Kanzleiauslagen	25'440		27'000		24'903	
057.315.00	Raumkosten Botschaft und Residenz	133'841		133'000		117'900	
057.316.01	Diplomatenwohnungen	46'074		35'000		33'696	
057.317.00	Reisespesen, Repräsentationen	57'358		58'000		40'499	
058	**Botschaft in Berlin**	**750'548**		**985'000**		**781'995**	
058.301.00	Gehälter	420'136		492'000		458'330	
058.303.01	Sozialbeiträge	63'383		93'000		57'843	
058.310.00	Kanzleiauslagen	8'676		14'000		12'446	
058.316.00	Raumkosten Botschaft	77'425		129'000		70'382	
058.316.01	Raumkosten Residenz	117'932		197'000		116'475	
058.317.00	Reisespesen, Repräsentationen	62'996		60'000		66'518	
090	**Nicht aufteilbare Aufgaben**	**2'177'195**	**26'197**	**2'290'000**		**2'134'548**	**38'195**
090.318.03	Versicherungen	641'695		690'000		571'602	
090.318.04	Postalische Leistungen	1'535'500		1'600'000		1'562'946	
090.435.00	Verkauf von Mobilien, Maschinen und Geräte		26'197				38'195
091	**Liegenschaftsverwaltung Verwaltungsbereich**	**15'543'895**	**1**	**17'392'000**	**15'000**	**16'053'856**	**8'586**
091.301.00	Gehälter Verwaltung, Hauswarte	2'355'449		2'477'000		2'285'719	
091.303.01	Sozialbeiträge	470'666		495'000		460'832	
091.312.00	Betriebskosten Verwaltungsgebäude	4'329'725		4'715'000		4'376'958	
091.314.00	Instandsetzung Verwaltungsgebäude	1'073'220		2'100'000		1'325'413	
091.316.00	Mieten Verwaltungsbereich	7'314'835		7'605'000		7'604'933	
091.434.00	Stromverkäufe Verwaltungsgebäude		1		15'000		8'586
092	**Betriebliches Mobilitätsmanagement**	**330'141**	**312'751**	**316'000**	**300'000**	**289'403**	**259'354**
092.309.00	Mobilitätsbeiträge und Förderaktionen	312'751		300'000		259'354	
092.314.00	Betrieb und Unterhalt BMM	17'390		16'000		30'049	
092.434.01	Erträge betriebliches Mobilitätsmanagement		312'751		300'000		259'354

Konten der Erfolgsrechnung

Beträge in CHF

Konto		Rechnung 2013		Voranschlag 2013		Rechnung 2012	
		Aufwand	Ertrag	Aufwand	Ertrag	Aufwand	Ertrag
1	**Öffentliche Sicherheit**	**65'339'561**	**20'792'164**	**68'613'000**	**19'583'000**	**67'399'665**	**20'990'637**
100	**Amt für Justiz**	**4'823'415**	**9'325'388**	**5'416'000**	**8'685'000**	**5'632'723**	**9'657'654**
100.301.00	Gehälter	3'886'411		4'190'000		3'347'531	
100.303.01	Sozialbeiträge	768'827		813'000		661'179	
100.310.00	Kanzleiauslagen	87'689		92'000		35'718	
100.310.01	Publikationskosten					525'008	
100.317.00	Reisespesen, Repräsentationen	20'152		30'000		18'461	
100.318.00	Schätzwesen	23'360		25'000			
100.318.03	Belegdigitalisierung	11'293		40'000		29'166	
100.318.04	Verfahrenskosten	22'823		220'000		1'012'637	
100.367.00	Beiträge an Vereinigungen	2'860		6'000		3'024	
100.431.01	Grundbuchgebühren		3'606'158		3'200'000		3'997'311
100.431.02	Schätzungsgebühren		1'147		5'000		-18'982
100.431.03	Öffentlichkeitsregistergebühren		5'718'083		5'480'000		5'679'325
101	**Zivilstandsamt**	**495'457**	**89'449**	**497'000**	**92'000**	**520'358**	**98'582**
101.301.00	Gehälter	398'841		399'000		420'899	
101.303.01	Sozialbeiträge	79'231		79'000		80'934	
101.310.00	Kanzleiauslagen	17'385		18'000		18'525	
101.317.00	Reisespesen, Repräsentationen			1'000			
101.431.00	Verwaltungsgebühren		89'449		92'000		98'582
103	**Ausländer- und Passamt**	**3'492'151**	**2'483'332**	**3'646'000**	**2'100'000**	**3'939'079**	**2'279'497**
103.301.00	Gehälter	2'394'176		2'466'000		2'446'745	
103.303.01	Sozialbeiträge	471'265		489'000		497'897	
103.310.00	Kanzleiauslagen	17'254		20'000		15'879	
103.313.01	Heimatschriften/Aufenthaltsausweise	344'594		350'000		651'300	
103.317.00	Reisespesen, Repräsentationen	66'934		71'000		68'247	
103.365.00	Integrationsmassnahmen	197'927		250'000		259'011	
103.431.00	Verwaltungsgebühren		2'483'332		2'100'000		2'279'497
104	**Landesvermessung**	**1'479'735**	**70'159**	**1'503'000**	**70'000**	**1'466'233**	**60'339**
104.301.00	Gehälter	362'111		362'000		362'111	
104.303.01	Sozialbeiträge	71'267		71'000		70'915	
104.318.01	Landesvermessung	870'518		875'000		914'908	
104.318.02	Nachführung Vermessungsoperate	102'032		115'000		76'284	
104.318.03	GDI-Koordination	73'807		80'000		42'015	
104.434.01	Ertrag Landesinformationssystem		70'159		70'000		60'339

Konten der Erfolgsrechnung

Beträge in CHF

Konto		Rechnung 2013		Voranschlag 2013		Rechnung 2012	
		Aufwand	Ertrag	Aufwand	Ertrag	Aufwand	Ertrag
110	**Landespolizei**	**19'024'909**	**1'590'608**	**19'979'000**	**1'560'000**	**19'437'883**	**1'601'200**
110.301.01	Gehälter	13'885'201		14'492'000		14'176'696	
110.303.01	Sozialbeiträge	2'601'614		2'757'000		2'637'994	
110.309.01	Ausbildung Polizeiaspirantinnen und -aspiranten	80'910		90'000		115'100	
110.310.00	Kanzleiauslagen	204'492		210'000		202'285	
110.311.00	Nicht aktivierbare Güter	185'563		195'000		270'299	
110.313.01	Ausrüstung	288'464		311'000		300'083	
110.313.02	Treibstoff	85'849		90'000		70'989	
110.315.00	Fahrzeugunterhalt	95'678		110'000		98'476	
110.315.02	Betriebskosten Informatik Landespolizei	489'350		510'000		462'094	
110.315.03	Unterhalt Polycom	189'888		220'000		216'962	
110.315.09	Unterhalt Polizeiequipment	75'565		78'000		68'385	
110.317.00	Reisespesen, Repräsentationen	192'163		204'000		192'175	
110.318.00	Haftpflichtversicherung Fahrzeuge	15'170		15'000		14'825	
110.318.02	Analysen, Gutachten	179'924		180'000		176'359	
110.318.03	Externe polizeiliche Dienstleistungen	26'344		27'000		25'112	
110.318.09	Öffentlichkeitsarbeit, Dienstleistungen, Honorare	90'183		90'000		69'447	
110.319.00	Verschiedenes	154'256		160'000		145'505	
110.319.10	Aktivitäten Gewaltschutzkommission	3'123		10'000		8'357	
110.365.00	Unfallverhütung	101'670		150'000		114'736	
110.367.00	Jahresbeiträge	79'502		80'000		72'004	
110.431.00	Verwaltungsgebühren		82'255		140'000		125'194
110.434.00	Ertrag für polizeiliche Leistungen		69'553		100'000		62'381
110.436.00	Unfallverhütungsbeiträge		131'187		120'000		136'620
110.437.01	Bussen		1'307'613		1'200'000		1'277'004
111	**Motorfahrzeugkontrolle**	**1'747'358**	**3'011'441**	**1'791'000**	**2'900'000**	**1'854'005**	**2'613'247**
111.301.00	Gehälter	1'335'668		1'378'000		1'313'638	
111.303.01	Sozialbeiträge	267'416		265'000		253'854	
111.310.00	Kanzleiauslagen	33'175		31'000		34'386	
111.313.00	Schilder, Ausweise	106'863		110'000		126'048	
111.317.00	Reisespesen, Repräsentationen	4'237		7'000		6'078	
111.318.00	Digitaler Fahrtschreiber					120'000	
111.431.00	Motorfahrzeuggebühren		2'639'341		2'650'000		2'492'897
111.431.01	Altfahrzeug Entsorgungsgebühren		101'200		100'000		112'350
111.435.00	Erlös aus Versteigerung von Fahrzeugschildern		270'900		150'000		8'000
112	**Finanzmarktaufsicht**	**8'000'000**		**8'050'000**		**9'000'000**	
112.318.02	FMA-Untersuchungskosten zulasten des Landes			50'000			
112.363.00	Staatsbeitrag Finanzmarktaufsichtsbehörde (FMA)	8'000'000		8'000'000		9'000'000	
113	**Financial Intelligence Unit**	**1'770'096**		**1'922'000**		**1'794'769**	
113.301.00	Gehälter	1'327'099		1'358'000		1'286'817	
113.303.01	Sozialbeiträge	259'232		264'000		244'845	
113.310.00	Kanzleiauslagen	83'030		197'000		144'438	
113.317.00	Reisespesen, Repräsentationen	86'682		88'000		107'558	
113.367.00	Beiträge an Vereinigungen	14'053		15'000		11'111	
118	**Datenschutzstelle**	**696'286**	**1'500**	**733'000**		**669'715**	**1'200**
118.301.00	Gehälter	516'789		524'000		495'223	
118.303.01	Sozialbeiträge	101'502		111'000		95'783	
118.309.00	Aus- und Weiterbildung	9'642		10'000		5'993	
118.309.01	Sonstiger Personalaufwand	2'064		5'000		2'748	
118.310.00	Kanzleiauslagen	7'130		10'000		6'989	
118.311.00	Nicht aktivierbare Sachgüter	4'592		7'000		1'348	
118.317.00	Reisespesen, Repräsentationen	22'561		31'000		26'244	
118.318.00	Experten, Gutachten	29'674		32'000		32'795	
118.367.00	Beiträge an internationale Organisationen	2'332		3'000		2'594	
118.431.00	Verwaltungsgebühren		1'500				1'200

Konten der Erfolgsrechnung

Beträge in CHF

Konto		Rechnung 2013		Voranschlag 2013		Rechnung 2012	
		Aufwand	Ertrag	Aufwand	Ertrag	Aufwand	Ertrag
120	**Gerichtswesen**	**16'812'800**	**3'929'874**	**17'733'000**	**3'939'000**	**16'605'624**	**4'415'823**
120.301.00	Gehälter richterliches Personal	3'487'172		3'416'000		3'412'336	
120.301.02	Gehälter nicht richterliches Personal	3'342'941		3'438'000		3'492'954	
120.303.01	Sozialbeiträge richterliches Personal	661'778		646'000		645'175	
120.303.02	Sozialbeiträge nicht richterliches Personal	655'271		684'000		682'012	
120.308.00	Kollegialgerichte	4'948'348		5'452'000		4'743'299	
120.309.00	Weiterbildung	19'813		45'000		18'088	
120.310.01	Kanzleibedarf Gerichte	195'671		212'000		190'743	
120.310.02	Inseratekosten	58'657		45'000		47'907	
120.310.03	Gerichtsbibliothek	77'047		100'000		84'404	
120.315.00	Betriebskosten Informatik Landgericht	223'429		250'000		255'857	
120.317.00	Reisespesen, Repräsentationen	16'266		29'000		18'801	
120.318.01	Zeugengebühren	14'808		20'000		13'663	
120.318.02	Experten, Gutachten	950'203		946'000		1'005'100	
120.318.06	Verfahrenshilfe in Zivil- und Strafsachen					1'643'008	
120.319.01	Vertretungskosten zu Lasten des Landes	348'716		450'000		352'279	
120.366.00	Verfahrenshilfe in Zivil- und Strafsachen	1'812'679		2'000'000			
120.431.00	Gerichtsgebühren		2'279'391		2'227'000		2'514'367
120.431.01	Entscheidungsgebühren Kollegialgerichte		741'726		750'000		1'041'213
120.435.00	Verkäufe beschlagnahmter Güter				2'000		
120.436.00	Auslagen-Rückersatz		51'880		60'000		73'855
120.437.00	Geldstrafen		856'876		900'000		786'388
121	**Staatsanwaltschaft**	**2'552'385**	**112'938**	**2'669'000**	**91'000**	**2'526'749**	**96'868**
121.301.00	Gehälter Staatsanwälte	1'707'823		1'747'000		1'655'135	
121.301.02	Gehälter Sekretariate	361'769		352'000		395'820	
121.303.01	Sozialbeiträge Staatsanwälte	322'973		330'000		309'785	
121.303.02	Sozialbeiträge Sekretariate	72'890		70'000		78'992	
121.310.00	Kanzleiauslagen	31'018		38'000		29'455	
121.317.00	Reisespesen, Repräsentationen	54'638		52'000		52'191	
121.318.01	Übersetzungskosten	1'274		80'000		5'371	
121.431.00	Verwaltungsgebühren		4'599		2'000		3'244
121.437.00	Erträge aus Diversionsverfahren		108'339		89'000		93'624
125	**Opferhilfe**	**49'160**	**1'500**	**60'000**		**15'952**	
125.310.00	Opferhilfestelle					1'845	
125.317.00	Reisespesen, Repräsentationen					400	
125.366.00	Leistungen und Schadenersatz gem. Opferhilfegesetz	49'160		60'000		13'707	
125.436.00	Rückerstattungen Schadenersatz		1'500				
130	**Landesgefängnis**	**1'946'235**	**18'115**	**2'049'000**	**10'000**	**1'796'096**	**4'499**
130.301.01	Gehälter	668'360		728'000		687'614	
130.303.01	Sozialbeiträge	124'809		139'000		126'096	
130.313.00	Häftlingskosten	207'688		230'000		238'863	
130.318.00	Unterbringung im Ausland	945'378		952'000		743'524	
130.436.00	Kostenrückerstattungen Landesgefängnis		18'115		10'000		4'499
160	**Amt für Bevölkerungsschutz**	**2'449'574**	**157'860**	**2'565'000**	**136'000**	**2'140'478**	**161'727**
160.301.00	Gehälter	742'225		742'000		574'493	
160.303.01	Sozialbeiträge	145'876		144'000		112'263	
160.310.00	Kanzleiauslagen	16'748		27'000		15'222	
160.313.00	Betrieb Fahrzeuge, Geräte und Anlagen	67'807		73'000		70'705	
160.315.02	Schutzraumbauten	37'904		40'000		50'464	
160.315.03	Alarmierung, Funkbetrieb	154'945		149'000		171'406	
160.317.00	Reisespesen, Repräsentationen	38'853		40'000		36'816	
160.318.01	Landesversorgung	15'364		17'000		15'000	
160.318.05	Rettungs- und Hilfseinsätze	160'819		237'000		184'988	
160.319.01	Zuweisung Stiftung für Brandschutz und Löschwesen	75'000		75'000		75'000	
160.365.01	Beiträge an Rettungs- und Hilfsdienste	255'028		256'000		228'508	
160.365.02	Aus- und Weiterbildung Rettungs- und Hilfsdienste	739'006		765'000		605'614	
160.434.00	Benützungsgebühren, Weiterverrechnung		82'860		61'000		86'727
160.439.00	Beitrag Schweiz. Sachversicherungsverband		75'000		75'000		75'000

Nachtragskredite und Kreditüberschreitungen 2013

120.301.00 FHG Art. 10 Abs. 2 Bst. e CHF 72'000

Konten der Erfolgsrechnung

Beträge in CHF

Konto		Rechnung 2013		Voranschlag 2013		Rechnung 2012	
		Aufwand	Ertrag	Aufwand	Ertrag	Aufwand	Ertrag
2	**Bildungswesen**	**163'624'328**	**25'213'461**	**175'307'000**	**26'163'000**	**168'358'006**	**26'536'636**
200	**Kindergärten**	**7'250'055**	**3'620'702**	**6'484'000**	**3'242'000**	**6'760'991**	**3'370'832**
200.302.00	Gehälter Lehrpersonen	6'074'817		5'422'000		5'654'046	
200.303.01	Sozialbeiträge	1'175'238		1'062'000		1'106'945	
200.462.00	50% Gemeindeanteil an Personalaufwand KG		3'620'702		3'242'000		3'370'832
205	**Primarschulen**	**27'172'073**	**13'582'979**	**28'911'000**	**14'428'000**	**28'080'071**	**14'052'493**
205.302.00	Gehälter Lehrpersonen	22'726'316		24'180'000		23'540'112	
205.303.01	Sozialbeiträge	4'445'757		4'731'000		4'539'958	
205.462.00	50% Gemeindeanteil an Personalaufwand PS		13'582'979		14'428'000		14'052'493
208	**Sekundarschulen**	**42'360'637**		**44'037'000**		**43'356'992**	
208.301.00	Gehälter Verwaltung	585'998		572'000		572'227	
208.302.00	Gehälter Lehrpersonen	32'494'711		33'619'000		33'190'619	
208.303.00	Sozialbeiträge Verwaltung	116'030		115'000		114'109	
208.303.01	Sozialbeiträge Lehrpersonen	6'240'331		6'535'000		6'310'682	
208.310.00	Schulmaterial und Beiträge	1'891'673		2'008'000		1'980'885	
208.310.01	Beiträge Sprachaufenthalte/wiederk. Schulveranst.	445'994		502'000		455'961	
208.311.00	Nicht aktivierbare Sachgüter	585'900		686'000		732'508	
213	**Hallenbad Schulzentrum Unterland**	**773'404**	**1'324'404**	**907'000**	**1'845'000**	**436'609**	**2'112'023**
213.301.00	Gehälter	328'614		349'000		299'082	
213.303.01	Sozialbeiträge	65'562		67'000		59'124	
213.311.00	Nicht aktivierbare Sachgüter	97'125		108'000		410	
213.312.00	Wasser, Energie, Heizung	176'602		240'000		56'912	
213.313.00	Reinigungsmaterialien, Fremdreinigung	43'740		44'000		2'701	
213.315.01	Betriebskosten	35'326		34'000		13'133	
213.315.02	Unterhaltskosten	26'436		65'000		5'247	
213.434.01	Eintritte		213'794		230'000		14'863
213.434.02	Gemeindebeiträge für Mitbenützung		1'098'613		1'595'000		2'097'160
213.434.03	Stromverkäufe BHKW		11'997		20'000		
218	**Schulamt**	**5'626'804**		**5'647'000**		**5'629'734**	
218.301.00	Gehälter	4'580'555		4'584'000		4'596'354	
218.303.01	Sozialbeiträge	900'806		897'000		900'418	
218.310.00	Kanzleiauslagen	66'508		94'000		56'185	
218.317.00	Reisespesen, Repräsentationen	78'935		72'000		76'777	
219	**Allgemeine Ausgaben**	**3'716'703**	**66'414**	**4'082'000**	**44'000**	**3'667'054**	**93'850**
219.300.01	Kommissionen	115'382		140'000		113'972	
219.302.00	Systemanpassungen Lehrergehälter			156'000			
219.303.01	Sozialbeiträge			31'000			
219.307.00	Ruhegehälter Ordenslehrer	78'818		79'000		73'818	
219.309.01	Lehrerweiterbildung	469'460		480'000		480'162	
219.310.00	Drucksachen Schulen	3'178		25'000			
219.311.00	Nicht aktivierbare Informatikanschaffungen	99'829		90'000		121'140	
219.315.00	Unterhalt Schulmobiliar	19'425		20'000		18'563	
219.317.02	Reisespesen, Repräsentationen Schulen	24'744		26'000			
219.318.01	Diverse Schulprojekte	459'804		480'000		317'691	
219.318.02	EDV-Support weiterführende Schulen	147'363		200'000		163'331	
219.318.06	Qualitätssicherung und Evaluation	157'867		160'000		149'725	
219.319.00	Verschiedenes					272'796	
219.366.01	Zubringerdienst	1'560'180		1'570'000		1'488'532	
219.366.02	Subvention für Mittagsverpflegung von Schülern	267'583		282'000		269'506	
219.366.05	Skikurse	90'511		97'000		86'292	
219.366.06	Unfallversicherung	107'768		112'000		111'527	
219.367.00	Beiträge an Vereinigungen	114'792		134'000			
219.433.00	Schulgelder ausländischer Schüler und Schülerinnen		65'664		44'000		92'900
219.437.00	Bussen für Schulpflichtverletzungen		750				950

Nachtragskredite und Kreditüberschreitungen 2013

200.302.00 FHG Art. 11 CHF 653'000
200.303.01 FHG Art. 11 CHF 114'000

Konten der Erfolgsrechnung

Beträge in CHF

Konto		Rechnung 2013		Voranschlag 2013		Rechnung 2012	
		Aufwand	Ertrag	Aufwand	Ertrag	Aufwand	Ertrag
220	**Sonderschulung**	**6'499'140**	**4'955'329**	**6'649'000**	**4'828'000**	**6'873'087**	**5'266'521**
220.365.01	Sonderpädagogische Tagesschule (SiS)	2'831'835		3'247'000		2'763'084	
220.366.00	PTM im Regelschulbereich/Ambulatorium	2'289'623		2'330'000		2'676'545	
220.367.00	Sonderschulung (SiS)	1'377'682		1'072'000		1'433'458	
220.436.00	IV-Beiträge an Sonderschulung (SiR/SiS, PTM)		4'242'867		4'305'000		4'494'435
220.462.00	Gemeindeanteile an Sonderschulung (SiR/SiS, PTM)		712'461		523'000		772'086
225	**Diverse Schulen**	**958'099**		**1'535'000**		**1'330'986**	
225.365.00	Subventionen an Privatschulen	489'216		638'000		618'304	
225.367.01	Schulabkommen, Beiträge	388'883		786'000		576'082	
225.367.02	Interstaatliche Maturitätsschule für Erwachsene	80'000		111'000		136'600	
250	**Berufsmittelschule**	**2'095'395**	**937'742**	**2'140'000**	**996'000**	**1'968'902**	**779'462**
250.302.00	Gehälter					1'619'757	
250.302.01	Gehälter Lehrpersonen	1'706'953		1'715'000			
250.303.01	Sozialbeiträge	310'179		338'000		285'653	
250.310.00	Schulmaterial und Beiträge	78'263		87'000		63'491	
250.433.00	Schulgelder		937'742		996'000		779'462
260	**Hochschulwesen**	**23'921'529**		**25'050'000**		**24'669'391**	
260.364.01	Universität Liechtenstein	13'800'000		13'800'000		13'800'000	
260.365.00	Liechtenstein Institut	1'000'000		1'000'000		1'000'000	
260.367.00	Beiträge gem. interkant. Universitätsvereinbarung	3'924'988		5'028'000		4'472'375	
260.367.01	Beiträge gem. interkant. Fachhochschulvereinbarung	3'967'444		3'917'000		4'046'517	
260.367.02	Trägerbeitrag an Hochschule für Technik Buchs NTB	921'898		994'000		1'075'539	
260.367.04	Trägerbeiträge an Schweizer Fachhochschulen	210'428		211'000		173'846	
260.367.05	Projektbeiträge im Hochschulwesen	96'772		100'000		101'114	
272	**Grundlagenforschung**	**1'700'000**		**1'715'000**		**1'450'000**	
272.365.00	Forschungsförderung Liechtenstein	1'000'000		1'000'000		1'000'000	
272.367.01	Beitrag an Schweiz. Nationalfonds	250'000		250'000		250'000	
272.367.02	Beitrag an österr. Fonds für wissensch. Forschung	250'000		250'000		250'000	
272.367.03	Beitrag an Forschungszentrum für Nanomedizin					-50'000	
272.367.05	Beitrag an RhySearch	200'000		215'000			
273	**Internationale Programme**	**733'811**		**736'000**		**736'632**	
273.363.00	Staatsbeitrag AIBA	615'000		615'000		617'000	
273.366.03	EU-Programm "Jugend"	118'811		121'000		119'632	
280	**Stipendien, Ausbildungsbeihilfen**	**4'331'682**		**4'710'000**		**4'551'561**	
280.366.01	Stipendien	4'331'682		4'710'000		4'551'561	
281	**Liechtensteinische Musikschule**	**6'324'360**		**6'819'000**		**6'591'323**	
281.364.00	Staatsbeitrag Musikschule	6'234'360		6'729'000		6'501'323	
281.365.00	Staatsbeitrag Internationale Meisterkurse	90'000		90'000		90'000	
282	**Erwachsenenbildung**	**1'324'000**		**1'324'000**		**1'354'256**	
282.366.02	Staatsbeitrag Stiftung Erwachsenenbildung	1'324'000		1'324'000		1'354'256	
290	**Amt für Berufsbildung und Berufsberatung**	**14'206'020**	**120'800**	**14'480'000**	**85'000**	**13'822'786**	**108'800**
290.300.01	Kommissionen	1'585		3'000		1'216	
290.301.00	Gehälter	1'309'916		1'297'000		1'281'222	
290.303.01	Sozialbeiträge	257'560		254'000		251'957	
290.310.00	Kanzleiauslagen	76'938		76'000		78'410	
290.317.00	Reisespesen, Repräsentationen	18'545		21'000		17'979	
290.367.00	Berufsbildung	12'541'476		12'829'000		12'192'002	
290.436.00	Rückerstattung für IV-Beratungsleistungen		120'800		85'000		108'800

Nachtragskredite und Kreditüberschreitungen 2013

220.367.00 FHG Art. 10 Abs. 2 Bst. f CHF 306'000
260.367.01 FHG Art. 10 Abs. 2 Bst. f CHF 51'000

Konten der Erfolgsrechnung

Beträge in CHF

Konto		Rechnung 2013 Aufwand	Rechnung 2013 Ertrag	Voranschlag 2013 Aufwand	Voranschlag 2013 Ertrag	Rechnung 2012 Aufwand	Rechnung 2012 Ertrag
292	**Kunstschule**	**571'000**		**571'000**		**571'000**	
292.364.00	Staatsbeitrag Kunstschule	571'000		571'000		571'000	
293	**Amtlicher Lehrmittelverlag/Didaktische Medienstelle**	**537'237**	**514'586**	**735'000**	**605'000**	**587'005**	**578'457**
293.310.05	Ankäufe Lehrmittel	503'111		700'000		552'359	
293.310.09	Ankäufe Didaktische Medienstelle	34'126		35'000		34'646	
293.434.00	Benutzungsgebühren		50				50
293.435.05	Verkäufe Lehrmittel		514'536		605'000		578'407
294	**Jugendhaus Malbun**	**287'768**	**90'505**	**322'000**	**90'000**	**328'246**	**174'197**
294.301.00	Gehälter	191'950		205'000		202'233	
294.303.01	Sozialbeiträge	39'725		41'000		40'611	
294.310.00	Verwaltungskosten	3'387		5'000		5'907	
294.311.00	Nicht aktivierbare Sachgüter	20'905		28'000		3'618	
294.313.00	Verpflegungskosten	29'164		40'000		68'037	
294.315.00	Unterhalt Einrichtung	2'637		3'000		4'199	
294.319.00	Verschiedenes					3'642	
294.432.00	Verpflegungstaxen		90'505		90'000		174'197
295	**Liegenschaftsverwaltung Bildungsbereich**	**13'234'608**		**18'453'000**		**15'591'380**	
295.301.00	Gehälter Hauswarte	1'731'104		1'739'000		1'831'777	
295.303.01	Sozialbeiträge	347'694		354'000		383'515	
295.312.00	Betriebskosten Schulgebäude	2'362'949		2'600'000		2'406'877	
295.314.00	Instandsetzung Schulgebäude	7'794'921		12'800'000		10'004'997	
295.316.00	Mieten Bildungsbereich	997'940		960'000		964'214	

Nachtragskredite und Kreditüberschreitungen 2013

295.316.00 NK III CHF 53'000

Konten der Erfolgsrechnung

Beträge in CHF

Konto		Rechnung 2013 Aufwand	Rechnung 2013 Ertrag	Voranschlag 2013 Aufwand	Voranschlag 2013 Ertrag	Rechnung 2012 Aufwand	Rechnung 2012 Ertrag
3	**Kultur, Freizeit**	**27'051'731**	**133'272**	**28'263'000**	**12'000**	**27'711'200**	**25'292**
300	**Landesbibliothek**	**1'670'000**		**1'670'000**		**1'740'000**	
300.363.00	Staatsbeitrag Landesbibliothek	1'670'000		1'670'000		1'740'000	
301	**Landesmuseum**	**2'472'000**		**2'472'000**		**2'522'000**	
301.363.00	Staatsbeitrag Landesmuseum	2'472'000		2'472'000		2'522'000	
302	**Theater, Konzerte**	**2'375'000**		**2'375'000**		**2'375'000**	
302.365.00	Staatsbeitrag Theater am Kirchplatz	2'375'000		2'375'000		2'375'000	
303	**Kunstmuseum**	**3'593'000**		**3'593'000**		**3'668'000**	
303.363.01	Staatsbeitrag Kunstmuseum	3'593'000		3'593'000		3'668'000	
304	**Amt für Kultur**	**2'695'312**	**118'777**	**2'830'000**		**1'075'080**	
304.301.00	Gehälter	1'591'891		1'693'000		606'971	
304.303.01	Sozialbeiträge	312'816		313'000		119'978	
304.310.00	Verfilmung, Restauration, Sammlung von Archivalien					294'376	
304.310.01	Kanzleiauslagen	48'854		60'000			
304.313.00	Verbrauchsmaterialien	52'102		64'000			
304.317.00	Reisespesen, Repräsentationen	19'497		25'000			
304.318.00	Filmdokumentation Liechtenstein					43'200	
304.318.01	Archivierung, Archäologie, Kulturgüter	559'047		536'000			
304.366.00	Kulturprojekte	93'815		120'000			
304.367.00	Beiträge an Vereinigungen	17'290		19'000		10'556	
304.434.00	Ertrag aus Dienstleistungen		4'544				
304.435.00	Verkauf Publikationen		114'233				
305	**Historische Projekte**	**155'738**		**140'000**		**454'998**	
305.318.00	Quellenband 30/40-Jahre/Projekte FL-2. Weltkrieg					100'000	
305.365.01	Liechtensteinisches Urkundenbuch	90'000		90'000		100'000	
305.365.04	Historisches Lexikon	65'738		50'000		169'998	
305.365.07	Quellenband 1900-1930					85'000	
306	**Stabsstelle für Kulturfragen**					**118'852**	**507**
306.310.00	Kanzleiauslagen					3'301	
306.317.00	Reisespesen, Repräsentationen					4'346	
306.318.00	Öffentlichkeitsarbeit					30'269	
306.366.00	Kulturprojekte					80'935	
306.435.00	Verkaufserlöse						507
309	**Kulturstiftung**	**2'655'672**		**2'642'000**		**2'758'734**	
309.363.00	Staatsbeitrag Kulturstiftung	1'402'000		1'402'000		1'502'000	
309.363.01	Gewinnanteil Landeslotterie für Kulturstiftung	1'253'672		1'240'000		1'256'734	
311	**Denkmalpflege/Archäologie**					**1'314'246**	**7'800**
311.301.00	Gehälter					861'349	
311.303.01	Sozialbeiträge					168'945	
311.310.00	Kanzleiauslagen					23'579	
311.313.00	Verbrauchsmaterial					8'195	
311.317.00	Reisespesen, Repräsentationen					9'409	
311.318.00	Dienstleistungen, Honorare					242'769	
311.434.00	Restaurierung/Konservierung archäol. Fundobjekte						7'800
321	**Medien**	**3'414'999**		**3'345'000**		**3'308'610**	
321.363.00	Landesbeitrag Liecht. Rundfunkanstalt	1'580'000		1'500'000		1'500'000	
321.365.05	Weitere Veranstaltungen und Massnahmen	2'358		5'000		3'668	
321.365.06	Direkte Medienförderung	1'300'000		1'300'000		1'300'000	
321.365.07	Indirekte Medienförderung/Verbreitung	480'001		480'000		469'253	
321.365.08	Indirekte Medienförderung/Aus- und Weiterbildung	52'640		60'000		35'689	

Nachtragskredite und Kreditüberschreitungen 2013

304.318.01 FHG Art. 11 CHF 23'000
321.363.00 NK II CHF 80'000

Konten der Erfolgsrechnung

Beträge in CHF

Konto		Rechnung 2013		Voranschlag 2013		Rechnung 2012	
		Aufwand	Ertrag	Aufwand	Ertrag	Aufwand	Ertrag
330	**Parkanlagen, Wanderwege**	**198'273**		**220'000**		**190'736**	
330.314.00	Unterhalt von Berg- und Wanderwegen	98'273		120'000		90'736	
330.365.00	Alpenverein	100'000		100'000		100'000	
340	**Sport**	**4'543'403**	**14'495**	**4'549'000**	**12'000**	**4'447'249**	**16'985**
340.300.01	Sportkommission	32'911		40'000		32'327	
340.301.00	Gehälter	238'525		239'000		235'874	
340.303.01	Sozialbeiträge	47'329		47'000		46'219	
340.310.00	Kanzleiauslagen	2'835		4'000		2'660	
340.317.00	Reisespesen, Repräsentationen	1'460		2'000		1'005	
340.365.05	Sportförderung	3'959'035		3'947'000		4'120'141	
340.365.08	Beitrag für die Durchführung des EYOF 2015	261'307		270'000		9'023	
340.434.00	Teilnehmergebühren		14'495		12'000		16'985
390	**Kirche**	**353'000**		**378'000**		**353'000**	
390.365.01	Beitrag an römisch-katholische Landeskirche	300'000		300'000		300'000	
390.365.02	Konfessionsbeiträge	53'000		78'000		53'000	
391	**Liegenschaftsverwaltung Kulturbereich**	**2'925'335**		**4'049'000**		**3'384'695**	
391.301.00	Gehälter Hauswarte	268'167		266'000		235'296	
391.303.01	Sozialbeiträge	53'341		53'000		47'049	
391.312.00	Betriebskosten Kulturgebäude	1'364'177		1'600'000		1'448'674	
391.314.00	Instandsetzung Kulturgebäude	433'634		1'300'000		847'660	
391.316.00	Mieten Kulturgebäude	806'016		830'000		806'016	

Konten der Erfolgsrechnung

Beträge in CHF

Konto		Rechnung 2013		Voranschlag 2013		Rechnung 2012	
		Aufwand	Ertrag	Aufwand	Ertrag	Aufwand	Ertrag
4	**Gesundheit**	**33'653'688**	**307'831**	**33'201'000**	**343'000**	**32'129'808**	**356'480**
400	**Spitäler**	**26'657'676**		**25'889'000**		**24'935'814**	
400.363.00	Staatsbeitrag an Liechtensteinisches Landesspital	10'282'016		11'058'000		7'639'314	
400.367.01	Beitrag an ausländische Spitäler	16'375'661		14'831'000		17'296'500	
450	**Amt für Gesundheit**	**3'708'559**	**122'329**	**3'889'000**	**166'000**	**3'655'828**	**173'144**
450.301.00	Gehälter	1'878'069		1'849'000		1'808'018	
450.303.01	Sozialbeiträge	356'743		361'000		344'480	
450.310.00	Kanzleiauslagen	44'746		57'000		52'583	
450.317.00	Reisespesen, Repräsentationen	48'905		54'000		47'196	
450.318.00	Drittleistungen	636'698		665'000		633'492	
450.318.02	Gesundheitsvorsorge und -förderung	314'497		320'000		236'373	
450.318.05	Umgebungs- und Reihenuntersuchungen	35'568		36'000		35'639	
450.318.06	Elektronisches Gesundheitsnetz	35'602		160'000		78'344	
450.365.00	Beiträge an Vereinigungen	357'731		387'000		419'704	
450.431.00	Verkehrsmedizinische Untersuchungen						120
450.431.01	Gebühren im Gesundheitswesen		122'329		166'000		173'024
460	**Schulgesundheitsdienst**	**1'023'844**		**1'123'000**		**1'269'856**	
460.318.02	Schulzahnärztlicher Dienst					1'269'856	
460.366.00	Kinder- und Jugendzahnpflege	1'023'844		1'123'000			
465	**Suchtprävention**	**157'373**		**167'000**		**134'123**	
465.318.01	Informationsmaterial der Landespolizei	6'954		8'000		7'547	
465.318.02	Suchtprävention in Schulen	57'478		59'000		23'975	
465.318.05	Organisation und allgemeine Projekte	92'942		100'000		102'601	
470	**Amt für Lebensmittelkontrolle und Veterinärwesen**	**1'509'950**	**185'501**	**1'530'000**	**177'000**	**1'540'790**	**183'336**
470.301.00	Gehälter	918'053		935'000		911'817	
470.303.01	Sozialbeiträge	180'076		183'000		177'972	
470.310.00	Kanzleiauslagen	20'084		28'000		43'867	
470.313.00	Eichmaterial	84		2'000		1'930	
470.317.00	Reisespesen, Repräsentationen	18'219		22'000		22'457	
470.318.03	Lebensmitteluntersuchungen, Qualitätsverbesserung	37'553		35'000		26'547	
470.318.04	Seuchenbekämpfung	269'720		216'000		255'163	
470.318.05	Drittleistungen, Kontrollen	52'706		73'000		73'151	
470.367.00	Beiträge an Vereinigungen	13'455		36'000		27'888	
470.431.00	Gebühren und Kostenrückerstattungen		120'013		111'000		115'361
470.431.01	Beiträge und Gebühren (Viehhandel, Sömmerung)		62'068		63'000		64'812
470.431.02	Eichgebührenanteil		3'421		3'000		3'163
490	**Übriges Gesundheitswesen**	**596'285**		**603'000**		**593'397**	
490.365.01	Landesweite Notrufnummer (144)	376'285		383'000		373'397	
490.365.02	Rettungsdienst (Subv. Rotes Kreuz)	220'000		220'000		220'000	

Nachtragskredite und Kreditüberschreitungen 2013

400.367.01 FHG Art. 10 Abs. 2 Bst. f CHF 1'545'000
470.318.04 FHG Art. 11 CHF 54'000

Konten der Erfolgsrechnung

Beträge in CHF

Konto		Rechnung 2013 Aufwand	Rechnung 2013 Ertrag	Voranschlag 2013 Aufwand	Voranschlag 2013 Ertrag	Rechnung 2012 Aufwand	Rechnung 2012 Ertrag
5	**Soziale Wohlfahrt**	**220'577'046**	**9'171'438**	**228'342'000**	**8'404'000**	**226'085'702**	**8'879'022**
500	**Altersversicherung**	**58'206'795**		**58'814'000**		**56'424'572**	
500.363.00	Staatsbeitrag AHV	58'206'795		58'814'000		56'424'572	
510	**Invalidenversicherung**	**7'676'688**		**11'794'000**		**10'305'161**	
510.363.01	Staatsbeitrag IV	7'676'688		11'794'000		10'305'161	
520	**Krankenversicherung**	**66'051'209**	**312'603**	**67'700'000**		**67'936'628**	
520.365.00	Staatsbeitrag Krankenkassen	59'308'696		60'500'000		61'353'155	
520.366.00	Prämienverbilligung für Einkommensschwache	6'742'513		7'200'000		6'583'473	
520.436.01	Rückerstattungen Prämienverbilligungen		312'603				
530	**Sonstige Sozialversicherungen**	**28'961'238**	**8'802'892**	**26'548'000**	**8'394'000**	**26'883'880**	**8'438'969**
530.363.00	Staatsbeitrag ALV	3'940'000		3'180'000		3'260'000	
530.366.00	Ergänzungsleistungen zur AHV-IV	25'021'238		23'368'000		23'623'880	
530.450.00	50%-Anteil der Gemeinden an Ergänzungsleistungen		8'802'892		8'394'000		8'438'969
534	**Unfallversicherung**					**1'688'354**	
534.365.00	Staatsbeitrag Nichtberufsunfallversicherung					1'688'354	
540	**Beihilfen gemäss Jugendgesetz**	**6'501'301**		**7'111'000**		**6'921'440**	
540.318.00	Kinder- und Jugendschutz	22'931		42'000		39'814	
540.365.00	Kinder- und Jugendförderung	940'931		1'024'000		952'651	
540.366.00	Kinder- und Jugendhilfe	5'537'439		6'045'000		5'928'974	
550	**Invalidität**	**1'516'863**		**1'532'000**		**1'516'499**	
550.365.00	Heilpäd.Verein (Beschützende Werkstätte)	1'312'000		1'312'000		1'312'000	
550.366.00	Blindenbeihilfe	204'863		220'000		204'499	
560	**Wohnungswesen**	**4'330'620**		**6'600'000**		**6'373'680**	
560.301.00	Gehälter					221'586	
560.303.01	Sozialbeiträge					43'581	
560.310.00	Kanzleiauslagen					5'424	
560.317.00	Reisespesen, Repräsentationen					555	
560.366.00	Bausubventionen	2'455'850		4'500'000		4'162'300	
560.366.01	Mietbeiträge für Familien	1'874'770		2'100'000		1'940'235	
580	**Amt für Soziale Dienste**	**3'427'576**		**3'592'000**		**3'557'954**	
580.301.00	Gehälter	2'801'765		2'935'000		2'915'284	
580.303.01	Sozialbeiträge	555'636		578'000		575'662	
580.310.00	Kanzleiauslagen	52'035		59'000		40'978	
580.310.01	Öffentlichkeitsarbeit/Informationsmaterialien					6'544	
580.317.00	Reisespesen, Repräsentationen	18'140		20'000		19'486	
581	**Allgemeine Fürsorge**	**11'697'552**		**11'680'000**		**11'157'230**	
581.362.00	Landesbeiträge Alters- und Pflegeheime	4'928'709		5'097'000		4'799'297	
581.365.00	Bewährungshilfe	364'000		364'000		364'000	
581.365.01	Förderung nach Artikel 24 SHG	2'590'619		2'939'000		2'880'958	
581.366.01	Wirtschaftliche Hilfe	3'791'548		3'250'000		3'090'543	
581.366.02	Persönliche Hilfe	22'676		30'000		22'432	
583	**Familienhilfe**	**2'307'904**		**2'400'000**		**2'337'489**	
583.365.00	Subventionen an Familienhilfen der Gemeinden	2'307'904		2'400'000		2'337'489	

Nachtragskredite und Kreditüberschreitungen 2013

530.363.00 FHG Art. 10 Abs. 2 Bst. f CHF 760'000
530.366.00 FHG Art. 10 Abs. 2 Bst. f CHF 1'654'000
581.366.01 FHG Art. 10 Abs. 2 Bst. f CHF 542'000

Konten der Erfolgsrechnung

Beträge in CHF

Konto		Rechnung 2013		Voranschlag 2013		Rechnung 2012	
		Aufwand	Ertrag	Aufwand	Ertrag	Aufwand	Ertrag
589	**Sonstige Beiträge**	**3'856'484**	**55'943**	**3'921'000**		**3'927'967**	**198'087**
589.318.00	Verwaltungskosten für übertragene Aufgaben	2'121'217		2'124'000		2'237'517	
589.365.01	Caritasverein	40'000		40'000		40'000	
589.365.02	Liechtensteinisches Rotes Kreuz	110'000		110'000		110'000	
589.365.03	Arbeitnehmerverband	240'000		240'000		240'000	
589.365.05	Sachwalterschaft	377'800		430'000		370'000	
589.366.02	Mutterschaftszulagen	191'597		220'000		124'746	
589.366.04	Unterhaltsvorschüsse	770'958		750'000		642'426	
589.366.05	Kranken- und Unfallversicherungkosten im EWR					159'227	
589.367.02	Mitgliedschaftsbeiträge	4'912		7'000		4'050	
589.467.05	Kranken- und Unfallversicherungserträge im EWR		55'943				198'087
590	**Flüchtlingswesen**	**768'881**		**1'050'000**	**10'000**	**876'192**	**241'965**
590.318.01	Betreuung Aufnahmezentrum	420'000		410'000		427'000	
590.318.03	Verfahrenskosten	40'379		40'000		32'232	
590.318.04	Rechtsberatungen, Verwaltungskosten der Hilfswerke	24'942		50'000		23'667	
590.366.00	Sozialhilfe für Asylsuchende/Rückkehrhilfe	283'560		550'000		393'293	
590.436.00	Rückerstattungen Lohnverwaltung Asylsuchende				10'000		241'965
591	**Hilfsaktionen im Ausland**	**25'273'937**		**25'600'000**		**26'178'656**	
591.300.00	Kommission für Entwicklungspolitik	268		10'000		9'767	
591.318.00	Öffentlichkeitsarbeit	39'522		50'000		33'857	
591.367.01	Not- und Wiederaufbauhilfe	2'685'214		2'690'000		2'724'826	
591.367.02	Bilaterale Entwicklungszusammenarbeit (LED)	16'850'000		16'850'000		17'250'000	
591.367.05	Multilaterale Entwicklungszusammenarbeit	2'756'909		2'890'000		3'074'565	
591.367.07	Secondments bei internat. Organisationen	256'609		420'000		360'353	
591.367.09	Internationale Flüchtlings- und Migrationshilfe	2'685'415		2'690'000		2'725'288	

Nachtragskredite und Kreditüberschreitungen 2013

589.366.04 FHG Art. 10 Abs. 2 Bst. k CHF 21'000

Konten der Erfolgsrechnung

Beträge in CHF

Konto		Rechnung 2013		Voranschlag 2013		Rechnung 2012	
		Aufwand	Ertrag	Aufwand	Ertrag	Aufwand	Ertrag
6	**Verkehr**	**27'154'288**	**11'321'184**	**28'481'000**	**11'685'000**	**29'385'300**	**11'597'146**
600	**Landstrassen, Brücken**	**8'514'991**	**123'326**	**9'259'000**	**141'000**	**9'349'797**	**124'654**
600.301.00	Löhne Betriebspersonal	2'598'214		2'674'000		2'612'671	
600.303.01	Sozialbeiträge	525'827		537'000		536'969	
600.313.01	Material, Transporte, etc.	169'970		160'000		190'460	
600.314.02	Technischer Dienst	328'464		400'000		384'690	
600.314.03	Fahrzeuge, Maschinen und Werkzeuge	376'661		380'000		400'969	
600.314.04	Unterhalt von Strassen	2'397'493		2'400'000		2'390'771	
600.314.05	Unterhalt von Brücken und Stützbauten	266'849		1'000'000		998'857	
600.314.06	Winterdienst	1'032'707		850'000		986'407	
600.314.07	Fremdleistungen	287'484		278'000		247'102	
600.314.08	Verbrauchsmaterial Magazine	219'971		225'000		230'841	
600.314.09	Unterhalt Werkleitungsstollen	14'586		15'000		17'623	
600.318.01	Diverse Strassenprojektierungen	285'358		325'000		339'356	
600.318.03	Unfall- und Haftpflichtversicherung	11'407		15'000		13'082	
600.431.00	Gebühren für Strassensignalisationen und -reklamen		55'125		66'000		40'375
600.434.00	Externe Weiterverrechnung Arbeiten Regiepersonal		19'977		10'000		26'500
600.435.02	Materialverkauf, Vermietung, Signalisationen		12'504		20'000		30'651
600.436.02	Kostenverrechnung Unfallschäden		35'719		45'000		27'127
650	**Öffentlicher Verkehr, verkehrspol. Massnahmen**	**17'004'259**	**10'774'455**	**17'173'000**	**11'120'000**	**18'319'393**	**10'856'728**
650.314.00	Bauliche Massnahmen zur Behindertengleichstellung	249'381		250'000		300'267	
650.314.01	Bauliche Massnahmen für den öffentlichen Verkehr.	247'650		250'000		300'250	
650.318.02	Werbung öffentlicher Verkehr	48'499		45'000		48'078	
650.318.04	Experten, Gutachten Verkehrsbereich	317'317		350'000		394'162	
650.318.05	Planungsleistungen S-Bahn FL.A.CH	388'412		525'000		1'290'637	
650.363.00	Staatsbeitrag LIECHTENSTEINmobil	15'753'000		15'753'000		15'986'000	
650.407.00	Ertragsanteil LSVA		10'774'455		11'120'000		10'856'728
684	**Amt für Kommunikation**	**1'635'037**	**423'403**	**2'049'000**	**424'000**	**1'716'110**	**615'765**
684.301.00	Gehälter	1'019'551		1'083'000		958'854	
684.303.01	Sozialbeiträge	197'231		213'000		188'363	
684.310.01	Kanzleiauslagen	10'689		12'000		12'247	
684.317.00	Reisespesen, Repräsentationen	79'421		76'000		95'337	
684.318.03	Gutachten, Experten, Drittleistungen	312'338		630'000		444'898	
684.367.00	Beiträge an Vereinigungen und Intern. Organisationen	15'808		35'000		16'411	
684.431.00	Verwaltungsgebühren		423'403		424'000		615'765

Nachtragskredite und Kreditüberschreitungen 2013

600.314.06 NK VI CHF 250'000

Konten der Erfolgsrechnung

Beträge in CHF

Konto		Rechnung 2013		Voranschlag 2013		Rechnung 2012	
		Aufwand	Ertrag	Aufwand	Ertrag	Aufwand	Ertrag
7	**Umwelt, Raumordnung**	**10'866'589**	**3'613'540**	**12'365'000**	**5'076'000**	**10'659'038**	**4'687'884**
700	**Wasserwirtschaft**	**189'047**	**37'299**	**260'000**	**39'000**	**253'912**	**36'947**
700.318.01	Untersuchungen, Kontrollen Wasser	189'047		260'000		253'912	
700.434.00	Wasserzinsen		23'167		27'000		24'698
700.436.00	Kostenweiterverrechnung		14'132		12'000		12'249
701	**Luftreinhaltung/Klima**	**2'410'598**	**3'220'087**	**2'824'000**	**4'665'000**	**3'653'526**	**4'227'934**
701.313.00	Untersuchungen, Kontrollen Luft	348'481		432'000		384'572	
701.318.00	Vollzug CO2-Gesetz	3'477		12'000		7'995	
701.318.02	Vollzug Emissionshandelsgesetz	6'669		120'000		66'248	
701.318.03	Tiefengeothermie	17'400		80'000		16'656	
701.365.00	Rückverteilung CO2-Abgabe	1'829'919		1'930'000		1'816'117	
701.367.00	Projekte gemäss Kyoto-Protokoll	204'652		250'000		1'361'938	
701.407.00	Ertragsanteil Klimarappen				460'000		303'942
701.407.01	CO2-Abgabe		2'979'405		3'950'000		3'683'373
701.434.00	Gebühren Emissionshandel		420		10'000		5'520
701.436.00	Kostenweiterverrechnung		45'611		50'000		42'558
701.436.01	Kostenrückerstattung VOC		45'000		45'000		45'000
701.436.02	Rückerstattung CO2-Anteil Land		149'651		150'000		147'541
702	**Lärmschutz**	**21'134**		**80'000**		**48'006**	
702.318.00	Untersuchungen, Kontrollen Lärm	21'134		80'000		48'006	
703	**Bodenschutz**			**41'000**		**23'397**	
703.318.00	Untersuchungen Boden			41'000		23'397	
704	**Abfall und Verdachtsflächen**	**141'790**		**162'000**		**442'098**	
704.318.00	Untersuchungen Abfall, Verdachtsflächen	113'386		142'000		244'116	
704.318.01	Entsorgungsbeiträge Altfahrzeuge	28'404		10'000		6'156	
704.362.00	Kostenbeiträge Altlastensanierung			10'000		191'825	
705	**Störfallvorsorge, umweltgefährdende Stoffe**	**122'580**		**140'000**	**2'000**	**117'471**	
705.318.00	Risikoanalysen, Untersuchungen Störfälle	122'580		140'000		117'471	
705.436.00	Kostenweiterverrechnung				2'000		
706	**Nichtionisierende Strahlung**	**522**		**50'000**		**16'451**	
706.318.00	Untersuchungen, Kontrollen NIS	522		50'000		16'451	
710	**Amt für Umwelt**	**4'828'037**	**30'355**	**5'494'000**	**45'000**	**2'822'226**	**67'950**
710.300.01	Kommissionen, Arbeitsgruppen	19'035		34'000		11'708	
710.301.00	Gehälter	3'583'502		4'074'000		2'052'117	
710.303.01	Sozialbeiträge	700'333		759'000		399'674	
710.310.00	Kanzleiauslagen	37'257		52'000		19'138	
710.317.00	Reisespesen, Repräsentationen	125'454		130'000		61'952	
710.318.01	Öffentlichkeitsarbeit	40'510		55'000		36'690	
710.318.02	Umweltverträglichkeits-Prüfungen			25'000			
710.318.03	Aktionsprogramm Alpenrhein 2000plus	62'654		80'000		36'466	
710.318.04	Umweltdaten, Berichterstattung	218'294		240'000		195'596	
710.367.00	Beiträge an Vereinigungen	40'999		45'000		8'886	
710.431.02	Verwaltungsgebühren		30'355		45'000		67'950

Konten der Erfolgsrechnung

Beträge in CHF

Konto		Rechnung 2013		Voranschlag 2013		Rechnung 2012	
		Aufwand	Ertrag	Aufwand	Ertrag	Aufwand	Ertrag
750	**Schutz vor Naturgefahren**	**1'431'476**	**325'800**	**1'517'000**	**325'000**	**1'503'244**	**325'000**
750.301.00	Gehälter	756'892		755'000		744'899	
750.303.01	Sozialbeiträge	149'556		150'000		153'038	
750.312.00	Maschinen, Fahrzeuge und Magazine	76'193		92'000		81'902	
750.314.01	Unterhalt Rheinwuhr	58'759		100'000		64'642	
750.315.00	Unterhalt Kraftwerk Mühleholz	19'951		20'000			
750.318.00	Geologie	10'000		10'000		726	
750.362.00	Gewässerunterhalt	92'863		90'000		458'037	
750.362.01	Steinschlag- und Lawinenverbauungen	267'261		300'000			
750.423.00	Pachterträge Kraftwerk Mühleholz		160'000		160'000		160'000
750.434.00	Weiterverrechnung Dienstleistungen an Dritte		800				
750.439.00	Konzessionsgebühren Rüfematerial		165'000		165'000		165'000
770	**Natur- und Landschaftsschutz**	**1'721'406**		**1'797'000**		**1'707'181**	**54**
770.310.01	Beratung, Naturerziehung	42'433		55'000		25'319	
770.314.01	Geschützte Gebiete und Objekte	33'976		70'000		35'926	
770.315.03	Betrieb der naturkundlichen Sammlung	57'881		60'000		51'527	
770.318.01	Naturkundliche Erforschung	49'462		50'000		43'427	
770.318.03	Konzepte und Planungen	22'585		45'000		54'674	
770.365.00	Zusammenarbeit mit privaten Naturschutzorganisationen	187'000		187'000		187'000	
770.365.01	Beitrag CIPRA Geschäftsstelle	500'000		500'000		500'000	
770.365.02	Beiträge an Projekte	100'000		100'000		100'000	
770.366.00	Bewirtschaftungsprämien/Pacht für Magerstandorte	728'069		730'000		709'308	
770.434.00	Ertrag aus Dienstleistungen						54
791	**Landesplanung**					**71'527**	**30'000**
791.300.00	Kommission für Bau- und Planungsmassnahmen					13'917	
791.310.00	Kanzleiauslagen					1'107	
791.317.00	Reisespesen, Repräsentationen					2'467	
791.318.00	Untersuchungen/Strategien zur Landesentwicklung					5'000	
791.367.00	Beiträge an Vereinigungen					49'036	
791.431.00	Gebühren für Überbauungspläne						30'000

Konten der Erfolgsrechnung

Beträge in CHF

Konto		Rechnung 2013		Voranschlag 2013		Rechnung 2012	
		Aufwand	Ertrag	Aufwand	Ertrag	Aufwand	Ertrag
8	**Volkswirtschaft**	**35'574'825**	**4'202'643**	**39'660'000**	**4'077'000**	**38'684'803**	**4'303'868**
800	**Landwirtschaft**	**244'991**		**282'000**		**1'059'944**	
800.300.01	Kommissionen					17'084	
800.301.00	Gehälter					598'652	
800.303.01	Sozialbeiträge					117'869	
800.310.00	Kanzleiauslagen					9'597	
800.317.00	Reisespesen, Repräsentationen					14'192	
800.318.00	Drittleistungen	136'697		167'000		175'086	
800.318.02	Untersuchungen, Kontrollen	35'594		40'000		40'280	
800.365.02	Beiträge an Organisationen	72'700		75'000		87'185	
801	**Förderung der Rahmenbedingungen**	**53'753**		**94'000**		**65'062**	
801.366.00	Förderung der Tierzucht	53'608		64'000		57'332	
801.366.01	Pflanzenschutz	145		30'000		7'730	
803	**Wirtschaftlichkeitsförderungen**	**6'198'284**		**6'489'000**		**5'922'445**	
803.366.00	Verbesserung des landwirtschaftlichen Einkommens	6'198'284		6'489'000		5'922'445	
804	**Ökologische Förderungen**	**6'286'432**		**6'415'000**		**5'950'597**	
804.365.03	Pflege der Alpen	589'277		590'000		562'724	
804.366.01	Abgeltung ökologischer Leistungen	5'197'058		5'325'000		4'890'525	
804.366.02	Pflege von Berggebiet und Hanglagen	500'097		500'000		497'348	
805	**Marktfördermassnahmen**	**1'223'873**		**1'450'000**		**1'136'912**	
805.365.01	Vorwärtsintegration der Milchwirtschaft	898'533		900'000		905'641	
805.365.02	Beitrag Stiftung Agrarmarketing	150'000		150'000		150'000	
805.367.00	Entschädigung gemeinsamer Agrarmarkt mit Schweiz	175'340		400'000		81'271	
806	**Dienstleistungen von Dritten**	**183'402**		**183'000**		**178'303**	
806.318.00	Landwirt. Beratung, Forschung und Selbsthilfe	183'402		183'000		178'303	
810	**Amt für Wald, Natur und Landschaft**					**1'633'616**	
810.301.00	Gehälter					1'264'626	
810.303.01	Sozialbeiträge					245'348	
810.310.00	Kanzleiauslagen					20'739	
810.317.00	Reisespesen, Repräsentationen					87'328	
810.367.00	Beiträge an Vereinigungen und Intern. Organisationen					15'577	
811	**Waldwirtschaft**	**545'919**		**745'000**		**1'056'889**	
811.310.00	Information und Beratung					4'500	
811.318.00	Forschungen und Erhebungen	39'733		60'000		103'406	
811.362.04	Schutzwaldpflege/Sicherung vor Naturereignissen					898'201	
811.362.05	Schutzwaldpflege	436'564		600'000			
811.362.08	Beiträge zur Förderung der Naturschutzfunktion	69'621		85'000		50'782	
812	**Landesforstbetrieb Unterau**	**706'553**	**206'395**	**684'000**	**139'000**	**708'436**	**199'254**
812.301.00	Löhne Betriebspersonal	460'978		450'000		459'961	
812.303.01	Sozialbeiträge	91'895		88'000		91'635	
812.313.02	Rohstoffe und Verbrauchsmaterialien	44'987		45'000		42'323	
812.315.01	Betriebs- und Unterhaltskosten	12'320		13'000		19'550	
812.318.01	Drittleistungen	96'373		88'000		94'967	
812.435.00	Verkauf Holz, Materialien		206'395		139'000		199'254

Konten der Erfolgsrechnung

Beträge in CHF

Konto		Rechnung 2013		Voranschlag 2013		Rechnung 2012	
		Aufwand	Ertrag	Aufwand	Ertrag	Aufwand	Ertrag
820	**Jagd**	**177'942**	**307'407**	**195'000**	**305'000**	**184'777**	**294'046**
820.319.00	Lebensraumverbesserungen	47'408		75'000		66'653	
820.362.00	Beiträge für Massnahmen der Wildschadenverhütung	130'534		120'000		118'124	
820.439.01	Jagdabgabe		96'625		97'000		96'625
820.439.02	Jagdkarten		16'519		15'000		17'421
820.439.03	Rückbehalt Jagdpachtschilling		180'000		180'000		180'000
820.439.04	Jagdprüfungen		14'262		13'000		
825	**Fischerei**	**54'186**	**15'500**	**60'000**	**16'000**	**52'835**	**16'610**
825.319.00	Fischereiwesen	54'186		60'000		52'835	
825.439.01	Fischereipachtzinsen		12'500		13'000		12'500
825.439.02	Fischereiprüfungen		3'000		3'000		4'110
830	**Standortförderung**	**3'100'000**		**3'100'000**		**2'610'000**	
830.364.00	Staatsbeitrag Liechtenstein Marketing	3'100'000		3'100'000		2'610'000	
840	**Amt für Volkswirtschaft**	**8'743'903**	**3'673'342**	**9'393'000**	**3'617'000**	**9'238'560**	**3'793'958**
840.301.00	Gehälter	4'622'357		4'760'000		4'730'946	
840.303.01	Sozialbeiträge	910'256		926'000		927'919	
840.310.01	Kanzleiauslagen	86'325		106'000		99'215	
840.310.02	Inserate Geistiges Eigentum					98'650	
840.317.00	Reisespesen, Repräsentationen	161'649		172'000		165'029	
840.318.01	Experten Akkreditierung und Geistiges Eigentum	2'157		10'000		5'560	
840.318.02	Gebühren für intern. Markeneintragungen	110'929		100'000		43'862	
840.318.03	Nationale Prüfung Gefahrgutbeauftragte			30'000		20'000	
840.365.00	Beiträge für Wirtschaftsförderung	1'452'943		1'650'000		1'648'376	
840.366.00	Arbeitsmarktliche Massnahmen	1'160'254		1'400'000		1'296'030	
840.367.00	Beiträge an Vereinigungen	237'032		239'000		202'972	
840.431.01	Verwaltungsgebühren		390'440		426'000		399'530
840.431.02	Gebühren Geistiges Eigentum		1'007'286		785'000		965'180
840.431.03	Urheberrechte Verwertungsgesellschaften		13'950		6'000		9'832
840.436.00	Verwaltungskostenbeitrag ALV		2'261'666		2'400'000		2'419'416
842	**Gewerbe**	**406'425**		**470'000**		**611'152**	
842.365.00	Leistungsvereinbarungen mit Wirtschaftsverbänden	406'425		470'000		480'000	
842.365.01	Abgeltung Kosten für Gesamtarbeitsverträge					131'152	
860	**Energie**	**7'649'165**		**10'100'000**		**8'275'275**	
860.318.00	Energiefachstelle	82'340		100'000		99'693	
860.366.00	Förderbeiträge gem. Energieeffizienzgesetz (EEG)	7'566'825		10'000'000		8'175'582	

Konten der Erfolgsrechnung

Beträge in CHF

Konto		Rechnung 2013		Voranschlag 2013		Rechnung 2012	
		Aufwand	Ertrag	Aufwand	Ertrag	Aufwand	Ertrag
9	**Finanzen, Steuern**	**176'811'219**	**710'225'398**	**169'353'000**	**618'302'000**	**276'501'812**	**1'006'582'928**
900	**Landessteuern**		**481'790'623**		**464'803'000**		**715'322'580**
900.400.01	Vermögens- und Erwerbssteuer (Landesanteil)		58'100'595		52'400'000		61'208'969
900.400.02	Aufwandbesteuerung		7'867'700		2'600'000		2'094'710
900.400.03	Quellensteuer		26'390'512		21'100'000		23'715'924
900.401.01	Ertragssteuer		118'078'993		102'000'000		137'084'715
900.401.02	Besondere Gesellschaftssteuer		46'231'063		51'600'000		63'187'310
900.401.03	Steuer von ausl. Versicherungsgesellschaften		26'798				
900.403.00	Grundstückgewinnsteuer		18'778'982		16'000'000		14'854'600
900.404.00	Couponsteuer		36'590'552		1'000		170'144'804
900.405.00	Erbschafts- und Schenkungssteuer		304'442				694'223
900.406.00	Motorfahrzeugsteuer		12'318'327		12'100'000		12'145'761
900.407.00	Mehrwertsteuer		191'768'525		207'000'000		206'783'017
900.408.00	Veränderung Steuerguthaben		-34'668'865				23'405'548
900.409.00	Einbürgerungssteuer		3'000		2'000		3'000
905	**Eidgenössische Abgaben**		**40'780'744**		**38'000'000**		**39'807'339**
905.404.00	Stempelabgaben		40'780'744		38'000'000		39'807'339
920	**Zuweisungen an Gemeinden**	**125'677'643**		**128'200'000**		**125'971'818**	
920.352.02	Anteil an Ertragssteuer	35'106'932		24'700'000		42'495'796	
920.352.09	Finanzausgleich	90'570'711		103'500'000		83'476'022	
940	**Vermögens- und Schuldenverwaltung**	**376'264**	**36'333'048**	**343'000**	**43'432'000**	**267'040**	**14'522'492**
940.318.00	Bankspesen	175'346		190'000		182'920	
940.321.00	Fremdkapitalzinsen	132		3'000		2'464	
940.329.00	Aufwand Fremdwährungsdifferenzen	200'787		150'000		81'657	
940.420.00	Kontokorrentzinsen		1'413'900		1'580'000		1'379'241
940.426.01	Zinsen vom Anstaltskapital der LKW		1'125'000		1'125'000		1'125'000
940.426.02	Dividende LLB AG		26'550'000		35'400'000		5'310'000
940.426.04	Dividende Post AG				300'000		150'000
940.426.05	Abgeltung Staatsgarantie LLB		1'468'223		1'350'000		433'367
940.426.08	Sonstige Beteiligungserträge		121'967		90'000		87'425
940.429.01	Gewinnanteil Landeslotterie		1'892'261		1'870'000		1'896'688
940.429.03	Vermögensverfall aus Straftatbeständen		1'278'093				169'204
940.429.05	Ertrag Fremdwährungsdifferenzen		88'842		150'000		35'869
940.429.08	Sonstige betriebliche Erträge		828'544				3'935'698
940.429.20	Verkauf Postgebäude		1'566'218		1'567'000		
941	**Poolanlagen - extern verwaltetes Vermögen**		**94'688'032**		**34'960'000**	**76'864'146**	**197'925'067**
941.323.00	Realisierte Kursverluste					46'051'681	
941.323.01	Verwaltungskosten Poolanlagen					4'468'884	
941.330.01	Abschreibungen Poolanlagen					26'343'581	
941.422.00	Erträge aus Poolanlagen		25'456'830		24'000'000		30'405'948
941.422.01	Realisierte Kursgewinne		61'682'585		15'000'000		45'384'872
941.422.02	Zuschreibungen Poolanlagen		103'693'050				122'134'247
941.422.10	Verwaltungskosten Poolanlagen		-3'959'244		-4'040'000		
941.422.11	Realisierte Kursverluste		-28'047'532				
941.422.12	Abschreibungen Poolanlagen		-64'137'657				
942	**Liegenschaftserträge**		**1'557'297**		**1'642'000**		**1'629'670**
942.423.00	Miet- und Pachtzinsen		1'557'297		1'642'000		1'629'670
950	**Zölle**		**36'087'639**		**35'230'000**		**36'240'032**
950.407.00	Zollerträge, Mineralölsteuer		36'087'639		35'230'000		36'240'032

Nachtragskredite und Kreditüberschreitungen 2013

920.352.02 FHG Art. 10 Abs. 2 Bst. g CHF 10'407'000
940.329.00 FHG Art. 10 Abs. 2 Bst. k CHF 51'000

Konten der Erfolgsrechnung

Beträge in CHF

Konto		Rechnung 2013 Aufwand	Rechnung 2013 Ertrag	Voranschlag 2013 Aufwand	Voranschlag 2013 Ertrag	Rechnung 2012 Aufwand	Rechnung 2012 Ertrag
990	**Wertveränderungen Finanzvermögen**	**7'463'910**	**18'740'146**	**500'000**		**26'985'948**	**898'000**
990.330.01	Debitorenverluste	549'910		500'000		355'058	
990.330.02	Veränderung Delkredere					1'166'339	
990.330.07	Sonderabschreibung Liegenschaften Finanzvermögen					664'151	
990.330.10	Wertabnahme Beteiligungen Finanzvermögen	6'914'000				24'800'400	
990.422.00	Wertzunahme Beteiligungen Finanzvermögen		15'836'400				898'000
990.429.02	Abnahme Delkredere		2'903'746				
991	**Abschreibungen Finanzvermögen**	**391'432**		**515'000**		**550'907**	
991.330.00	Hochbauten	391'432		515'000		550'907	
992	**Abschreibungen Verwaltungsvermögen**	**42'539'365**		**39'500'000**		**45'470'705**	
992.331.01	Grundstücke	4'749				1'541	
992.331.02	Tiefbauten	9'493'099		9'885'000		9'404'185	
992.331.03	Hochbauten	12'479'353		11'924'000		12'253'663	
992.331.05	Mobilien/Immaterielle Anlagegüter	8'534'250		7'988'000		8'933'582	
992.331.12	Beteiligungen	3'026'001				3'029'570	
992.331.13	Studiendarlehen	-94'000				67'000	
992.331.21	Investitionsbeiträge	9'095'913		9'703'000		11'781'164	
997	**Einlagen in Spezialfinanzierungen**	**362'605**		**295'000**		**391'248**	
997.380.03	Einlagen zur Bekämpfung von Tierseuchen	219'071		171'000		241'116	
997.380.07	Einlagen für Unfallverhütung im Strassenverkehr	143'534		124'000		150'132	
998	**Entnahmen aus Spezialfinanzierungen**		**247'869**		**235'000**		**237'747**
998.480.03	Entnahmen zur Bekämpfung von Tierseuchen		146'199		85'000		123'012
998.480.07	Entnahmen für Unfallverhütung im Strassenverkehr		101'670		150'000		114'736

Nachtragskredite und Kreditüberschreitungen 2013

990.330.01 FHG Art. 10 Abs. 2 Bst. k CHF 50'000
990.330.10 FHG Art. 10 Abs. 2 Bst. k CHF 6'914'000
992.331.03 FHG Art. 10 Abs. 2 Bst. k CHF 556'000
992.331.05 FHG Art. 10 Abs. 2 Bst. k CHF 547'000
992.331.12 FHG Art. 10 Abs. 2 Bst. k CHF 3'027'000
997.380.03 FHG Art. 10 Abs. 2 Bst. b CHF 49'000

Zusammenfassung der Konten der Erfolgsrechnung nach institutioneller Gliederung

Beträge in CHF

		Rechnung 2013		Voranschlag 2013		Rechnung 2012	
Konto	Segment	Aufwand	Ertrag	Aufwand	Ertrag	Aufwand	Ertrag
0	Allgemeine Verwaltung	117'578'972	7'654'815	124'598'000	5'604'000	342'568'928	5'783'941
1	Öffentliche Sicherheit	65'339'561	20'792'164	68'613'000	19'583'000	67'399'665	20'990'637
2	Bildung	163'624'328	25'213'461	175'307'000	26'163'000	168'358'006	26'536'636
3	Kultur, Freizeit	27'051'731	133'272	28'263'000	12'000	27'711'200	25'292
4	Gesundheit	33'653'688	307'831	33'201'000	343'000	32'129'808	356'480
5	Soziale Wohlfahrt	220'577'046	9'171'438	228'342'000	8'404'000	226'085'702	8'879'022
6	Verkehr	27'154'288	11'321'184	28'481'000	11'685'000	29'385'300	11'597'146
7	Umwelt, Raumordnung	10'866'589	3'613'540	12'365'000	5'076'000	10'659'038	4'687'884
8	Volkswirtschaft	35'574'825	4'202'643	39'660'000	4'077'000	38'684'803	4'303'868
9	Finanzen, Steuern	176'811'219	710'225'398	169'353'000	618'302'000	276'501'812	1'006'582'928
	Total	**878'232'248**	**792'635'746**	**908'183'000**	**699'249'000**	**1'219'484'263**	**1'089'743'834**
	Aufwandüberschuss		**85'596'502**		**208'934'000**		**129'740'429**
	Ertragsüberschuss	**0**		**0**		**0**	

Konten der Investitionsrechnung

Beträge in CHF

Konto		Rechnung 2013		Voranschlag 2013		Rechnung 2012	
		Ausgaben	Einnahmen	Ausgaben	Einnahmen	Ausgaben	Einnahmen
0	**Allgemeine Verwaltung**	**2'418'554**		**4'051'000**		**4'036'356**	
011	**Landtag**	**16'900**		**20'000**			
011.506.02	Büromobiliar, -maschinen, Fahrzeuge	16'900		20'000			
090	**Nicht aufteilbare Aufgaben**	**2'401'655**		**4'031'000**		**4'036'356**	
090.506.00	Kommunikation/Telefonie	293'280		720'000		333'575	
090.506.01	Büromobiliar, -maschinen, Fahrzeuge	453'279		311'000		132'334	
090.506.02	Informationstechnologie (IT)	1'655'096		3'000'000		3'570'446	

Nachtragskredite und Kreditüberschreitungen 2013

090.506.01 NK IV CHF 140'000

Konten der Investitionsrechnung

Beträge in CHF

Konto		Rechnung 2013		Voranschlag 2013		Rechnung 2012	
		Ausgaben	Einnahmen	Ausgaben	Einnahmen	Ausgaben	Einnahmen
1	**Öffentliche Sicherheit**	**2'416'665**		**2'506'000**		**2'210'055**	
110	**Landespolizei**	**1'629'455**		**1'705'000**		**1'722'090**	
110.506.01	Informatik Landespolizei	1'183'767		1'205'000		1'169'847	
110.506.02	Fahrzeuge und übrige Anschaffungen Landespolizei	445'688		500'000		552'243	
120	**Gerichtswesen**	**94'798**		**70'000**		**100'555**	
120.506.00	Informatik Gerichtswesen/Staatsanwaltschaft	94'798		70'000		100'555	
160	**Amt für Bevölkerungsschutz**	**692'412**		**731'000**		**387'410**	
160.506.02	Landesweite Alarmierungsanlage (Helferalarmierung)	56'619		60'000		37'368	
160.506.03	Feuerwehr-Übungsanlage	450'000		450'000		250'000	
160.506.06	Stützpunktanschaffungen	149'940		150'000			
160.565.00	Subventionen für Schutzräume in Privatbauten			19'000			
160.565.01	Subvention Anschaffungen Rettungsorganisationen	35'853		52'000		100'042	

Nachtragskredite und Kreditüberschreitungen 2013

120.506.00 FHG Art. 11 CHF 25'000

Konten der Investitionsrechnung

Beträge in CHF

Konto		Rechnung 2013 Ausgaben	Rechnung 2013 Einnahmen	Voranschlag 2013 Ausgaben	Voranschlag 2013 Einnahmen	Rechnung 2012 Ausgaben	Rechnung 2012 Einnahmen
2	**Bildungswesen**	**3'196'002**	**2'769'364**	**6'898'000**	**2'448'000**	**7'555'297**	**2'635'254**
208	**Sekundarschulen**	**119'275**		**3'300'000**		**4'966'209**	
208.503.00	Schulzentrum Unterland II			300'000			
208.503.01	Realschule Balzers Sanierung	119'275		1'500'000		4'966'209	
208.503.02	Schulzentrum Mühleholz I			1'500'000			
213	**Hallenbad Schulzentrum Unterland**	**15'449**		**23'000**		**77'786**	
213.506.02	Ausstattungen/Einrichtungen Hallenbad SZU	15'449		23'000		77'786	
219	**Allgemeine Ausgaben**	**127'978**		**121'000**		**54'505**	
219.506.01	Sekundarschulen	44'511		16'000		15'937	
219.506.08	EDV Weiterführende Schulen (IKT)	83'467		105'000		38'568	
260	**Hochschulwesen**	**478'400**		**670'000**		**191'360**	
260.567.00	Baukostenbeiträge an Schweizer Fachhochschulen	478'400		670'000		191'360	
280	**Stipendien, Ausbildungsbeihilfen**	**2'421'048**	**2'769'364**	**2'750'000**	**2'448'000**	**2'265'436**	**2'635'254**
280.520.00	Studiendarlehen	2'421'048		2'750'000		2'265'436	
280.620.00	Rückzahlung von Studiendarlehen		2'769'364		2'448'000		2'635'254
290	**Amt für Berufsbildung und Berufsberatung**	**33'852**		**34'000**			
290.567.02	Baukostenbeiträge Interk. Försterschule Maienfeld	33'852		34'000			

Nachtragskredite und Kreditüberschreitungen 2013

219.506.01 FHG Art. 10 Abs. 2 Bst. h CHF 29'000

Konten der Investitionsrechnung

Beträge in CHF

Konto		Rechnung 2013		Voranschlag 2013		Rechnung 2012	
		Ausgaben	Einnahmen	Ausgaben	Einnahmen	Ausgaben	Einnahmen
3	**Kultur, Freizeit**	**898'129**		**900'000**		**899'903**	
304	**Amt für Kultur**	**898'129**		**900'000**			
304.565.00	Denkmalschutzsubventionen	898'129		900'000			
311	**Denkmalpflege/Archäologie**					**899'903**	
311.565.00	Denkmalschutz-Subventionen					899'903	

Konten der Investitionsrechnung

Beträge in CHF

Konto		Rechnung 2013		Voranschlag 2013		Rechnung 2012	
		Ausgaben	Einnahmen	Ausgaben	Einnahmen	Ausgaben	Einnahmen
4	**Gesundheit**		**109'470**				**293'722**
400	**Spitäler**		**109'470**				**293'722**
400.620.00	Rückzahlung Darlehen Liecht. Landesspital		109'470				293'722

Konten der Investitionsrechnung

Beträge in CHF

Konto		Rechnung 2013		Voranschlag 2013		Rechnung 2012	
		Ausgaben	Einnahmen	Ausgaben	Einnahmen	Ausgaben	Einnahmen
5	**Soziale Wohlfahrt**	**12'749'619**	**14'623'794**	**17'878'000**	**15'000'000**	**20'303'407**	**16'074'386**
550	**Invalidität**	**597'000**		**597'000**		**2'054'829**	
550.564.01	Heilpädagogischer Verein	597'000		597'000		2'054'829	
560	**Wohnungswesen**	**10'331'900**	**14'623'794**	**15'000'000**	**15'000'000**	**14'158'000**	**16'074'386**
560.520.01	Darlehen Wohnbau-Förderung	10'331'900		15'000'000		14'158'000	
560.620.00	Rückzahlung von Wohnbaudarlehen		14'623'794		15'000'000		16'074'386
570	**Altersheime**	**1'820'719**		**2'281'000**		**4'090'578**	
570.564.00	Investitionsbeiträge Alters- und Pflegeheime	481'905		506'000		873'019	
570.564.01	Hochbausubventionen Alters- und Pflegeheime	1'338'815		1'775'000		3'217'559	

Konten der Investitionsrechnung

Beträge in CHF

Konto		Rechnung 2013 Ausgaben	Rechnung 2013 Einnahmen	Voranschlag 2013 Ausgaben	Voranschlag 2013 Einnahmen	Rechnung 2012 Ausgaben	Rechnung 2012 Einnahmen
6	**Verkehr**	**11'885'687**		**13'250'000**		**14'483'337**	
600	**Landstrassen, Brücken**	**11'885'687**		**13'150'000**		**11'439'311**	
600.500.00	Bodenerwerb für Tiefbauten	282'800		350'000		450'083	
600.500.03	Bodenerwerb Industriezubringer Schaan					139'924	
600.501.01	Strassenverbesserungen und -neubauten	6'195'983		7'600'000		5'869'290	
600.501.04	Industriezubringer Schaan	4'978'217		5'000'000		4'843'054	
600.503.02	Werkhof Unterland, Bendern			200'000			
600.506.00	Maschinen/Fahrzeuge Strassenunterhalt					116'585	
600.562.00	Investitionskostenbeiträge Verkehrsinfrastruktur	428'687				20'376	
650	**Öffentlicher Verkehr, verkehrspol. Massnahmen**					**3'044'026**	
650.503.00	Busbahnhof/Tiefgarage Post Schaan					14'456	
650.520.01	Dotationskapital LIECHTENSTEINmobil					3'029'571	
680	**Post**			**100'000**			
680.503.03	Postgebäude Bendern Sanierung			100'000			

Nachtragskredite und Kreditüberschreitungen 2013

600.562.00 FHG Art. 11 CHF 429'000

Konten der Investitionsrechnung

Beträge in CHF

Konto		Rechnung 2013		Voranschlag 2013		Rechnung 2012	
		Ausgaben	Einnahmen	Ausgaben	Einnahmen	Ausgaben	Einnahmen
7	**Umwelt, Raumordnung**	**4'260'950**		**4'710'000**		**3'158'138**	
710	**Amt für Umwelt**	**878'243**		**1'000'000**			
710.564.01	Integralmelioration im Alpengebiet	878'243		1'000'000			
750	**Schutz vor Naturgefahren**	**3'303'416**		**3'610'000**		**3'158'138**	
750.501.02	Gewässerbau	416'782		510'000		466'667	
750.501.03	Investitionen Rheinwuhr	278'250		400'000		422'006	
750.562.02	Rüfeschutzbauten	2'432'307		2'500'000		2'121'296	
750.562.04	Rutschsanierungen	176'076		200'000		148'169	
770	**Natur- und Landschaftsschutz**	**79'292**		**100'000**			
770.500.01	Bodenerwerb Naturschutzflächen	79'292		100'000			

Konten der Investitionsrechnung

Beträge in CHF

Konto		Rechnung 2013		Voranschlag 2013		Rechnung 2012	
		Ausgaben	Einnahmen	Ausgaben	Einnahmen	Ausgaben	Einnahmen
8	**Volkswirtschaft**	**1'466'646**	**254'100**	**1'750'000**	**250'000**	**2'454'611**	**235'700**
802	**Strukturfördermassnahmen**	**1'316'646**		**1'450'000**		**1'055'121**	
802.565.02	Förderung von landwirtschaftlichen Infrastrukturen	1'316'646		1'450'000		1'055'121	
803	**Wirtschaftlichkeitsförderungen**	**150'000**	**254'100**	**300'000**	**250'000**	**300'000**	**235'700**
803.520.00	Darlehen an Ein- und Ausstieg Landwirtschaft	150'000		300'000		300'000	
803.620.00	Darlehensrückzahlungen an Ein- und Ausstieg		254'100		250'000		235'700
810	**Amt für Wald, Natur und Landschaft**					**1'099'490**	
810.564.01	Integralmelioration im Alpengebiet					1'099'490	

Konten der Investitionsrechnung

Beträge in CHF

Konto		Rechnung 2013		Voranschlag 2013		Rechnung 2012	
		Ausgaben	Einnahmen	Ausgaben	Einnahmen	Ausgaben	Einnahmen
9	**Finanzen, Steuern**	**904**	**4**			**70'210**	**3'669**
940	**Vermögens- und Schuldenverwaltung**		**4**				**3'669**
940.600.00	Verkauf Grundstücke Verw.-vermögen (Restbuchwerte)		3				3
940.606.00	Verkauf Mobilien Verw.-vermögen (Restbuchwerte).						3'666
940.620.00	Desinvestition Beteiligungen (Restbuchwerte)		1				
950	**Zölle**	**904**				**70'210**	
950.503.00	Zollamt Schaanwald - Umbau	904				70'210	

Zusammenfassung der Konten der Investitionsrechnung nach institutioneller Gliederung

Beträge in CHF

		Rechnung 2013		Voranschlag 2013		Rechnung 2012	
Konto	Segment	Ausgaben	Einnahmen	Ausgaben	Einnahmen	Ausgaben	Einnahmen
0	Allgemeine Verwaltung	2'418'554		4'051'000		4'036'356	
1	Öffentliche Sicherheit	2'416'665		2'506'000		2'210'055	
2	Bildung	3'196'002	2'769'364	6'898'000	2'448'000	7'555'297	2'635'254
3	Kultur, Freizeit	898'129		900'000		899'903	
4	Gesundheit		109'470				293'722
5	Soziale Wohlfahrt	12'749'619	14'623'794	17'878'000	15'000'000	20'303'407	16'074'386
6	Verkehr	11'885'687		13'250'000		14'483'337	
7	Umwelt, Raumordnung	4'260'950		4'710'000		3'158'138	
8	Volkswirtschaft	1'466'646	254'100	1'750'000	250'000	2'454'611	235'700
9	Finanzen, Steuern	904	4			70'210	3'669
	Total	**39'293'157**	**17'756'732**	**51'943'000**	**17'698'000**	**55'171'313**	**19'242'730**
	Nettoinvestitionen		**21'536'424**		**34'245'000**		**35'928'583**