


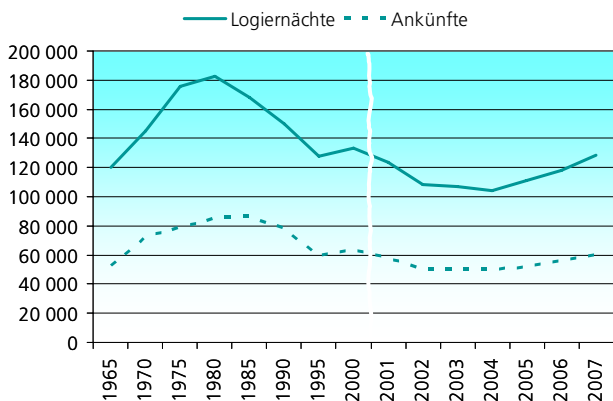
Dienstleistungen



Tourismus - Hotels und Privatzimmer

| Jahr | Anzahl Betriebe ¹ | Verfügbare Gastbetten ¹ | Gästekünfte | Logiernächte |
|------|------------------------------|------------------------------------|-------------|--------------|
| 1970 | 70 | 1 415 | 72 421 | 145 247 |
| 1980 | 64 | 1 760 | 85 033 | 182 443 |
| 1990 | 60 | 1 387 | 77 735 | 149 861 |
| 2000 | 49 | 1 314 | 62 894 | 133 485 |
| 2004 | 43 | 1 159 | 50 103 | 103 724 |
| 2005 | 43 | 1 248 | 51 056 | 111 289 |
| 2006 | 44 | 1 292 | 56 204 | 118 143 |
| 2007 | 45 | 1 323 | 59 603 | 128 619 |

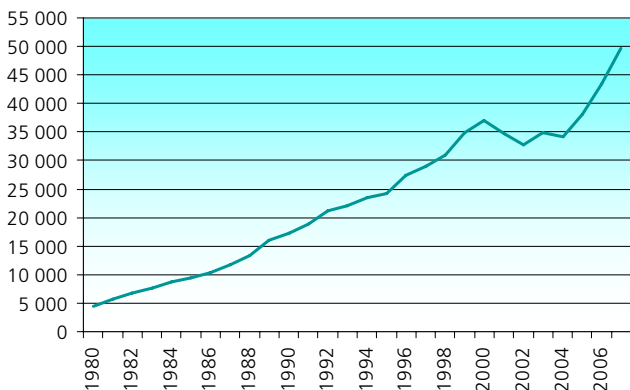
¹ per August.



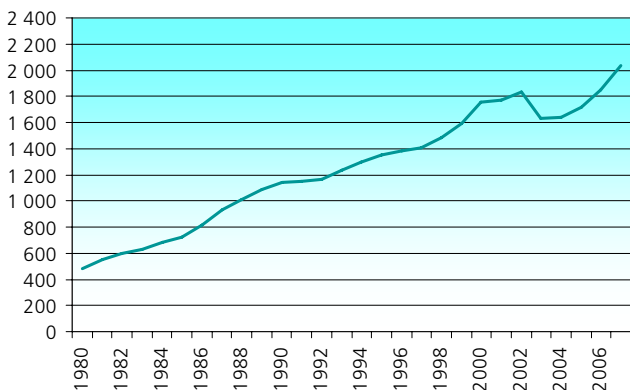
Banken

| in Mio. CHF | 2000 | 2005 | 2006 | 2007 |
|--------------------------------------|--------|--------|--------|--------|
| Bilanzsumme | 36 964 | 38 176 | 43 377 | 49 694 |
| Reingewinn | 549 | 743 | 627 | 722 |
| Anzahl Beschäftigte in Liechtenstein | 1 773 | 1 719 | 1 849 | 2 034 |

Bilanzsumme nominal – in Mio. CHF



Personalbestand im Inland



Betreutes Kundenvermögen (per 31.12.) - in Mio. CHF

| in Mio. CHF | 2000 | 2005 | 2006 | 2007 |
|---|---------|---------|---------|---------|
| Kundendepots netto ^{1,2} | 70 613 | 88 698 | 114 006 | 117 290 |
| Bilanzwirksame Kundengelder | 28 397 | 28 494 | 31 431 | 36 218 |
| Treuhandanlagen ² | 13 670 | 11 527 | 15 488 | 17 941 |
| Total betreutes Kundenvermögen ² | 112 680 | 128 719 | 160 925 | 171 448 |

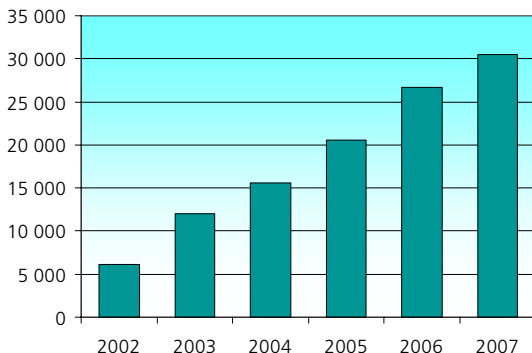
¹ Bereinigte, mit bilanzwirksamen Positionen verrechnete Kundendepots.

² 2000 unvollständige Angaben.

Inländische Investmentunternehmen

| | 2003 | 2004 | 2005 | 2006 | 2007 |
|------------------------------|--------|--------|--------|--------|--------|
| Nettovermögen (in Mio. CHF) | 11 980 | 15 610 | 20 570 | 26 650 | 30 450 |
| Anzahl Vermögen | 183 | 240 | 275 | 339 | 468 |
| Anzahl Investmentunternehmen | 107 | 141 | 163 | 208 | 303 |

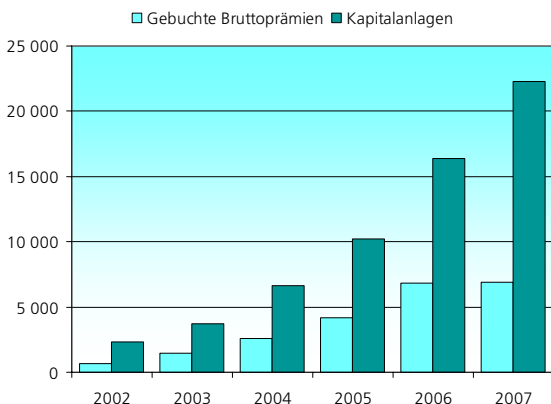
Nettovermögen inländischer Investmentunternehmen – in Mio. CHF



Versicherungsunternehmen mit Sitz in Liechtenstein

| | 2003 | 2004 | 2005 | 2006 | 2007 |
|--|-------|-------|--------|--------|--------|
| Gebuchte Bruttoprämien (in Mio. CHF) | 1 480 | 2 560 | 4 200 | 6 810 | 6 899 |
| Kapitalanlagen (in Mio. CHF) | 3 730 | 6 610 | 10 210 | 16 380 | 22 310 |
| Versicherungstechnische Rückstellungen (in Mio. CHF) | 3 250 | 4 220 | 9 180 | 15 850 | 22 037 |
| Eigenkapital (in Mio. CHF) | 475 | 444 | 437 | 598 | 762 |
| Anzahl Unternehmen | 23 | 28 | 31 | 35 | 37 |
| Anzahl Beschäftigte | 122 | 152 | 165 | 206 | 239 |

Gebuchte Bruttoprämien und Kapitalanlagen – in Mio. CHF



Sitzunternehmen und Holdinggesellschaften

Es wird unterschieden zwischen:

- **im Land tätigen Unternehmen**

Die im Land tätigen Unternehmen bedürfen einer Gewerbebewilligung bzw. Konzession; sie unterliegen der Kapital- und Ertragssteuer.

- **Sitzunternehmen und Holdinggesellschaften**

Diese Gesellschaften bedürfen der Eintragung ins Öffentlichkeitsregister; sie unterliegen den Besonderen Gesellschaftssteuern.

Tätigkeitsbereich der Sitzunternehmen und der Holdinggesellschaften:

- Zusammenfassung internationaler Kapital- und Wirtschaftsinteressen
- Zusammenfassung oder Kontrolle von Beteiligungen
- Immobilienverwaltung
- Lizenzverwertung immaterieller Rechte
- Private Vermögensanlage und -verwaltung
- Verteilung von Vermögenserträgen zu familienfürsorglichen, wohltätigen und anderen Zwecken

Gesellschaftsformen im liechtensteinischen Gesellschaftsrecht:

- Verein
- Aktiengesellschaft
- Gesellschaft mit beschränkter Haftung
- Genossenschaft
- Anstalt
- Stiftung
- Treuunternehmen
- Treuhänderschaft
- Einfache Gesellschaft
- Stille Gesellschaft und Gelegenheitsgesellschaft
- Kollektivgesellschaft (Offene Handelsgesellschaft)
- Kommanditgesellschaft