

1.2 Klima, Wettergeschehen

- Temperatur
- Luftdruck
- Luftfeuchtigkeit
- Sonnenscheindauer
- Niederschlag

„kurz & bündig“

2007:

Mittlere Jahrestemperatur 10.7 °C

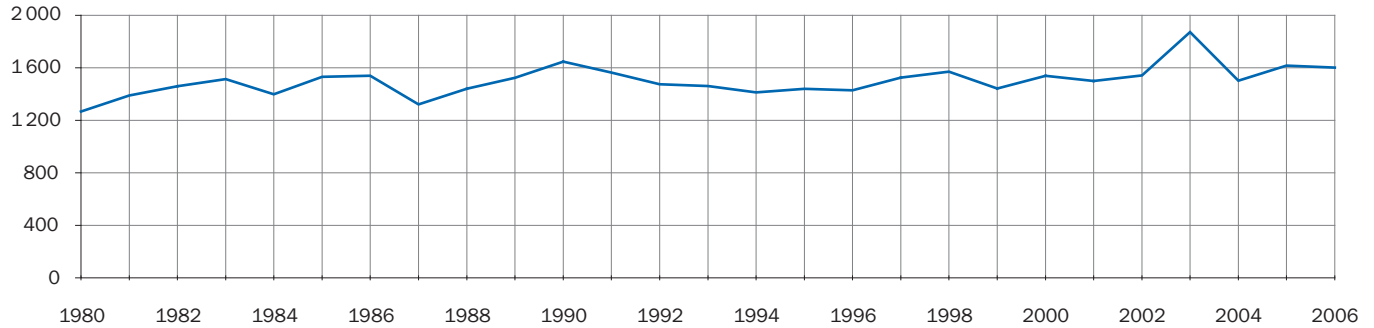
Sonnenscheindauer 1 661 Stunden

Niederschlag 843 mm

Klimadaten

Messstation Vaduz, 1980 - 2006

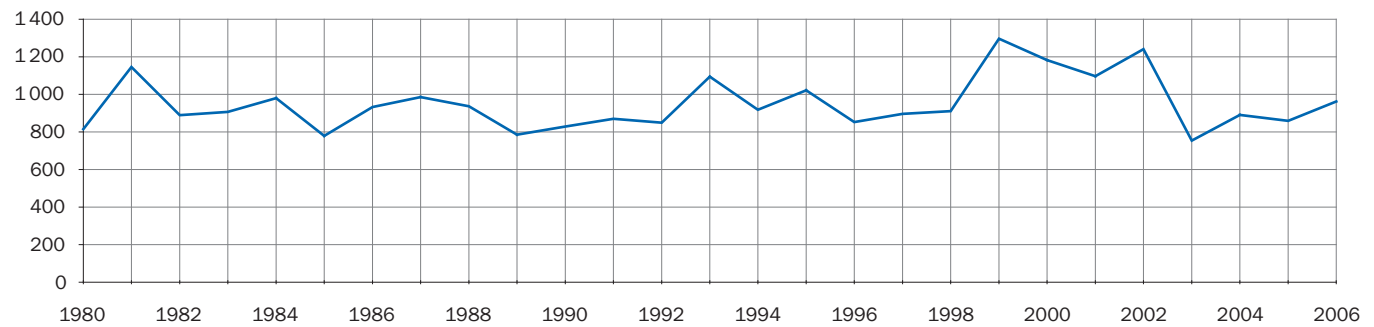
Jährliche Sonnenscheindauer in Stunden



Quelle: Landwirtschaftsamt

A_1.2_01

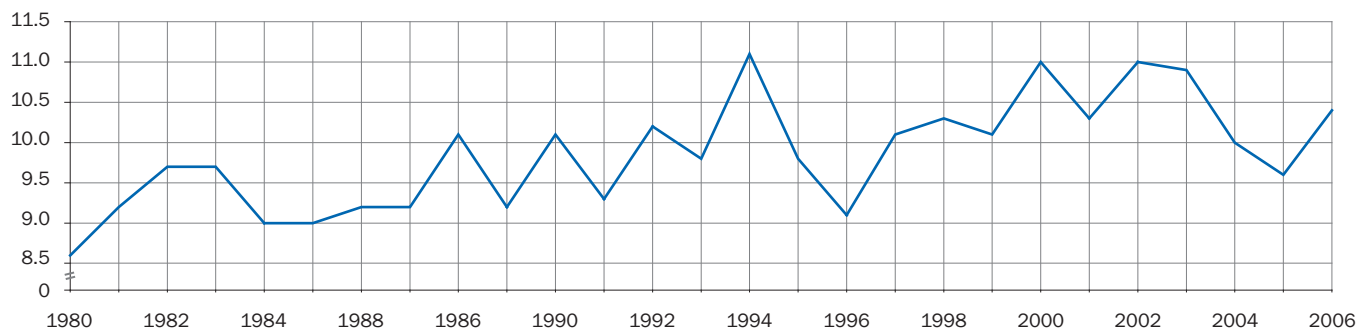
Jahresniederschlag in mm



Quelle: Landwirtschaftsamt

A_1.2_02

Mittlere Jahrestemperatur in °C



Quelle: Landwirtschaftsamt

A_1.2_03

Witterung

Jahresübersicht 2007

	Mittlere Temperatur	Luftdruck	Mittlere relative Luftfeuchtigkeit	Mittlere Windgeschwindigkeit	Summe Niederschlag	Sonnenscheindauer	Tage mit Niederschlag
	°C	mbar	%	km/h	mm	Stunden	über 0.3 mm
Jahr	10.7	964.0	73	6	843.1	1661	147
Januar	4.4	967.8	75	8	44.4	59	14
Februar	5.7	959.7	67	7	24.3	101	11
März	6.8	961.7	69	8	73.6	159	15
April	14.3	964.5	59	8	27.1	254	4
Mai	15.7	959.0	66	8	88.4	169	15
Juni	18.3	960.5	72	6	123.7	172	21
Juli	18.9	962.7	69	7	156.5	196	14
August	17.7	962.4	77	5	132.6	157	15
September	13.4	966.3	78	5	87.6	143	12
Oktober	9.5	968.3	80	5	8.2	137	5
November	3.6	965.4	79	7	31.7	61	11
Dezember	0.3	969.5	83	5	45.0	53	10

Quelle: Landwirtschaftsamt

T_1.2_01

Witterung

Monatliche Mittel, 1998 - 2007

	Mittlere Temperatur	Luftdruck	Mittlere relative Luftfeuchtigkeit	Mittlere Windgeschwindigkeit	Summe Niederschlag	Sonnenscheindauer	Tage mit Niederschlag
	°C	mbar	%	km/h	mm	Stunden	über 0.3 mm
1998/2007	10.4	963.5	71	7.6	1003.7	1584.9	150
Januar	1.2	965.7	73	8.3	41.6	81.3	10
Februar	2.7	964.5	70	8.7	47.8	95.3	10
März	6.7	962.7	66	8.5	63.9	132.4	12
April	10.6	959.5	64	9.3	64.2	154.8	12
Mai	15.3	962.0	66	7.9	96.6	172.4	14
Juni	18.2	964.3	69	7.2	117.8	197.4	15
Juli	19.1	963.2	71	6.8	133.5	190.8	15
August	18.5	963.3	75	6.1	149.0	168.9	16
September	15.1	963.8	76	6.2	110.0	145.8	13
Oktober	11.3	963.4	76	6.8	68.6	120.8	11
November	5.0	964.0	77	7.4	65.0	67.9	12
Dezember	1.7	965.4	76	7.7	45.7	56.8	10

Quelle: Landwirtschaftsamt

T_1.2_02

Erläuterung zu den Tabellen:

Messstation Vaduz, 456 m.ü.M.